



Cuenta  
**Pública**

2 0 1 4

Gobierno Regional de Coquimbo

Intendenta  
**Hanne Utreras P.**





Hanne Utreras Peyrin  
Intendente Región de Coquimbo



Amigas y amigos de la región de Coquimbo:

Al cumplir el primer año de gestión, queremos entregar un afectuoso saludo y contarles que es nuestro deber dar a conocer a la ciudadanía, los resultados del trabajo que estamos realizando para lograr los compromisos del programa de la Presidenta Michelle Bachelet y para que los habitantes de los territorios urbanos, rurales y costeros, puedan alcanzar una mejor calidad de vida en nuestra región de Coquimbo.

Dentro de los desafíos país, avanzamos en los profundos cambios para abordar la desigualdad, a través de las reformas estructurales, que ayudarán a generar nuevas y mejores oportunidades, mayor protección social, tener más derechos ciudadanos y avanzar en la descentralización.

Como región, hemos logrado retomar el ritmo de crecimiento e impulsar una serie de proyectos e inversiones vitales para el desarrollo de nuestras tres provincias.

Es muy significativo recordar que hace unos siete años, durante la primera administración de la Presidenta, cuando fui su SEREMI MOP, dimos inicio a los estudios y diseños de obras emblemáticas que hoy ya estamos materializando con responsabilidad, porque estos grandes proyectos traspasan gobiernos.

Decisiones que preparan el futuro y el camino de beneficios que hoy todos podemos ver en nuestras 15 comunas, como:

- Enlace Juan Antonio Ríos en la Ruta 5 de Coquimbo.
- El compromiso presidencial para construir el Centro de Diagnóstico y Tratamiento para La Serena.
- El Centro de Salud Familiar de La Higuera.
- La restauración estructural de la Iglesia de Andacollo.
- La escuela de Horcón en Paihuano.
- El Centro polideportivo de Vicuña "Carlos Munizaga Miranda", en la provincia de Elqui.

En tanto, en el Choapa, es importante considerar:

- El aumento de la generación de Energías Renovables No Convencionales en Canela.
- La anhelada caleta San Pedro de Los Vilos.
- La ruta Illapel - Salamanca.
- La Cancha de fútbol de la Villa San Rafael de Illapel.

También destacamos:

- La licitación del Estadio de Ovalle.
- La licitación del Hospital de Ovalle.
- El futuro Centro de Formación Técnica en Ovalle.
- El Centro de Difusión Patrimonial de Río Hurtado.
- El Parque Bicentenario El Palqui de Monte Patria.
- La escuela América, que contempla gimnasio y un anfiteatro.
- El Centro de Salud Familiar de Punitaqui.
- Embalse Valle Hermoso en Combarbalá, en la provincia de Limarí.



# Juntos Construimos Región

Como ven esta región no está paralizada. Por el contrario, sigue adelante con más fuerza para impulsar proyectos que cambiarán estructuralmente la calidad de vida de nuestra gente, como

- Doble vía de la Ruta 43 de Ovalle, que iniciamos en Pan de Azúcar.
- Enlace La Cantero y Peñuelas que ya tenemos en funcionamiento.
- Las nuevas vías de evacuación del Borde Costero en la conurbación (para proteger de un posible Tsunami a los residentes y a quienes nos visitan).
- El mejoramiento de 1.000 kilómetros de caminos rurales e interiores que permitan conectar a las personas con los servicios, con la salud y educación y se conviertan en potentes caminos productivos.
- La doble vía entre La Serena y Vallenar, que contempla el nuevo puente fiscal y mejora la accesibilidad a Las Compañías.
- Importante avance y compromiso presidencial para iniciar las obras de construcción del Túnel Agua Negra, y potenciar el Clúster del Corredor Bioceánico que conectará el Asia Pacífico y el Atlántico con plataforma en nuestra región.

En el primer año de gobierno, queremos agradecer a nuestros 16 consejeros y consejeras regionales por su compromiso e infinita voluntad para avanzar en el desarrollo de Elqui, Limarí y Choapa, a nuestros 15 alcaldes y sus concejales, a los parlamentarios, y en especial a nuestros equipos de gobierno.

También agradezco a los medios de comunicación y a las diversas organizaciones sociales y gremiales que se han puesto al servicio de las grandes tareas que tenemos en común para seguir avanzando, a pesar del complejo escenario de escasez hídrica que a todos nos afecta y que nos involucra.

Desde el primer día nos concentramos también en un Plan de Emergencia, y en sus dos etapas, respondimos rápidamente a las necesidades básicas como:

- El abastecimiento de agua potable
- La entrega de apoyo y ayuda social
- Resguardo del ganado y
- Apoyo a las actividades productivas en todos sus niveles, incluyendo una especial atención en la generación de empleos.



Estas gestiones contaron con el apoyo unánime de nuestro Consejo Regional, los municipios y de la Presidenta Michelle Bachelet, quien pudo participar en terreno de los compromisos y de la entrega de soluciones.

Desde nuestra región de Coquimbo, diseñamos y aportamos al país una serie de medidas de corto, mediano y largo plazo, que conforman el Plan Estratégico 2015 - 2025, para ayudar a mejorar nuestra gestión hídrica, ser eficientes en el uso del recurso que tengamos a disposición en cada una de las cuencas y así garantizar la calidad de vida en nuestra zona urbana, rural y costera, y seguir fomentando el desarrollo de las vocaciones productivas que nos identifican:

- La minería.
- La agricultura.
- La pesca y acuicultura.
- El turismo y los servicios.

Pero no a cualquier costo, sino con equilibrio, sustentabilidad, respeto al medioambiente y en especial a nuestras comunidades.

Los invitamos a revisar en detalle cada uno de los avances y logros que demuestran cómo la región y su economía se vuelven a dinamizar. Es nuestro deber enaltecer la buena política y el sentido del servicio público. En este segundo año, quiero convocarlos a tener aún más voluntad y generosidad, para trabajar por la comunidad, pensando y realizando las acciones que generen un beneficio colectivo y no desde los intereses particulares ni individuales.

Un mejor país, una mejor región depende de todos y todas, y estamos aquí para liderar esta gran tarea que nos encomendó la Presidenta Bachelet, para planificar y administrar el trabajo, pensando siempre en el bienestar de nuestros niños y niñas, ofrecer más oportunidades a nuestros jóvenes, hombres y mujeres, a nuestros adultos mayores; para que puedan cumplir sus sueños y se sientan felices de integrar y pertenecer a una sociedad más constructiva, más justa y más solidaria.

Para que se sientan orgullosos de vivir en la Región más linda de Chile, nuestra Región de Coquimbo.

# Juntos Construimos Región



Preparado por

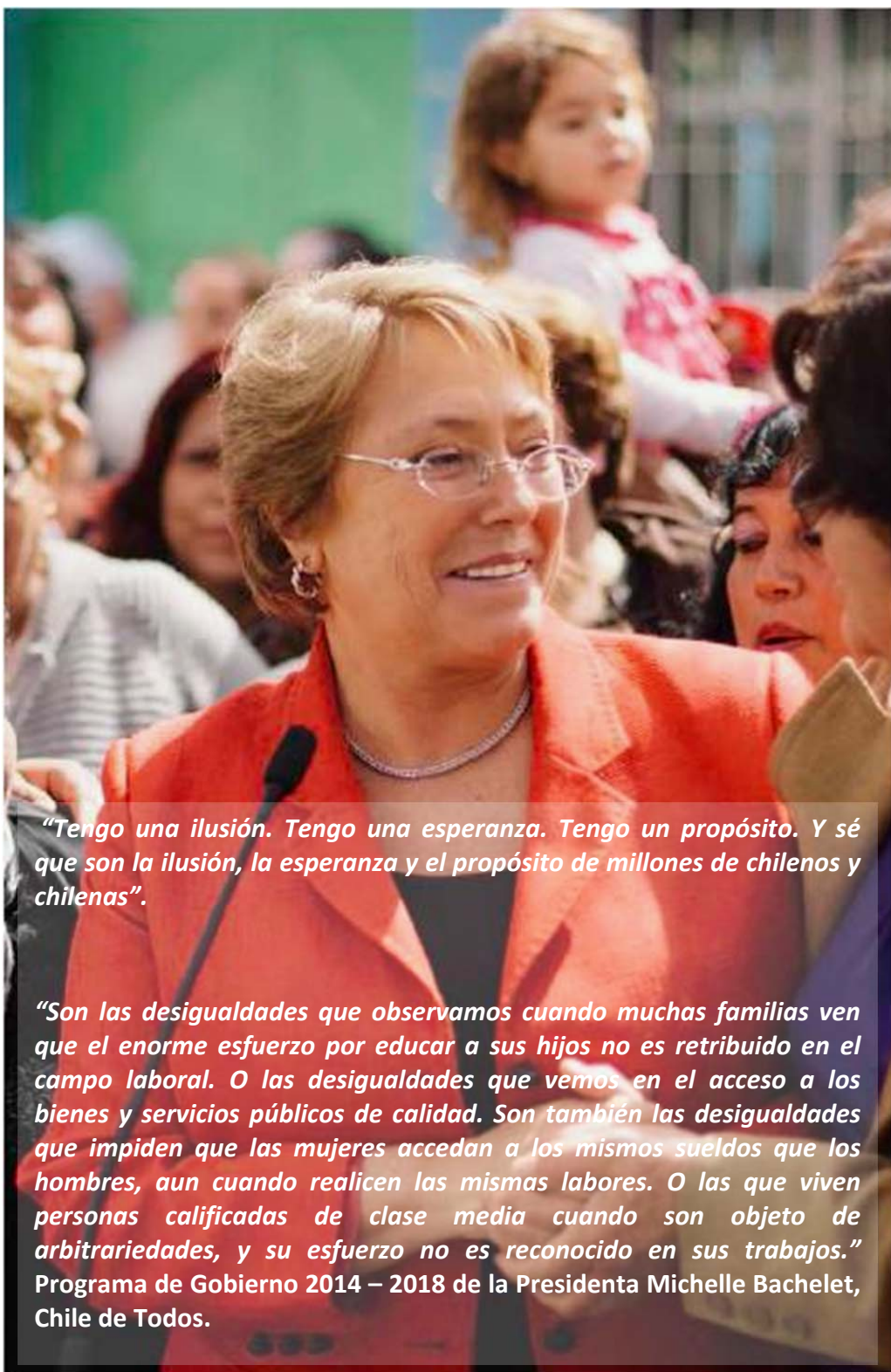
**División de Planificación y Desarrollo  
Regional  
Gobierno Regional de Coquimbo**

Abril 2015

# Índice

1. Presentación
2. Contexto Cuenta Pública 2014 y Plan de Gobierno 2014-2018
3. Principales Hitos y Logros 2014
4. Principales Desafíos 2015.
5. Balance y ejecución presupuestaria
6. Estado de situación financiera

# 1. Presentación



*“Tengo una ilusión. Tengo una esperanza. Tengo un propósito. Y sé que son la ilusión, la esperanza y el propósito de millones de chilenos y chilenas”.*

*“Son las desigualdades que observamos cuando muchas familias ven que el enorme esfuerzo por educar a sus hijos no es retribuido en el campo laboral. O las desigualdades que vemos en el acceso a los bienes y servicios públicos de calidad. Son también las desigualdades que impiden que las mujeres accedan a los mismos sueldos que los hombres, aun cuando realicen las mismas labores. O las que viven personas calificadas de clase media cuando son objeto de arbitrariedades, y su esfuerzo no es reconocido en sus trabajos.”*

**Programa de Gobierno 2014 – 2018 de la Presidenta Michelle Bachelet, Chile de Todos.**

## 2 Contexto

### Planificación Estratégica Regional

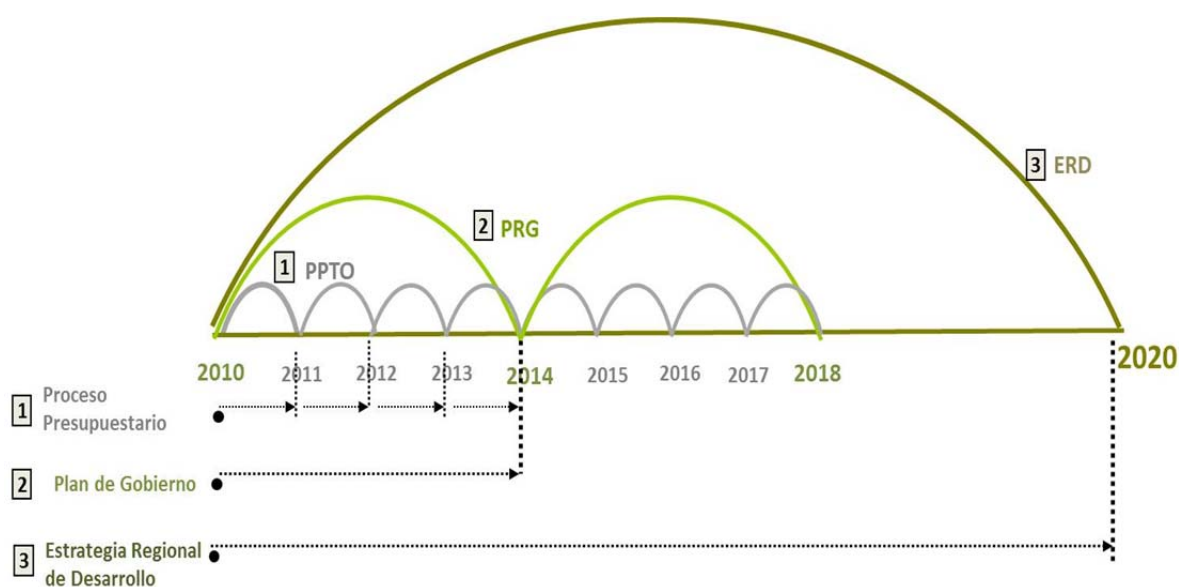


Figura N° 1: Diagrama Planificación Estratégica Regional

La Cuenta Pública Regional 2014 se desarrolla en el marco de entregar cuenta a la ciudadanía y al Consejo Regional respecto de los compromisos y desafíos trazados en el Plan Regional de Gobierno (PRG) 2014 - 2017 que corresponde a un instrumento político – técnico con un horizonte de planificación de cuatro años, que se elabora a partir del Programa de Gobierno de la Presidenta Michelle Bachelet y de la Estrategia Regional del Desarrollo de acuerdo al siguiente esquema:

		Lineamientos ERD 2020					
		L1	L2	L3	L4	L5	L6
Programa Gobierno Presidenta Michelle Bachelet	Económico	<ul style="list-style-type: none"> <li>• Proyectos Emblemáticos Regionales</li> <li>• Iniciativas de Gestión.</li> <li>• Proyectos, Programas, Estudios.</li> <li>• 56 Medidas para los primeros 100 días.</li> <li>• Compromisos Presidenciales 21 de Mayo</li> </ul>					
	Protección y Oportunidades						
	Descentralización						
	Derechos Ciudadanos						

Cuadro N° 1: Diagrama Plan Regional de Gobierno 2014 - 2017



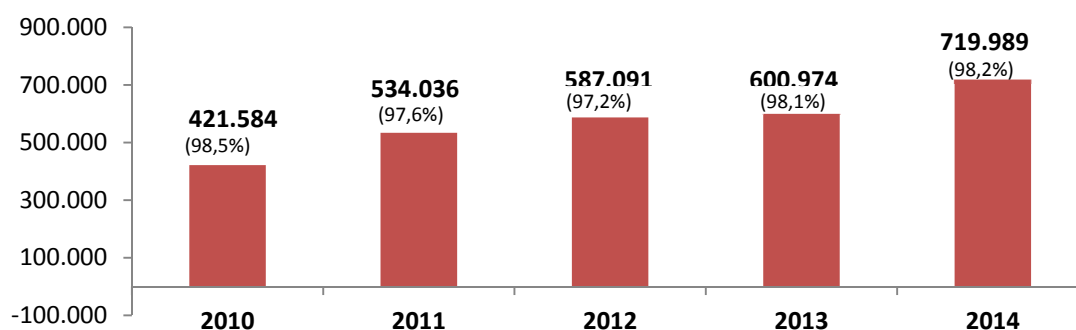
Los lineamientos estratégicos son:

- L1: Un crecimiento equilibrado del sistema urbano regional con calidad de vida e integración social.
- L2: Un espacio rural con mayores oportunidades para sus habitantes
- L3: Una zona costera más equilibrada y armónica
- L4: Una sociedad regional más inclusiva
- L5: Una economía compatible con la preservación de la base recursos naturales y la calidad de vida como sello regional
- L6: Una mayor cohesión social basada en una identidad regional reconocida y en el buen gobierno, con relaciones interregionales e internacionales activas.

### 3. Logros e Hitos Regionales 2014

#### Gasto Público Regional

Durante el año 2014, el Gasto Público Regional fue de 719.989 millones de pesos<sup>1</sup>, el que ha registrado un aumento sostenible en los últimos cinco años, tanto así que el año 2014 se registró la cifra más alta de los últimos 5 años, la que fue 120 mil millones de pesos superior al gasto público ejecutado en la región a la misma fecha del año 2013.

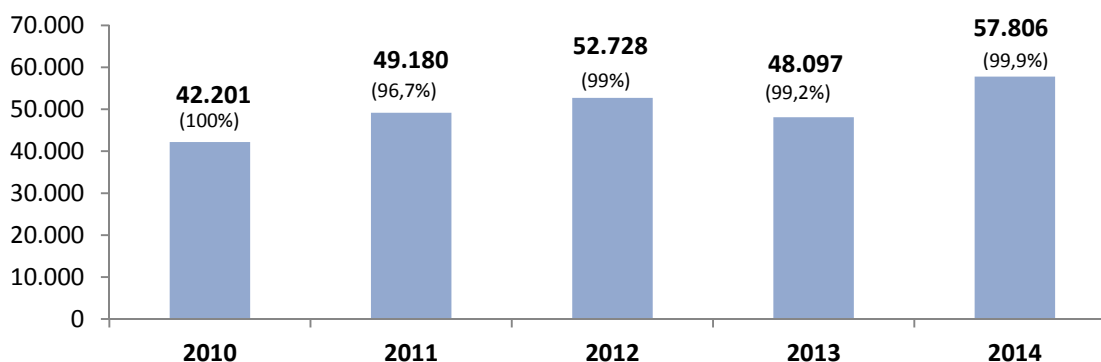


Fuente: PROPIR, Moneda Diciembre 2014 en Miles de Pesos.

10

#### Fondo Regional de Inversión Regional (FNDR)


De igual forma, durante el año 2014 alcanzamos una inversión histórica del Fondo Nacional para el Desarrollo Regional, ejecutando al 31 de Diciembre un total de 57 mil ochocientos seis millones de pesos, correspondiente al 99,9% del presupuesto, la mayor inversión registrada en los últimos cinco años y que es 8.900 millones superior a la inversión FNDR ejecutada a la misma fecha del año 2013.



Fuente: Balance FNDR, Moneda Diciembre 2014 en Miles de Pesos.

<sup>1</sup> Gasto Público Regional: corresponde a la suma tanto del gasto social (subsídios y programas sociales) como el gasto en estudio, proyectos y programas.

# Lineamiento 1



Un crecimiento equilibrado del sistema urbano regional con calidad de vida e integración social

# 1

## Un crecimiento equilibrado del sistema urbano regional con calidad de vida e integración social

### Descentralización, Territorio y Desarrollo

Disponer de infraestructura para el uso público con estándares de calidad es fundamental para promover un crecimiento con calidad de vida en la región, es así que se consolidará la Infraestructura vial urbana e interurbana en las tres provincias de: Elqui, Limarí y Choapa.

Durante el año 2014 se finalizaron dos importantes obras:

- La construcción del **Enlace Peñuelas Ruta 5** con una inversión superior a los **9.306 millones de pesos** beneficiando a todos los habitantes de la conurbación.
- Y la construcción de las **obras de la habilitación Costanera Rio Limarí (Ovalle)**, Etapa II, con **una inversión de 10.747 millones de pesos**, obra que permite mejorar la conexión vial entre las rutas 45 y 43, evitando que el transporte de camiones circule por la ciudad de Ovalle, mejorando los tiempos y la seguridad de los usuarios.
- Y logramos reactivar **las obras de construcción del Enlace de La Cantera**, con una inversión superior a los **7.700 millones de pesos**. Las que prontamente será entregada de forma definitiva.

También se dio inicio a dos importantes obras también asociadas a la conurbación:

- Se iniciaron las obras de **construcción del Enlace Juan Antonio Ríos** en Ruta 5, Coquimbo con una inversión superior a los **8 mil millones de pesos**.
- Se iniciaron **las obras sector by pass Pan de Azúcar** para aumentar la seguridad vial, ahorros en tiempos de viajes y costos operacionales entre las comunas de Ovalle, Coquimbo y localidades aledañas, con una inversión total de **132 mil millones de pesos**.

Además se iniciaron las obras para **la construcción del Canal Romeral**, (575 mts) el cual, constituye uno de los elementos principales para la evacuación de las aguas lluvias en la ciudad de Ovalle, con una inversión de **6.211 millones de pesos**.

Es prioritario para la región fomentar el **desarrollo de espacios públicos** de calidad, por lo que se realizarán importantes inversiones orientadas a esa línea.

Así, se implementó en la región la **Comisión Interministerial de Ciudad, Vivienda y Territorio**, que considera la participación de la Institucionalidad Regional de: Ministerio de Vivienda (quien preside), MOP, MTT, Ministerio Bienes Nacionales y SUBDERE.

## Descentralización, Territorio y Desarrollo

En el marco de las 56 medidas para los primeros 100 días de gobierno, se **anunciaron 7 nuevos Barrios de la región** que serían beneficiados con la implementación de la segunda parte del **Programa Quiero Mi barrio**, durante el año 2014 se inició la implementación en 3 barrios: **Barrio El Faro de Coquimbo**, parte alta (**1.648 habitantes y 412 viviendas**); **Barrio Aguas de Elqui – Río Turbio**, en Vicuña (**1.080 habitantes y 250 viviendas**) y el **Barrio Santa Rosa**, en Salamanca (**2.380 habitantes y 476 viviendas**).

En relación a mejorar la calidad de vida en las ciudades, durante el año 2014 se iniciaron:

- Las obras **de construcción de la Avenida Juan Cisternas - Las Torres**, ejecución de la **1ª etapa del proyecto** correspondiente a las obras entre Rotonda Amunátegui hasta rotonda situada en Los Lúcumos, con una **inversión de 28.000 millones de pesos**.
- Las obras de pavimentación de la avda. **Gaspar Marín en Las Compañías**, con una inversión de **697 millones de pesos**.

Cuatro importantes proyectos de pavimentación se finalizaron en la **comuna de Los Vilos**, con una inversión total de **1.126 millones de pesos**:

- **Construcción de pavimentos calle sector Plaza de Armas** Los Vilos, (262 millones de pesos; 7.200 beneficiarios).
- **Mejoramiento pavimentación calle 4 oriente** (330 millones de pesos; 4.474 beneficiarios).
- **Mejoramiento pavimentación Avenida 1 sur** (405 millones de pesos; 1.009 beneficiarios)
- **Mejoramiento pavimentación calle 5 sur** (129 millones de pesos; 1.335 beneficiarios).

Respecto a la generación de espacios públicos, cuatro importantes proyectos se finalizaron durante el año 2014:

- La **construcción primera etapa del Eje Mistraliano** , Vicuña, con una inversión total de **703 millones de pesos**.
- El mejoramiento de la **Plaza Videla de Andacollo (1.102 millones de pesos)**.
- El mejoramiento de la **Plaza Mirador San Juan y Plazas interiores en Coquimbo (2.110 millones de pesos)**.
- El **Mejoramiento de aceras (segunda parte), sector central, Salamanca**, beneficiando a más de **11 mil habitantes**, con un costo total de **2.257 millones de pesos**.

## Descentralización, Territorio y Desarrollo

En el ámbito de vivienda, durante este año, finalizamos la construcción de **seis conjuntos habitacionales** sociales que benefició directamente a **475 familias**:

- **En Los Vilos**, con **158 viviendas construidas** en total: comité Vista Hermosa I (62 viviendas) y comité Vista Hermosa II (96 viviendas);
- **En Illapel**, **200 viviendas construidas** en total: comité de vivienda Antucura (150 viviendas) y comité de Vivienda Renacer (50 viviendas).
- **En Coquimbo** comité el Martillo, **77 viviendas**.
- **En Monte Patria**, comité Pro Casa Ensueño, **40 viviendas**.

Complementariamente, se concretó durante el año 2014 la **adquisición de terrenos** en las comunas de Andacollo y Monte Patria, que permitirá el desarrollo de dos proyectos habitacionales, beneficiando a **253 familias**, con una inversión de **417 millones de pesos**:

- **Andacollo** se beneficiará a 32 familias de los comité Villa el Rosario y Catalina Rosselot;
- **Monte Patria**, beneficiará al comité pro casa Adonay con 71 familias y a los comités pro casa Porvenir y Pueblo Hundido, beneficiando a 150 familias.

Además, se otorgaron subsidios de la línea DS 01, para Clase Media y Emergente beneficiando a **1 mil 931 familias**, lo que significará una inversión aproximada de **637 mil UF**.

Por otro lado, en relación a la construcción de Estadios en los espacios urbanos de la región, se realizó **el llamado a licitación** para la **Construcción del Estadio de Ovalle**, el que tendrá una inversión cercana a los **11.000 millones de pesos**, el que tendrá estándar FIFA y una capacidad para 5 mil personas.

Estamos finalizando la **Construcción del Estadio La Portada de La Serena** con un inversión de **14.000 millones de pesos**, con capacidad para 18.000 personas, dotando a la región de un nuevo complejo deportivo que permitirá albergar espectáculos deportivos de primer nivel, como la Copa América 2015.

Además, con la presencia de la Ministra del Deporte, Natalia Rizzo, se inauguraron las obras del **Polideportivo Carlos Munizaga Miranda, en Vicuña** el cual tuvo una inversión total de **1.100 millones de pesos**.

## Lineamiento 2



Un espacio rural con mayores oportunidades para sus habitantes

## 2 Un espacio rural con mayores oportunidades para sus habitantes

### Programa Económico

Los habitantes de la región de Coquimbo están siendo afectados por una catástrofe producto de la escasez hídrica que se prolonga por casi 10 años. Para hacer frente a esta dura situación, durante el año 2014 implementamos un **Plan de Emergencia en sus etapas I y II**, con un total de **41 medidas y un costo total de 35.082 millones de pesos**. Más de 4.000 millones de pesos fueron financiados a través del FNDR con el respaldo del Consejo Regional en pleno. En su primera etapa se abordaron las demandas de las familias más vulnerables de la región, entregando agua para consumo humano y apoyo a sus actividades productivas y en la segunda etapa, se agregaron medidas con énfasis en las actividades productivas y en la mitigación de los efectos de la catástrofe en el empleo. La ejecución del plan durante el año 2014, en ambas etapas fue de 22.994 millones de pesos, lo que se traduce en 26 medidas finalizadas y 14 en ejecución y 1 sin iniciar.

#### **Mejorar el abastecimiento de agua para la bebida**

Más de 32.000 personas fueron beneficiadas en la región con la entrega de agua a través de una flota de **92 camiones aljibe**, con un costo total **2.570 millones de pesos**. Además, fueron contratadas **1.337 horas máquina** para mejorar caminos no enrolados que permitan el acceso de los camiones a localidades aisladas, con una inversión de **47 millones de pesos**.

Complementariamente, **6.338 familias** que reciben agua a través de camiones aljibe, fueron beneficiadas con **la adquisición de tuberías para la conducción del agua y estanques de acumulación tanto individuales y comunitarios**, con una inversión de **513 millones de pesos**.

Respecto a los sistemas de Agua Potable Rural, en la primera etapa del Plan se intervinieron **20 sistemas para habilitar y/o ejecutar obras de emergencia**, 16 de ellos se encuentran terminados y 4 en ejecución, beneficiando a más de **12.200 habitantes, con una inversión de 1.011 millones de pesos**. A ello se suman **7 sistemas por el programa de conservación**, que beneficia a casi **8.500 personas**, con una inversión de **224 millones de pesos** y un 80% de avance durante el año 2014.

**971 millones de pesos** se invirtieron en el programa de **prospección, construcción y habilitación de fuentes de APR**, que beneficia a **3.804 personas de 7 sistemas**. Además, **928 millones** se invirtieron en el programa de **estudios hidrogeológicos, construcción y habilitación de fuentes para 28 sistemas**, que considera una inversión total de 2.892 millones de pesos, cuya ejecución continuará durante el año 2015 y beneficiará a **24.952 habitantes de la región**.

Además, se inició la ejecución de un programa **de mantención de 51 Sistemas APR existentes**, pertenecientes a la etapa II del plan, que beneficiarán a **49.113 personas**, con una inversión total **de 2.430 millones de pesos**, el que registra una inversión de 1.501 millones de pesos.



## Programa Económico

Emergencia por Escasez Hídrica (Continuación)**Entregar Apoyo social.**

El programa de alimentación familiar para las personas más afectadas por la escasez hídrica, ha entregado a la fecha un total de **44.149 cajas de alimentos, 11.033 familias beneficiadas en la etapa I y 6.000 familias beneficiadas en la etapa II**, con una inversión de **940 millones de pesos**.

Se entregó el “**Bono Sequía**” a **25.077 familias**, que habitan la ruralidad, pertenecientes a los tres primeros quintiles de ingreso y que no son sujetos de apoyo a través de INDAP. El beneficio consistió en la entrega de un aporte de \$ 40.000, sumando \$ 7.500 por cada carga familiar con una inversión total de **1.402 millones de pesos**.

En **apoyo al ganado**, se entregaron **41.071 unidades de forraje y 3.653 botiquines sanitarios**, con una inversión de **632 millones de pesos**.

Por primera vez, el Gobierno de Chile financió un programa de apoyo para la trashumancia de crianceros caprinos a **Veranadas Argentinas 2014 – 2015**, que incluyó el pago del peaje del ganado mayor y menor, un bono para el transporte de ganado y el programa de desparasitación y vacunación del ganado para el manejo sanitario que solicita Argentina que benefició a **382 crianceros con un costo total de 362 millones de pesos**.

**Mitigar los efectos de la catástrofe en el empleo.**

En esta materia, se implementó en la región el programa pro empleo – inversión en la comunidad, a través del cual se han contratado **3.481 personas**, con una inversión total de **1.850 millones de pesos**, los que fueron ejecutados a través de SENCE, CONAF y Vía Intendencia.

A través del programa de subsidio a la contratación de mano de obra agrícola, se ha logrado la contratación de **277 personas y una inversión de 62 millones de pesos**. Adicionalmente, **615 personas fueron capacitadas a través del programa de Becas Laborales** con una inversión de **258 millones de pesos**.

Se realizó un **programa de inversión local (FRIL Sequía)**, que consiste en la ejecución de **57 proyectos** que junto con satisfacer las demandas locales permitan generar mano de obra. El monto de inversión es de **1.400 millones** y se ejecutó en las **quince comunas de la región**.

**Se inició** a fines de noviembre la ejecución de la **rehabilitación de 347 canales privados** de la Región de Coquimbo, en una longitud total aproximada de **1.105 km en las provincias de Elqui, Limarí y Choapa**, obras que tendrán un costo total de 2.236 millones de pesos.

## Programa Económico

Emergencia por Escasez Hídrica (Continuación)

**Apoyo al sector productivo**

Se entregaron un total de **15.884 bonos a usuarios INDAP** afectados por la catástrofe por escasez hídrica, que consistió en bono de **\$ 200.000 por persona**, para gastos en alimentación animal y apícola, insumos agropecuarios, infraestructura y/o servicios para la recuperación de la capacidad productiva de los sistemas agropecuarios, con una inversión de **2.933 millones de pesos**.

Buscando optimizar la **gestión del agua en los sistemas productivos**, especialmente enfocados en las labores de riego se ejecutaron cuatro medidas específicas:

- **101 usuarios** fueron beneficiados a través del programa de riego intrapredial con una inversión de **458 millones de pesos**.
- Se ejecutaron **3 proyectos** en las comunas de **Ovalle, Combarbalá e Illapel** con una inversión de **107 millones de pesos**, beneficiando a 46 usuarios de Indap a través del programa de riego asociativo.
- Adicionalmente, **375 millones de pesos** se invirtieron a través del programa de obras menores de riego, con un monto de hasta 1,5 millones de pesos para obras de riego individual y/o asociativo o comunitario beneficiando a **547 usuarios de Indap**.
- A través del financiamiento de obras de riego de emergencia, **371 usuarios de INDAP** fueron beneficiados con una inversión de **405 millones de pesos** que permitió el financiamiento y apoyo de obras de almacenamiento, captación, conducción y otras que requieren las familias campesinas afectadas por la escasez hídrica.

Complementariamente, a través de un **convenio CNR-GORE**, que suplementaron los recursos para los concursos de la Ley de Fomento a la Inversión Privada en Obras Menores, ley 18.450, **se han invertido 1.666 millones de pesos (75% del total)**.

Para aquellos pequeños productores, usuarios de INDAP que, a pesar de la catástrofe, lograron mantener su capacidad productiva, fueron apoyados con un **bono de 1 millón de pesos por beneficiario**, destinado a financiar capital de operación. Se beneficiaron con esta medida **685 pequeños agricultores con una inversión de 685 millones de pesos**.

Asimismo, se han beneficiado **380 usuarios**, con un monto cercano a los **500 millones de pesos** para el desarrollo de **332 planes de manejo de conservación y rehabilitación y conservación de suelos**.

## Programa Económico

Emergencia por Escasez Hídrica (Continuación)

Se condonaron las **deudas morosas y cuotas de créditos vigentes** con INDAP que vencen entre el 31 de Agosto de 2014 y el 31 de Diciembre de 2014, beneficiando a **1.674 familias de pequeños agricultores** que sufrieron pérdidas en sus cultivos y/o plantaciones con un costo total de **1.571 millones de pesos**.

Siempre en el sector agrícola, se condonaron **las deudas por concepto de impuesto territorial a pequeños y medianos agricultores** correspondientes a las cuotas del año 2014 como también los intereses penales y multas, **2.218 roles (36%) fueron beneficiados por la medida**, lo que implica una condonación de **160 millones de pesos**. Además, se autoriza la **suspensión de subastas públicas de propiedades agrícolas** por concepto deudas morosas en el pago de impuesto territorial correspondientes a los años 2012 – 2014 hasta la fecha de expiración de los decretos que establecen zona de catástrofe.

Se realizaron **obras de mantención en el Embalse Culimo** y en el **Canal Matriz Paloma** con una inversión de **2.191 millones de pesos**. También se realizaron **obras de encauzamiento para evitar pérdidas de agua**, eliminando embanques y cualquier obstrucción en el cauce que impida el libre escurrimiento de las aguas en los **ríos Elqui, Turbio (en la provincia de Elqui) y en los ríos Combarbalá, Grande, Limarí, Mostazal, Rape, Huatulame, Hurtado y Cogotí (en la provincia de Limarí)**, con un total de **110.3 km de cauce intervenidos y una inversión de 947 millones de pesos**.

Para mejorar la eficiencia en la conducción del recurso hídrico, se destinaron un total de **1.000 millones de pesos**, que permitirán **instalar 404.915 m2 de geomembranas** para las tres provincias de la región.

**Se finalizó el catastro de los Tranques en proyectos de Parcelación, Cooperativas de Reforma Agraria y Colonias en la Región de Coquimbo**, que permitirá contar con información para decidir en cuáles de ellos es posible realizar intervenciones para que puedan operar.

Como parte de las 56 medidas que el Gobierno se comprometió a impulsar durante sus primeros 100 días de gestión se lanzó en la región el **Programa Especial para el desarrollo de Territorios Rezagados**, que en la región se implementó de manera piloto en las comunas de **Punitaqui, Combarbalá, Canela y Monte Patria** fueron priorizadas, con una inversión inicial de **499 millones de pesos beneficiando a 57.614 habitantes**.

Además, se aprobó durante el mes de Febrero, el Plan Estratégico y de inversiones 2015 para estos territorios.

## 2 Un espacio rural con mayores oportunidades para sus habitantes

### Protección y Oportunidades

Impulsamos un conjunto de medidas de manera de facilitar y garantizar el acceso a la atención de salud en sectores rurales de la región mejorando la **resolutividad y conectividad en las 100 postas de Salud Rural** de la región, a través de la dotación **de equipos de desfibrilación móviles** y la **adquisición de banda ancha móvil, notebook y retroproyectores multimedia.**

Para el desarrollo del territorio , durante el año 2014 efectuaron **518 saneamientos de título de dominio** financiado con fondos sectoriales con un costo total de **360 millones de pesos** y fueron entregados **857 goces singulares**, beneficiando a **20 comunidades agrícolas de la región**, permitiendo establecer claridad en los límites de las propiedades, facilitando el acceso a diversos programadas que el Estado pone a disposición.

También se entregaron **1.314 asesorías sociales y jurídicas** que permiten a las Comunidades Agrícolas integrarse a procesos de desarrollo a través de la explotación de terrenos tanto comunes como individuales y contar con la certeza jurídica de éstos con un costo total de **96 millones de pesos.**

### Descentralización, Territorio y Desarrollo

En el ámbito de infraestructura vial, en el mes de Noviembre de 2014 , se logró acuerdo histórico entre el **Ministerio de Obras Públicas y el Gobierno Regional** para financiar la pavimentación de **1.000 km de caminos rurales** en toda la región, inversión que tendrá un costo estimado de **85 mil millones de pesos**, donde la región aportará con un 30% del financiamiento y el Ministerio con el 70% restante.

También, finalizamos las obras reposición pavimento **Ruta D-81 Illapel-Salamanca** con una inversión de **15.255 millones de pesos**, interviniendo **19,7km.**

Se iniciaron dos importantes obras: el **mejoramiento de la ruta 64D825 sector: Salamanca - Quelen Bajo**, con una inversión total de **7.900 millones de pesos** y 17,43 km intervenidos y las obras de **mejoramiento Ruta D-805 Illapel - Caren: sector Cárcamo – Huintil** con un costo total de **4.506 millones** y 9 km intervenidos.

**Descentralización,  
Territorio y Desarrollo**

Para asegurar el avance en materia de infraestructura vial, se realizaron los llamados a licitación de tres importantes obras que impactarán directamente el territorio rural:

- El mejoramiento CBI **Ruta D-633, Cruce Ruta 45-La Chimba-Cruce D-529**, en la comuna de **Ovalle**, con una inversión de **1.908 millones de pesos**, con una intervención de **5.58 km**.
- El mejoramiento CBI **Ruta D-37E, sector: Socavón - Túnel las Astas**, en la comuna de **Illapel**, con un costo total de **1.164 millones de pesos**, interviniendo **8,86 km**.
- **Reposición Puente Altovalsol en Ruta D-315, IV Región**, con un costo total de **4.934 millones de pesos**.

Potenciando **la conectividad de la personas que habitan nuestro sector rural**, también entregamos durante el año 2014 **diez nuevos subsidios** para el servicio de transporte, lo que permitió **un aumento de 10%** en el número de beneficiarios, llegando a más de **180 mil pasajeros al año**, con una inversión de **603 millones de pesos** y **44 servicios subsidiados vigentes**.

Fortaleciendo el **uso de los espacios públicos, las redes sociales y la participación** de los habitantes de las localidades rurales se finalizaron las siguientes inversiones:

- **Mejoramiento Plaza de Huatulame**, Monte Patria con una inversión de **310 millones de pesos**.
- **Construcción espacios públicos Tahuinco** en Río Hurtado, con una inversión de **583 millones de pesos**.
- **Construcción parque Bicentenario El Palqui**, Monte Patria, con una inversión de **1.302 millones de pesos**.
- **Construcción del Centro Cultural Paihuano** con una inversión de **530 millones de pesos**.

**Derechos Ciudadanos**

El Gobierno Regional ha destinado más de **4.700 millones de pesos** para la realización de **171 proyectos** en las quince comunas de la región a través del **Fondo Regional de Inversión Local (FRIL)**.

Durante el año 2014 desarrollamos cuatro tipologías de proyectos:

- Estaciones Médico Rurales.
- Pavimentos.
- Sequía.
- Línea General.

Estos proyectos buscan apoyar la generación de mano de obra en cada una de las comunas de nuestra región.

Hemos avanzado en mejorar y ampliar la cobertura en proyectos que son esenciales para el desarrollo rural, es así como durante el año 2014 dos proyectos de electrificación rural fueron finalizados:

- **Construcción Electrificación rural Carquindaño II Etapa**, Canela con un costo total de 40 millones de pesos beneficiando a 19 habitantes.
- **Normalización electrificación rural Canela** con un costo total de 46 millones de pesos beneficiando a 150 habitantes.

En obras de saneamiento sanitario (alcantarillado sanitario, plantas de tratamiento de aguas servidas y casetas sanitarias) se iniciaron dos importantes obras:

- **Construcción Soluciones Sanitarias El Tambo Centro, Salamanca** con un costo total de **2.758 millones de pesos** beneficiando a **1.225 habitantes**.
- **Construcción Soluciones Sanitarias y Sistema Alcantarillado, Punta de Choros** con un costo total de **664 millones de pesos** beneficiando a **313 habitantes**.

## Lineamiento 3



Una Zona Costera más equilibrada y armónica

### 3 Una Zona Costera más equilibrada y armónica

#### Programa Económico

Se **reanudaron** las obras de **construcción de Caleta San Pedro de Los Vilos**, las que se encontraban paralizadas al momento de asumir el Gobierno, las obras tendrán un costo de **2.459 millones de pesos** y beneficiarán directamente a **271 pescadores/as artesanales**.

También se dio **inicio** a las obras de **Ampliación del Muelle Caleta Hornos**, con una inversión de **2.223 millones de pesos**, obras que permitirán posicionar a la caleta como punto focal de actividades de la localidad, mejorando significativamente la infraestructura. Los beneficiarios directos son 189 pescadores /as artesanales y 594 habitantes de la localidad de Hornos.

A través del **Fondo de la Pesca Artesanal**, se financiaron **8 proyectos** destinados a organizaciones de pescadores artesanales con una inversión de **327 millones de pesos**, beneficiando a **organizaciones de las comunas de La Higuera, Los Vilos, Canela, Ovalle y Coquimbo**.

Se **finalizaron** las obras de mejoramiento de **muros de contención de la Avenida Costanera de Coquimbo**, con una **inversión de 887 millones de pesos**.

En el marco de **eficiencia energética** en el alumbrado público, se finalizó el proyecto de **reposición de luminarias en la Avda. del Mar**, con una inversión de **969 millones de pesos**.

24

#### Descentralización, Territorio y Desarrollo

En materia de desarrollo del territorio se **finalizaron** las obras de **conservación del aeródromo de Pichidanguí**, las que tuvieron un inversión de **108 millones de pesos**.

Se finalizó la etapa de diseño y se inició el proceso de expropiaciones del proyecto para la **Construcción de Vías de Evacuación del Borde Costero en la conurbación La Serena-Coquimbo**, que permitirá la materialización de vías peatonales que permitan la evacuación de la población frente a la ocurrencia de un tsunami, hasta la zona de seguridad, en el borde costero de las comunas de La Serena y Coquimbo, considerando, 9 vías, lo que implica intervenir desde Caleta San Pedro en La Serena hasta Peñuelas Sur en Coquimbo. **La inversión total estimada es de 15.500 millones de pesos. Las vías de evacuación a construir son:**

- 1 en Caleta San Pedro (Comuna de La Serena)
- 6 Avenida del Mar (Comuna de La Serena)
- 2 en Costanera de Coquimbo (Comuna de Coquimbo)



A photograph of a modern playground structure featuring a complex blue rope net. Several children are seen climbing and playing on the structure. The net is supported by a silver metal frame with large yellow spherical accents at the joints. The background shows an outdoor setting with a clear sky and some distant buildings.

Lineamiento 4

Una sociedad regional más inclusiva

## 4 Una sociedad regional más inclusiva

### Programa Económico

A través del programa de servicios sociales, del ministerio del trabajo en sus líneas regular e ingreso ético familiar subsistema chile solidario fueron **capacitados e insertados laboralmente 188 personas que se encontraban cesantes**, quienes egresaron de oficios tales como **garzón, turismo, construcción y auxiliar de mucama y aseo**, con una inversión de **525 millones de pesos**.

### Protección y Oportunidades

En educación pre escolar, durante el año 2014 finalizamos las obras de **Reposición del jardín infantil Capullito en La Higuera**, con una inversión de 408 millones de pesos), la **Construcción del jardín infantil Villa Los Laureles en La Serena**, con una inversión de 259 millones de pesos y la **Reposición del Jardín infantil Familiar el Guindo**, en Ovalle., con una inversión de 82 millones de pesos, beneficiando a 201 niños y niñas de la región.

Además, en el marco de la meta presidencial, **20 salas cunas y jardines infantiles se implementaron en la región**, con una inversión de **902 millones de pesos**.

Mejoramos **las condiciones de seguridad y bienestar** a cerca de **1.200 niños y niñas** que asisten a **16 jardines de la Fundación Integra** en las comunas de Los Vilos, Salamanca, Monte Patria, Coquimbo, La Serena, Illapel, Canela, Ovalle y La Higuera, con una inversión de **187 millones de pesos**.

En el año 2014, la **cobertura del programa de alimentación escolar (PAE)** aumentó en un **9%**, entregando un total de **205.155 raciones para alumnos** de educación Pre Escolar hasta Educación de Adultos, con una inversión de **16.282 millones de pesos**.

También, **iniciamos la implementación de la extensión** para todo el año de la vigencia de la **Tarjeta Nacional Estudiantil** para el transporte público, a la fecha **56.793 estudiantes** ya han realizado el trámite de retarjetización, con una inversión de **223 millones de pesos**, registrando a la fecha una cobertura del 70%.

**712 jóvenes vulnerables, alumnos y alumnas 3º medio** pertenecientes de **cinco liceos de la comuna de Coquimbo** fueron beneficiada con la implementación piloto del **Programa de Acompañamiento y Acceso a la Educación Superior (PACE)**, con una inversión de **95 millones de pesos**. Durante el año 2015 se iniciará la implementación en el resto de las comunas de la región, se estima una cobertura de **1.370 alumnos y alumnas**.

## 4 Una sociedad regional más inclusiva

### Protección y Oportunidades

Triplicamos el número de escuelas donde se aplica el **Programa de Escuelas Saludables para el Aprendizaje (ESPA)** que tiene como objetivo promover estilos de vida saludable, **participaron 18 escuelas de las comunas de Los Vilos, Monte Patria, Punitaqui y Río Hurtado**, con una inversión de **26 millones de pesos**.

En materia de infraestructura, iniciamos la construcción de la primera **Obra Sello de la calidad de Educación**, correspondiente a **Reposición de la Escuela América en Combarbalá**, con una inversión de **9.821 millones de pesos**, que beneficiará a **713 niños y niñas**. También dimos inicio a las obras de **Reposición de la Escuela Básica de Horcón en Paihuano**, con una inversión de **460 millones de pesos**.

Adicionalmente, finalizamos obras por un **monto total de 2.552 millones de pesos**, entre las que destacan la **Reposición Escuela Básica de Pulpica y de la Escuela Básica Nueva Esperanza**, ambas en **Monte Patria**, la **Reposición escuela básica El Sauce**, en **Río Hurtado**, la **Reposición escuela rural Tambillos**, en **Coquimbo** y la **Reposición de la escuela de Artes y Música de Ovalle**.

En 49 establecimientos de la región, se implementó el **programa de Fortalecimiento de la Educación Pública (FEP)**, que consistió en diversas inversiones asociadas a pintura de fachada y exteriores de escuelas y al programa preventivo de invierno, beneficiando a **34.486 alumnos y alumnas** de los establecimientos intervenidos, en las quince comunas de la región, con una inversión de **2.880 millones de pesos**

En **materia de salud**, específicamente en **atención primaria**, durante este año iniciamos la construcción de tres Centros de Salud Familiar (CESFAM) en la región de Coquimbo, con una inversión total proyectada de 6.769 millones de pesos:

- **Construcción CESFAM de Punitaqui**, con una inversión total de 1.693 millones de pesos.
- **Construcción del CESFAM San Isidro - Calingasta en Vicuña**, con una inversión de 2.330 millones de pesos.
- **Reposición del CESFAM de La Higuera**, con un costo total de 2.746 millones de pesos.

Se adquirieron **12 vehículos para establecimientos de atención primaria municipal** entre los que se cuentan 3 ambulancias, 5 minibuses, 3 camionetas y 1 clínica dental, con una inversión de **199 millones de pesos**.

## 4 Una sociedad regional más inclusiva

### Protección y Oportunidades

Se **implementó en la región el Fondo Nacional de Medicamentos**, con una inversión de **772 millones de pesos**, beneficiando a **78.667 pacientes** de la región y permitió la entrega gratuita de medicamentos para pacientes portadores de enfermedades crónicas que se atienden en los centros de atención primaria de la región.

En atención hospitalaria, se realizó el llamado a licitación para la **Reposición del Hospital de Ovalle**, con un costo estimado de **70 mil millones de pesos**, que se enmarca dentro de los 60 hospitales anunciados por la Presidenta de la República, corresponde a un edificio de 42 mil metros cuadrados, con 217 camas de hospitalización, 7 pabellones quirúrgicos y 12 cupos de diálisis.

Además, **1.310 millones de pesos** se invirtieron en la **reposición y adquisición de equipamiento e instrumental de los hospitales de la región**, lo que permitirá mejorar la calidad y oportunidad de la atención.

En materia de Justicia, específicamente en infraestructura, se dio inicio a las obras del **centro de Reinserción Social de Ovalle**, destinado a personas que cumplen condenas bajo medidas alternativas de la provincia de Limarí, con una inversión de **698 millones de pesos**, con una capacidad de **700 personas**.

Además, se **desarrolló el diseño para la ampliación y remodelación del Servicio Médico Legal**, que permitirá mejorar la infraestructura y eficiencia de los peritajes, además de lograr una atención oportuna a los usuarios con una infraestructura moderna. Se adquirió un **colposcopio para el servicio médico legal de La Serena**, equipo que permitirá mejorar la calidad, oportunidad y precisión del peritaje sexológico forense, lo que permitirá disminuir la revictimización de las pacientes, con una inversión de 13 millones de pesos.

**23.528 niños y adolescentes** de las quince comunas de la región, que presentan vulneración de sus derechos **fueron atendidos a través del programa de protección de derechos y primera infancia**, con una inversión de **3.811 millones de pesos**.

A través del **programa de justicia juvenil**, **430 jóvenes infractores de ley mayores de 14 años** recibieron **atención especializada** con una inversión de **750 millones de pesos**.

## 4 Una sociedad regional más inclusiva

### Descentralización, Territorio y Desarrollo

En infraestructura deportiva, se finalizaron las obras de **Construcción de la Cancha de fútbol La Pampilla** con un costo total de **885 millones de pesos** beneficiando a **27.933 habitantes** y la **Construcción de la Cancha de fútbol en la Villa San Rafael de Illapel**, con una inversión total de **1.438 millones de pesos**. También, se dio inicio a las obras de **Construcción de la multicancha Los Llanos en Combarbalá** que tendrá una inversión estimada de **106 millones de pesos** y las obras de **Reposición del Gimnasio Techado de Andacollo**, con una inversión estimada de **1.200 millones de pesos** beneficiando a **12.231 habitantes**.

En el marco de las 56 medidas para los primeros 100 días de gobierno, se implementó el **primer ciclo del programa con 89 escuelas deportivas** que funcionaron en todas las comunas de la región, y atendió aproximadamente a **2.000 niños y niñas** con una inversión total de **56 millones de pesos**.

A través del **fondo regional para iniciativas deportivas**, el que tiene como finalidad masificar las actividades físicas y deportivas promoviendo los valores y beneficios de su práctica, fortaleciendo tanto el nivel formativo como competitivo, **se financiaron 186 iniciativas**, con una inversión de **636 millones de pesos**.

En materia de Transporte público y Escolar, se dio continuidad al **servicio de transporte escolar gratuito**, siendo beneficiados **610 niños de la región** que son trasladados por **12 servicios subsidiados**, de las comunas de Illapel, Combarbalá, Coquimbo, Los Vilos, Río Hurtado y La Serena con una inversión de **255 millones de pesos**.

A través del **subsidio de Chatarrización** del presupuesto del Gobierno Regional, se renovaron un total de **41 buses** de la región en las comunas de La Serena, Coquimbo, Ovalle y zonas rurales.

## 4 Una sociedad regional más inclusiva

### Derechos Ciudadanos

Se restituyeron las **pensiones básicas solidarias cesadas en el periodo 2010 – 2014**, del 100% de los casos revisados y analizados el 80% de ellos cumplieron requisitos legales y **el beneficio se le fue restituido (42 casos), con un costo total de 23 millones de pesos.**

**34 mil personas de la región fueron beneficiados a través de la entrega de Bonos de Invierno** lo que significó una inversión superior a los **1.800 millones de pesos y un aumento de 50%** en la cobertura con respecto al año 2013.

A través del **Aporte Familiar Permanente**, durante el año 2015 se beneficiarán **78.070 familias**, con una inversión de **6.358 millones de pesos** y 154.189 bonos a entregar.

**61 niños y niñas menores de 18 años** pertenecientes a **18 familias que se encuentran en situación de extrema pobreza** fueron beneficiados con el programa **“Un niño, una cama”**, a través del cual se entrega equipamiento integral para las actividades domésticas de “descansar, guardar, estudiar y jugar”, con una inversión de **20 millones de pesos.**

A través de los **programas sociales**, se ha invertido un total de **1.218 millones de pesos** en la región: en el Subsistema de Seguridad y Oportunidades se han incorporado **3.330 familias en extrema pobreza** en la región, y se han atendido a **1.394 beneficiarios** pertenecientes a los programas de Personas en Situación de Calle, programa Caminos, para hijos de personas privadas de libertad y programa Vínculos para Adultos Mayores. Por otro lado, **386 familias de Chile Solidario, Ingreso Ético Familiar y Vínculos** se beneficiaron a través de los **programas sociales Habitabilidad y Autoconsumo** que ha permitido mejorar su calidad de vida a través de la implementación de soluciones constructivas y de equipamiento, de la adquisición y/o fortalecimiento de hábitos de alimentación y estilos de vida saludables, y a través de la auto provisión de alimentos que complementen sus necesidades alimentarias

Se desarrolló la **Línea Habilitación Social**: Programa Acción en Familia (Vicuña y Andacollo), Acción en Comunidad; Línea de Emprendimiento: Programas Yo Emprendo Semilla, Yo Emprendo Básico, Yo Emprendo Avanzado y Yo Emprendo en Comunidad, **beneficiando el año 2014 a 98 personas, con un costo total de 63 millones de pesos.**

Más de **17 mil familias en la región**, se les aplicó y/o actualizó, durante el año 2014, el instrumento de focalización que mide vulnerabilidad y que permite acceder a toda la oferta del Estado.

## 4 Una sociedad regional más inclusiva

### Derechos Ciudadanos

Con fecha **08 de Marzo de 2015** se promulgó la ley que **crea el Ministerio para la Mujer y la equidad de Género**.

Se inició el **Programa Mujer trabajadora** jefas de hogar, beneficiando a **1.500 mujeres de la región**, las cuales han recibido a través del programa: habilitación laboral, capacitación en oficios, nivelación de estudios y atención dental. Herramientas útiles para facilitar la inserción laboral ya sea de forma dependiente o emprendiendo, **con una inversión de 124 millones de pesos**.

También se **inició el programa de reducción de la violencia contra las mujeres**, durante el año 2014, 929 mujeres fueron atendidas a través de los Centros de la Mujer y 48 mujeres y 66 niños/as ingresaron la Casa de Acogida para mujeres víctimas de violencia, así como 56 hombres ingresaron al Centro de Hombres en donde reciben apoyo legal y de reparación, con atención profesional de abogados/as, psicólogas/os y asistentes sociales, con una **inversión total de 319 millones de pesos**.

Se implementó en la región el plan **Mas Sonrisas para Chile**, con una inversión de **270 millones de pesos** beneficiando a **3.518 mujeres de la región**.

#### Infancia y Jóvenes:

Durante el año 2014, se han incorporado al subsistema **Chile Crece Contigo 8.287 gestantes y 5.855 niños y niñas** de las 15 comunas de la región, y se han beneficiado a **3.487 niños y niñas, a través de distintos proyectos destinados a la primera infancia**.

Se implementó en la región, el programa **Yo Trabajo jóvenes**, que benefició a **28 jóvenes de tercer y cuarto medio**, a través de la formación para el trabajo, el financiamiento de insumos básicos y orientación y derivación efectiva, con **una inversión de 14 millones de pesos** lo que facilitará su inserción laboral.

## 4 Una sociedad regional más inclusiva

### Derechos Ciudadanos

#### Discapacidad:

Se lanzó por primera vez el año 2014 el **Fondo Nacional de Proyectos Inclusivos** que tiene como objetivo financiar iniciativas que permitan la inclusión de las personas en situación de discapacidad, a través de las siguientes áreas: accesibilidad, cultura, deporte, educación, inclusión laboral, justicia y adecuación normativa, participación para la inclusión, promoción de derechos y tecnologías asistida, con un monto de inversión de **38 millones de pesos**.

**Cuatro instituciones de educación superior y dos municipalidades** lograron el financiamiento de un total de **8 iniciativas** en los **concursos nacionales de proyectos para la Inclusión Educativa de Estudiantes** en situación de discapacidad en la Educación Superior 2014 y 2015, que beneficiarán a **52 alumnos y alumnas de la región**.

Además, se contribuyó a la autonomía y se mejoró la funcionalidad de **169 personas en situación de discapacidad**, con la entrega de **294 ayudas técnicas**, considerando elementos o implementos requeridos por una persona con discapacidad para prevenir la progresión de la misma, mejorar o recuperar su funcionalidad, o desarrollar una vida independiente. Las ayudas apuntan a: elementos anti escaras, elementos de apoyo para la marcha, para el desplazamiento y posicionamiento sillas de ruedas, apoyo visual, transferencia tecnológica, integración laboral y educativa, entre otros, con un costo total de **122 millones de pesos**.

#### Adultos Mayores:

En el marco del programa de **vacaciones de la tercera edad**, la región **recibió 2.680 Adultos Mayores** de otras regiones, con una inversión de **232 millones de pesos**. Además, **1.091 adultos mayores de la región** se beneficiaron con el programa **Intra Regional de Vacaciones tercera edad**, con una inversión de **116 millones de pesos** y **520 adultos mayores** que viven en **condiciones de vulnerabilidad**, se beneficiaron a través del programa de turismo social, con una inversión de **10 millones de pesos**.

A través de los fondos concursables de Establecimientos de Larga Estadía para Adultos Mayores (ELEAM), se entregó apoyo para el mejoramiento operacional y, al mismo tiempo, ampliación de la cobertura de atención a personas con niveles de dependencia que requieren de la más alta especialización en materia de servicios de cuidado, beneficiando a **193 personas**, con una inversión **205 millones de pesos**.



## Lineamiento 5



Una economía compatible con la preservación de la base de recursos naturales y la calidad de vida como sello regional

## Programa Económico

Emprendimiento:

**173 micro y pequeños empresarios** fueron beneficiadas a través del programa capital semilla en sus líneas emprendimiento y empresa, con una inversión de **552 millones de pesos**. Complementariamente, **108 mujeres** fueron beneficiadas a través del concurso **capital abeja**, tanto en sus líneas emprendedoras como empresa, con una inversión de **185 millones de pesos**.

Con el objetivo de enfrentar el problema de vulnerabilidad socio – económica de hombres y mujeres, mediante la creación o desarrollo de micro empresas individuales o asociativas, que les permita consolidarse como unidades económicas con calificación técnica y competitividad, se realizó durante el año 2014, el **concurso regional de emprendimiento, CREE** que busca financiar proyectos individuales y asociativos productivos, con características innovadoras, en el que se financiaron **60 iniciativas individuales y 9 iniciativas asociativas** con una inversión de **400 millones de pesos**.

Además, se apoyó a **11 cooperativas regionales** a través de la ejecución de 11 proyectos en el marco de los programas asociativos a la microempresa, con una inversión de **169 millones de pesos**.

Fomento:

**27 proyectos aprobados** en concurso de promoción de exportaciones silvoagropecuarias, productos del mar y servicios, con una **inversión de 257 millones de pesos**, 38% mayor que lo invertido durante el año 2013.

Se invirtieron **5.577 millones de pesos** en la realización de más de **100 proyectos de fomento productivo** a través de CORFO, beneficiando a **2.343 empresas**, en todas las comunas de la región, con un especial énfasis en el desarrollo de proyectos asociados a la escasez hídrica.

En el marco de la implementación del **Plan de Reactivación Económica** lanzado por S.E la Presidenta de la República, **208 empresas** fueron beneficiados a través de los programas: de apoyo a la inversión productiva para la reactivación (IPRO), Programa de Apoyo a la Reactivación (PAR), el nodo de fomento a la exportación para empresas (NODE) y el proyecto de fomento a la exportación (PROFO exportación), con una inversión de **383 millones de pesos**.

## Programa Económico

En materia de Energía, durante el año 2014 **la capacidad instalada en energía eólica aumentó en un 94,6 por ciento**, lo que se traduce en **270 MW adicionales**, respecto de toda la potencia existente en 2013, de la mano de la puesta en marcha de tres parques eólicos: El Arrayán (115 MW), Los Cururos (110 MW) y Punta Palmeras (45 MW), con una inversión de 650 millones de dólares. Además de incorporar la ampliación del proyecto fotovoltaico Tambo Solar con 1,9 MW de Vicuña y en Combarbalá los proyectos Fotovoltaicos Lomas Coloradas y Pama con 2 MW cada uno totalizando una inversión de 12 millones de dólares. Lo anterior, **permitió aumentar en un 88,8% la generación de energía eólica**, es decir, **961 GW/h, equivalente al consumo de 500 mil viviendas al año**. Se inició **la implementación de la agenda nacional de energía** en la región, generándose 7 programas regionales, además se dio inicio la elaboración del **Plan de Desarrollo Energético Regional en la región de Coquimbo** en convenio con la Universidad de Chile, la División de Planificación y Desarrollo Regional y la División de Desarrollo Sustentable del Ministerio de Energía, el que tendrá una inversión de 100 millones de pesos.

En materia de incentivar el **consumo energético eficiente**, **dos mil familias** pertenecientes al **40% más vulnerable** de la región fueron capacitadas en el uso eficiente de la energía de forma que se transforme en un ahorro familiar, junto con la capacitación, las familias recibieron un packs de 4 ampollitas de bajo consumo para privilegiar el consumo eficiente de la energía, tuvo una inversión superior a los **10 millones de pesos**.

Se adjudicaron **4 proyectos de innovación y desarrollo de ERNC** en sectores rurales vulnerables y aislados, que se traducen en **72 millones de pesos**. Estos proyectos se orientan a organizaciones sociales con alimentación de equipos de ERNC para infraestructura comunitaria y talleres.

Se instaló en el **Hospital de Andacollo** un sistema que permite ahorrar costos de energía eléctrica y combustibles, ya que contempló un **sistema de colectores solares** dispuestos en el techo del hospital de Andacollo para **calentamiento de agua sanitaria y de calefacción vía red de agua**. Además contempló la instalación de caldera para apoyar y complementar como respaldo al sistema de ERNC, alcanzando una inversión de **130 millones de pesos**.

Por otra parte, se dio inicio la **primera etapa** para el recambio de luminarias en las comunas de Río Hurtado y Paihuano a través del **levantamiento de diagnóstico y estudio tarifario del alumbrado público**, con una inversión de 30 millones de pesos.

### Programa Económico

#### Minería:

Se realizaron **3.420 fiscalizaciones a instalaciones/ faenas mineras**, para asegurar la correcta aplicación de la normativa de Seguridad Minera y minimizar el riesgo de accidentes personales, con una inversión de **611 millones de pesos**.

Se **revisaron y aprobaron 352 proyectos** de métodos de explotación menores a 5.000 toneladas, con una inversión **322 millones de pesos**. Además se realizaron 453 revisiones de planes de cierre simplificados, de empresas mineras establecidas, con una inversión de 66 millones de pesos.

**Finalizamos la ejecución del programa de Regularización y Desarrollo de la Minería de Menor Escala de la Región de Coquimbo etapa II** con una inversión de total de **1.898 millones de pesos**. Gracias a la ejecución del programa se mejoraron los niveles de ingreso, se cambió la forma de operación y se mejoró la productividad.

A través del **programa de capacitación y transferencia tecnológica** para la pequeña minería (PAMMA) se **implementaron asistencias técnicas y capacitaciones** por un monto de **241 millones de pesos**, beneficiando a cerca de **1.430 pequeños productores mineros**.


### Descentralización, Territorio y Desarrollo

Durante el año 2014, entró en vigencia **plan de descontaminación de Andacollo**, anunciado en las 56 medidas para los primeros 100 días de gobierno, **y permitirá que en un plazo de 2 años y medio se concrete una reducción en un 65% las emisiones de material particulado en la ciudad de Andacollo**.

Se declaró **santuario de la naturaleza al Estero Derecho Paihuano**, 31 mil nuevas hectáreas, que cuentan con un alto valor eco sistémico y permitió triplicar la superficie protegida que existía en la región.

Durante el año 2014, **65 millones de pesos** fueron destinados a través del **fondo de protección ambiental** al financiamiento de iniciativas orientadas a la preservación de la naturaleza o la conservación del patrimonio ambiental, en nueve comunas de la región.

## Lineamiento 6



Una mayor cohesión social basada en una identidad regional reconocida y en el buen gobierno, con relaciones interregionales e internacionales activas.

### Protección y Oportunidades

#### Pasos Fronterizos

El 26 de Agosto, S.E. la Presidenta de la República anunció en su visita a la región, el **acuerdo firmado por los países de Chile y Argentina** para el financiamiento compartido para la **construcción del Túnel Agua Negra**, en el que ambos países comprometieron recursos de manera proporcional a su participación en la longitud de la megaobra, que bordea los 14 kilómetros, con un 72% para Argentina y un 28% para Chile, el que tendrá una inversión superior a los 1.400 millones de dólares.

Con fecha **23 de Diciembre de 2014** los cancilleres de Chile y Argentina **suscribieron el protocolo** que complementa el Tratado de Maipú sobre integración y cooperación entre ambas naciones que **otorgará personería jurídica a la Entidad Binacional del Túnel de Agua Negra**, y permitirá el llamado a licitación pública internacional para las empresas interesadas en la construcción del Túnel, protocolo que debe ser ratificado por los parlamentos de ambos países.

#### Orden Público:

En relación al accionar conjunto de las policías junto a la Fiscalía Regional respecto a la ley de drogas, durante el año 2014 fueron incautados en la región 540 kg de Clorhidrato de Cocaína, 1.961 Kg de pasta base de cocaína y 3.838 kg de marihuana. Se realizaron un total de 200 juicios orales y se obtuvieron un total de 601 sentencias condenatorias por falta a la ley de drogas, plantación, microtráfico y tráfico de drogas.

En materia de infraestructura, se dio **inicio a tres importantes obras** que permitirá mejorar las condiciones de trabajo de Carabineros, Policía de Investigaciones y Bomberos, por un **monto total de 3.245 millones de pesos:**

- **Reposición del cuartel de la Bricrim de Vicuña.** Inversión estimada: 1.999 millones de pesos.
- **Reposición del Reten de Carabineros Pedregal,** en Monte Patria. Inversión estimada: 396 millones de pesos.
- **Reposición parcial del Cuerpo de Bomberos, sector centro, La Serena.** Inversión estimada: 850 millones de pesos.

## Protección y Oportunidades

Seguridad Ciudadana:

En el mes de Noviembre de 2014 se realiza el lanzamiento del **Plan Regional de Seguridad Pública**, el que para el año 2015 implica la ejecución de **43 compromisos de trabajo** en las líneas de Coordinación Intersectorial, Prevención y Focalización Territorial, Participación Comunitaria y Gestión Local y Acción Policial y Control.

En el contexto del **Plan Nacional de Seguridad Pública**, la Subsecretaria de Prevención del Delito ha dispuesto el inicio de la implementación de **planes comunales de seguridad pública** en las comunas de **La Serena, Coquimbo y Ovalle**, lo que se traducirá en una inversión de **3.281 millones de pesos**.

A través del **fondo concursable de Seguridad Ciudadana**, se destinaron **448 millones de pesos**, para desarrollar proyectos que busquen apoyar y fomentar las acciones para prevenir y disminuir los delitos y la percepción de inseguridad en la población. Este fondo favoreció a **67 organizaciones e instituciones**, lo que permitió apoyar iniciativas tan diversas como el mejoramiento de la plaza Renacer de los Héroes de Coquimbo y la Luminaria Pública de Energía Solar para el Pueblo de Los Choros en la comuna de La Higuera.

Complementariamente, a través del **Fondo Nacional de Seguridad Pública**, **seis proyectos** fueron seleccionados para su implementación con una inversión de **156 millones de pesos**.

En Salud, específicamente en fiscalización, se produjo un aumento de un 28% respecto al año 2013, en la atención de usuarios de la Superintendencia de Salud, logrando una cobertura de 3.084 personas atendidas. Además, registramos un aumento en un 45% la resolución de reclamos ingresados a la institución, que se traducen en 174 reclamos resueltos durante el año 2014.

### Descentralización, Territorio y Desarrollo

#### Espacios públicos y Centros Comunitarios:

Se dio **inicio** a la **Construcción Edificio Consistorial de Coquimbo** con una inversión total que alcanzará los **18.000 millones de pesos**. Será un edificio de 15 pisos, 3 de ellos en subterráneo más 5 ascensores y un mirador.

En relación a la **construcción de centros comunitarios**, durante el año 2014 se **finalizaron 3 obras** con una inversión total de **665 millones de pesos**:

- **Edificio comunitario Villa del Mar**, Coquimbo, con una inversión de 269 millones de pesos.
- **Edificio comunitario La Herradura, Coquimbo**, con una inversión de 223 millones de pesos.
- **Construcción centro comunitario Fundina en Río Hurtado**, con una inversión de 173 millones de pesos.

Además se iniciaron las obras de **Construcción del Centro Comunitario Las Breas, en Río Hurtado**, que tendrá una inversión total de **403 millones de pesos**.

#### Cultura:

La comuna de Coquimbo fue elegida para iniciar la Implementación del programa **“Revitalización de Barrios e Infraestructura Patrimonial Emblemática”**, anunciado en el marco de las 56 medidas para los primeros cien días de gobierno. **El barrio elegido es Guayacán**, durante el año 2014 se realizaron los estudios en el sector de Guayacán, vinculados con la mecánica de suelos, historia local y desarrollo económico local y además sobre turismo cultural, riesgo y vulnerabilidad y diagnósticos participativos. **Con fecha 12 de Diciembre, se firmó el convenio de Cooperación el Consejo Nacional de Cultura y Artes y el Municipio de Coquimbo.**

Con el objetivo de fortalecer el Patrimonio e identidad regional, se iniciaron las obras de la restauración estructural de la Iglesia Parroquial de Andacollo por un monto de 683 millones de pesos y el diagnóstico Estructural de la Iglesia de Guayacán por un monto de 80 millones de pesos. Ambas iniciativas del Programa Puesta en valor del patrimonio



**Descentralización,  
Territorio y Desarrollo**

A través del **fondo regional de cultura**, el que tiene como objetivo el rescate de la herencia cultural, haciendo accesible las actividades culturales a todos los sectores, según sus propios intereses, costumbres e inquietudes, se destinaron **779 millones de pesos que permitió desarrollar 170 proyectos en toda la región**, se destacan entre ellos la participación de la región en la **Feria Internacional del Libro de Santiago 2014 (FILSA)** donde somos la única región que cuenta con stand propio, **poniendo en valor el legado de Gabriela Mistral** y exhibiendo el trabajo de los escritores regionales con una inversión de 20 millones de pesos y el **apoyo permanente a las bandas y orquestas de la región**, destacando el financiamiento de la Gira Orquesta Sinfónica Juvenil Región De Coquimbo 2014, homenaje 50 años Orquesta Latinoamericana Infantil de Jorge Peña Hen”

Complementariamente, **466 personas (388 niños y 78 adultos)** fueron beneficiadas a través del **Fondo Nacional de fomento del libro** y la lectura con una inversión total de **15 millones de pesos**.

Transporte y Telecomunicaciones

**Se eliminó la larga distancia nacional en todo el país**, el proceso se implementó en Región de Coquimbo el 14 de Junio de 2014 y en todo Chile el 9 de Agosto de 2014. **En la región se beneficiaron un**

41

**Derechos  
Ciudadanos**

En la región de Coquimbo se **realizó la consulta Indígena** que corresponde a un proceso que busca conocer, validar e incorporar la visión de los pueblos originarios de la región. En la región se realizaron un **total de 10 encuentros** en: Vicuña, La Serena, Coquimbo, Monte Patria, Ovalle (2), Rio Hurtado, Los Vilos, Illapel y Salamanca. En total se realizaron 10 jornadas, donde participaron **285 personas de pueblos originarios** registrado: 137 mapuches, 135 Diaguitas, 8 Aymara, 1 Churrumata 1 Colla, 1 Huilliche y 1 mazahua de México, con una inversión de **20 millones de pesos**.

## 4. Desafíos Regionales 2015

---

# 1 Un crecimiento equilibrado del sistema urbano regional con calidad de vida e integración social

## Protección Social y Oportunidades

En infraestructura de atención primaria, debemos iniciar las obras para la construcción de 3 CESFAM durante el año 2015:

- **Reposición Consultorio general Urbano de San Juan** con una inversión de **3.894 millones de pesos.**
- **Construcción II CESFAM sector Tierras Blancas**, con una inversión de **3.281 millones de pesos.**
- **Construcción III CESFAM Urbano de Ovalle**, con una inversión de **3.600 millones de pesos. .**

Además, debemos reiniciar las obras de **Construcción del CESFAM Urbano de Illapel**, que tendrá un costo estimado de **2.690 millones de pesos**, beneficiando a 21.884 personas.

## Descentralización, Territorio y Desarrollo

Durante el año 2015 se finalizarán las obras del Proyecto "**Concesión Ruta 5, tramo La Serena - Vallenar, Regiones de Coquimbo y Atacama**" con un costo total de 208 mil millones de pesos que beneficiara a 972.798 habitantes.

Se **finalizaran las obras de remodelación y ampliación de la Concesión Aeródromo La Florida** con un costo total de 3.019 millones de pesos.

Se iniciará la **Construcción Parque La Pampilla de San Isidro**, Comuna de Vicuña, con una inversión de **1.600 millones de pesos** y la **Construcción Parque Urbano Lambert Etapas: III, IV y V, Las Compañías**, comuna de La Serena, con una inversión total de **674 millones de pesos.**

En materia de infraestructura deportiva, se iniciará las obras de **Construcción del Estadio de Ovalle**, que tendrá una inversión superior a los **11.000 millones de pesos.** Además se **iniciarán obras de Mejoramiento Estadio Fiscal de Andacollo**, con un costo total de **1.506 millones de pesos**, las obras de **Mejoramiento del Estadio Municipal Vicuña** con un costo de **1.828 millones de pesos** y las obras de **Construcción del Estadio Municipal Canela** con un costo de **1.294 millones de pesos.**

En transporte, **se implementará un perímetro de exclusión** en la conurbación La Serena – Coquimbo, el cual permitirá un ordenamiento, mayores facultades para el control y aumento de oferta de recorridos y horarios.

## Programa Económico

Se iniciará la implementación del Plan Estratégico para enfrentar la Escasez Hídrica en la región de Coquimbo 2015 – 2025.

Iniciaremos la Construcción Embalse Valle Hermoso Río Pama comuna de Combarbalá, que tendrá una inversión cercana a los 50.000 millones de pesos.

Descentralización,  
Territorio y Desarrollo

Siendo unos de los compromisos de la Presidenta **se dará inicio a la licitación para la obra de “Mejoramiento Ruta D-605 sector: Soruco – Combarbalá”** beneficiando a los habitantes de la comuna de Combarbalá, con una inversión de 12.200 millones de pesos.

Respecto a espacios públicos, **finalizaremos las obras de la Construcción de la Plaza de Abasto en Illapel (4.953 millones).**

Regularizaremos **850 títulos de dominio** de las familias de la región de Coquimbo.

## Derechos Ciudadanos

En materia de Saneamiento Sanitario, **finalizaremos las obras de construcción obras Servicios Básicos sector Huachalalume, La Serena,** beneficiando a más de 600 personas, con un costo total de 1.244 millones de pesos, e **iniciaremos las obras de Urbanización Básica, La Higuera** con un costo total de **3.953 millones de pesos** beneficiando a 1.385 habitantes,

En agua potable rural, se **iniciarán** las obras de **Ampliación del sistema de Agua potable Rural de Arboleda Grande, Salamanca,** la **Construcción del sistema de APR Tomé bajo – Palos Quemados,** la **Construcción del sistema de APR El Peñón Alto, Coquimbo** y el **sistema de APR Tencadán, Salamanca.**

En electrificación rural se **finalizarán** las obras de **Construcción electrificación rural, sector Yerba Loca, Vicuña** con un costo total de 8 millones de pesos beneficiando a 53 habitantes, la **Normalización electrificación rural comuna de Andacollo, etapa I** con un costo total de 14 millones de pesos beneficiando a 89 habitantes y la **Construcción electrificación rural el Mollaco de Coquimbo** con un costo total de 69 millones de pesos beneficiando a 76 habitantes

# 3

## Una Zona Costera más equilibrada y armónica

### Programa Económico

Finalizaremos las obras de **Construcción de Caleta San Pedro de Los Vilos**, con un costo de **2.459 millones de pesos**. 271 pescadores/as artesanales (28 mujeres y 243 hombres).

Iniciaremos las obras de **Construcción del Paseo Costero de Tongoy**, que beneficiará a 4.984 personas.

Iniciaremos las obras de Construcción del Mercado del Mar, en Coquimbo , con una inversión de 5.287 millones de pesos.

## 4 Una sociedad regional más inclusiva

### Protección y Oportunidades

En materia de educación, avanzaremos en la creación de un centro de formación técnica en la Región

Implementaremos el Programa + capaz en sus líneas jóvenes y mujeres en la región, se han definido un total de 3.630 cupos para el año 2015.

En salud, específicamente en Infraestructura hospitalaria, tres grandes proyectos debemos poner en marcha durante el año 2015: **Reiniciar las obras de construcción del Hospital de Salamanca**, con una inversión de **5.683 millones de pesos**, **Iniciar las obras de construcción el Hospital de Ovalle**, con una inversión superior a los **70 mil millones de pesos** y por supuesto **iniciar la obras de Construcción del Centro de Diagnóstico y Terapéutico (CDT) de La Serena**, que tiene una inversión estimada de **54 mil millones de pesos** y que fue anunciado por S.E la Presidenta de la República en una de sus visitas a la región.

En el ámbito de justicia, se **iniciarán** las obras para la **Construcción de redes contra Incendio en Centro de Detención Preventiva de Ovalle (Gendarmería)**: con una inversión estimada de **441 millones de pesos**, iniciativa que permitirá mejorar las condiciones de seguridad del recinto penitenciario.

### Descentralización, Territorio y Desarrollo

Durante el año 2015 **se iniciará la ejecución de 720 subsidios de un total de 1.706 familias** beneficiaras del subsidio DS49, que postularon bajo la modalidad sin proyecto y sin terreno y que se encontraban pendientes. Con esto lograremos avanzar en entregar **una solución habitacional definitiva a un 42% de beneficiarios**.

### Derechos Ciudadanos

En temas de equidad de género, se Implementará en la región una nueva casa de Acogida en la región de Coquimbo para proteger a mujeres en situación de riesgo vital por causa de violencia grave de parte de sus parejas con un costo total de 500 millones de pesos.

En Infancia y Jóvenes, se iniciarán las Obras de Reposición Centro de Diagnóstico SENAME Illapel y se implementará la Unidad Forense Móvil en la Capital Regional (niños víctimas de delitos sexuales).

## 4 Una sociedad regional más inclusiva

### Derechos Ciudadanos

#### Discapacidad

- Se realizarán **4 encuentros deportivos escolares** incorporando a personas con **discapacidad en la disciplina de atletismo** en todas las comunas de la región en el periodo 2014 -2017 y una liga de Educación Superior con un costo de 336 millones.
- Instalar **nuevas políticas de Inclusión a nivel local**, donde se creará un **plan piloto a nivel nacional** que involucra un total de 26 comunas en esta primera etapa, una comuna en la Región de Coquimbo para desarrollar un trabajo en red que involucre no sólo a las personas en situación de discapacidad, sino que involucre también a la comunidad que no está involucrada con el tema de la discapacidad y que permita avanzar hacia la igualdad de oportunidades.

#### Adultos Mayores.

- Se **impulsara el inicio de las obras para la construcción del establecimiento de larga estadía (ELEAM)**, que beneficiará a 70 adultos mayores vulnerables de los quintiles FPS I, II, y II con dependencia moderada y severa, promocionando cuidado y servicios.
- Iniciar la **Construcción de una casa de acogida para el Adulto Mayor** en Combarbalá con un costo de **474 millones de pesos** beneficiando a 1.310 adultos mayores.

### Programa Económico

- Finalizaremos la construcción de **la Plaza de Abastos de Illapel**, con una inversión de **4.953 millones de pesos**.
- Iniciaremos el diseño para la creación del **primer centro de Extensionismo Regional**.
- **Aumentaremos la cobertura de la energización rural**, principalmente en sectores de comunidades agrícolas mediante ampliación de red y uso de ERNC con el objetivo de que al menos 300 familias puedan consumir alrededor de 65kw/h para iluminación, refrigeración y comunicaciones.
- Seguiremos contribuyendo con el desarrollo de la pequeña minería de la región de Coquimbo a través del **PAMMA y el proyecto Mineros de Ley III**, se espera poder regularizar cerca de **1.000 faenas mineras**.



# 6

## Una mayor cohesión social basada en una identidad regional reconocida y en el buen gobierno, con relaciones interregionales e internacionales activas

### Protección y Oportunidades

Llamaremos a Licitación la **Construcción del Túnel Agua Negra**.

Iniciaremos las obras de **Reposición del retén de Carabineros en Pedregal, Monte Patria, 327 millones de pesos**.

### Descentralización, Territorio y Desarrollo

**Finalizaremos** la construcción de tres importantes proyectos: la **construcción del Centro Cultural Bicentenario de Monte Patria** con una inversión total de 2.117 millones de pesos, las obras de **construcción de la Casa de la Cultura comunal en Los Vilos**, con una inversión de 1.913 millones de pesos y finalizaremos la **Construcción de la Casa de la Cultura Punitaqui** con un costo de 1.321 millones de pesos beneficiando a 9.539 habitantes.

Por otro lado, **iniciaremos** importantes obras en el ámbito cultural: se Iniciarán las obras de **Construcción Biblioteca Regional** a un costado de la Casa de Gabriela Mistral situada en Avda. Fco de Aguirre con un costo de 7.591 millones de pesos y se dará inicio a la **Restauración de la casa de Las Compañías**, en la ciudad de La Serena, con una inversión de 776 millones de pesos.

### Derechos Ciudadanos

**Iniciaremos las obras de Habilitación de la casa de la Memoria en la comuna de Coquimbo**, con un costo estimado de 148 millones de pesos.

Se iniciará el trabajo para el desarrollo de *“La Ruta de la Memoria”*, que consiste en levantar una propuesta de inmuebles emblemáticos que fueron utilizados en violaciones a los Derechos Humanos, tal que sean recuperados en administración por Bienes Nacionales para hacerlos parte de una ruta histórica y simbólica.

# 5. Balance Ejecución Presupuestaria FNDR 2014

---

**Informe de Avance Presupuestario Año 2014**

en miles de pesos

**Programa 01. Funcionamiento**

**Ingresos**

SUBT.	ITEM	DENOMINACION	PPTO. INICIAL	PPTO. VGTE.	ENERO	FEBRERO	MARZO	ABRIL	MAYO	JUNIO	JULIO	AGOSTO	SEPTIEMBRE	OCTUBRE	NOV.	DICIEMBRE	Ingresado	Por Ingresar
5		Transferencias Corrientes	0	261.164	0	0	0	0	0	0	0	0	0	0	185.945	75.219	261.164	0
6		Rentas de la Propiedad	21.672	21.672	2.736	3.201	1.772	2.102	3.124	2.193	2.002	1.836	2.178	1.937	2.237	1.804	27.122	-5.450
8		Otros Ingresos Corrientes	4.220	23.561	4.093	4.903	3.537	5.561	3.625	3.971	2.867	2.705	13.288	892	1.333	7.826	54.601	-31.040
	01	Recuperación y Reembolsos por Licencias	4.200	23.541	4.045	4.894	3.448	5.521	3.602	2.537	2.840	2.549	13.260	1.010	1.333	7.167	52.205	-28.664
	02	Multas y Sanciones Pecuniarias	10	10	0	0	0	0	0	0	0	0	0	0	0	168	168	-158
	99	Otros ingresos	10	10	48	9	89	40	23	1.434	27	157	28	-118	0	491	2.228	-2.218
9		Aporte Fiscal	2.869.123	3.115.453	263.783	236.656	292.603	220.757	251.285	335.196	198.733	254.179	356.361	240.276	65.925	399.659	2.649.829	40
	01	Libre	2.869.123	3.115.453	263.783	236.656	292.603	220.757	251.285	335.196	198.733	254.179	356.361	240.276	65.925	399.659	3.115.413	40
		Remuneraciones	1.961.050	2.198.442	187.236	166.813	207.797	138.457	173.000	265.000	173.000	173.000	249.337	140.673	-30.090	354.179	2.198.402	40
		Resto	908.073	917.011	76.547	69.843	84.806	82.300	78.285	70.196	25.733	81.179	107.024	99.603	96.015	45.480	917.011	0
10		Venta de Activos no Financieros	0	0	0	0	0	0	0	0	0	0	0	0	0	0	0	0
	03	Vehiculos	0	0	0	0	0	0	0	0	0	0	0	0	0	0	0	0
15		Saldo Inicial de Caja	1.000	148.166	0	0	0	0	0	0	0	0	0	0	0	0	0	148.166
<b>TOTALES</b>			<b>2.896.015</b>	<b>3.570.016</b>	<b>270.612</b>	<b>244.760</b>	<b>297.912</b>	<b>228.420</b>	<b>258.034</b>	<b>341.360</b>	<b>203.602</b>	<b>258.720</b>	<b>371.827</b>	<b>243.105</b>	<b>255.440</b>	<b>484.508</b>	<b>2.992.716</b>	<b>111.716</b>

**Gastos**

SUBT.	ITEM	DENOMINACION	PPTO. INICIAL	PPTO. VGTE.	ENERO	FEBRERO	MARZO	ABRIL	MAYO	JUNIO	JULIO	AGOSTO	SEPTIEMBRE	OCTUBRE	NOV.	DICIEMBRE	EJECUTADO	POR EJECUTAR	
21		Gasto en Personal	2.524.806	2.524.806	173.455	169.862	264.486	170.838	172.911	260.905	167.954	167.880	275.891	191.740	192.130	309.076	2.517.129	7.677	
22		Bienes y Servicios de Consumo	704.193	704.193	44.369	33.045	43.768	47.858	45.376	56.390	52.759	30.441	52.123	57.399	52.016	186.650	702.194	1.999	
23		Prestaciones de Seguridad Social	8.948	8.948	0	0	0	0	0	0	0	0	0	8.940	0	0	8.940	8	
24		Transferencias Corrientes	267.614	267.614	20.817	21.071	26.464	16.318	24.492	16.643	20.784	23.099	21.005	32.819	20.211	22.330	266.055	1.559	
26		Otros Gastos	0	0	0	0	0	0	0	0	0	0	0	0	0	0	0	0	
29		Inversión Real	62.455	62.455	4.131	146	90	714	520	25.987	4.963	0	0	5.146	7.104	13.474	62.276	179	
	03	Vehiculos	0	0	0	0	0	0	0	0	0	0	0	0	0	0	0	0	
	04	Mobiliario y Otros	8.086	8.086	1.150	0	90	56	290	6.250	-697	0	0	0	0	826	7.965	121	
	05	Máquinas y Equipos	8.106	8.106	2.981	0	0	657	230	95	0	0	0	143	0	3.942	8.048	58	
	06	Equipos Informáticos	19.906	19.906	0	146	0	0	0	7.353	1.152	0	0	939	4.201	6.113	19.906	0	
	07	Programas Informáticos	26.357	26.357	0	0	0	0	0	12.289	4.508	0	0	4.064	2.903	2.593	26.357	0	
34		Deuda flotante	1.000	1.000	0	0	0	0	0	0	0	0	0	0	0	0	0	1.000	
35		Saldo final de caja	1.000	1.000	0	0	0	0	0	0	0	0	0	0	0	0	0	1.000	
<b>TOTALES</b>			<b>3.570.016</b>	<b>3.570.016</b>	<b>242.772</b>	<b>224.124</b>	<b>334.808</b>	<b>235.728</b>	<b>243.299</b>	<b>359.926</b>	<b>246.461</b>	<b>221.421</b>	<b>349.019</b>	<b>296.044</b>	<b>271.461</b>	<b>531.530</b>	<b>3.556.593</b>	<b>13.423</b>	
<b>Totales</b>																		<b>3.556.593</b>	<b>13.423</b>
<b>% Desembolsado respecto al Marco Vgte.</b>																		<b>99,62%</b>	<b>0%</b>
<b>% Desembolsado óptimo</b>																		<b>100,00%</b>	<b>0,00%</b>
<b>% Excedido</b>																		<b>0,00%</b>	
<b>% Por Cumplir</b>																		<b>0%</b>	
<b>Monto por Cumplir M\$</b>																		<b>13.423</b>	

**Informe de Avance Presupuestario de Programas, Proyectos y Otras Inversiones año 2014**  
en miles de pesos  
**Fondo Nacional de Desarrollo Regional - Programa 02. De acuerdo a la última resolución vigente**

**DICIEMBRE**

		Ingresos																
SUBT.	ÍTEM	DENOMINACIÓN	PPTO. INICIAL	PPTO. VGTE.	ENERO	FEBRERO	MARZO	ABRIL	MAYO	JUNIO	JULIO	AGOSTO	SEPTIEMBRE	OCTUBRE	NOVIEMBRE	DICIEMBRE	INGRESADO	POR INGRESAR
6		Rentas de la Propiedad		0	0	0	0	0	0	0	0	0	0	0	0	0	0	0
8		Otros Ingresos Corrientes	380.326	380.326	0	158.221	102.240	53.541	25.449	12.123	212.588	3.747	6.319	12.099	38.520	63.939	688.787	-308.461
	02	Multas y Sanciones Pecuniarias	0	0														
	99	Otros	380.326	380.326		158.221	102.240	53.541	25.449	12.123	212.588	3.747	6.319	12.099	38.520	63.939	688.787	-308.461
9		Aporte Fiscal	22.573.627	20.060.278	0	0	0	3.278.323	780.760	3.000.000	1.000.000	0	0	5.669.235	3.144.430	3.187.530	20.060.278	0
	01	Libre	22.573.627	20.060.278	0	0	0	3.278.323	780.760	3.000.000	1.000.000	0	0	5.669.235	3.144.430	3.187.530	20.060.278	0
13		Transferencia para gastos de capital	25.281.912	38.154.935	0	7.835.949	3.665.851	0	2.700.000	2.008.162	3.500.000	4.582.004	4.325.449	1.637.815	4.102.379	3.652.851	38.010.459	144.476
	02	Del Gobierno Central	25.281.912	38.154.935	0	7.835.949	3.665.851	0	2.700.000	2.008.162	3.500.000	4.582.004	4.325.449	1.637.815	4.102.379	3.652.851	38.010.459	144.476
	003	Subsecretaría de Bienes Nacionales	209.203	209.203			38.184			10.207				2.379	13.958	64.727	144.476	
	004	Subsecretaría de Desarrollo Regional y Administrativo	16.702.023	29.575.046		2.958.422	3.473.401		1.997.955	3.500.000	4.582.004	4.325.449	1.637.815	4.100.000	3.000.000	29.575.046	0	
	006	Tesoro Público - Ley 19.143	2.867.019	2.867.019			154.266		2.700.000						12.753	2.867.019	0	
	013	Artículo 129 bis 19 Ley 20.017	518.799	518.799											518.799	518.799	0	
	019	Fondo de Inversión y Reconversión Regional	4.877.527	4.877.527		4.877.527										4.877.527	0	
	020	Patentes de Acuicultura Ley N° 18.892	107.341	107.341												107.341	0	
15		Saldo Inicial de Caja	5.000	5.000	0	0	0	0	0	0	0	0	0	0	0	0	0	5.000
		<b>TOTALES</b>	<b>48.240.865</b>	<b>58.600.539</b>	<b>0</b>	<b>7.994.170</b>	<b>3.768.091</b>	<b>3.331.864</b>	<b>3.506.209</b>	<b>5.020.285</b>	<b>4.712.588</b>	<b>4.585.751</b>	<b>4.331.768</b>	<b>7.319.149</b>	<b>7.285.328</b>	<b>6.904.320</b>	<b>58.759.524</b>	<b>(158.985)</b>

**Gastos**

SUBT.	ÍTEM	DENOMINACIÓN	PPTO. INICIAL	PPTO. VGTE.	ASIGNADO	ENERO	FEBRERO	MARZO	ABRIL	MAYO	JUNIO	JULIO	AGOSTO	SEPTIEMBRE	OCTUBRE	NOVIEMBRE	DICIEMBRE	EJECUTADO	POR EJECUTAR
22		Bienes y Servicios de Consumo	0	81.000	81.000						46.000	20.000		0	0	15.000	0	81.000	0
24		Transferencias Corrientes	3.913.859	4.201.671	4.201.671	158.981	97.663	1.000	74.689	444.305	85.107	91.335	43.077	96.807	2.001.432	318.288	788.985	4.201.669	2
	01	Al Sector Privado	3.379.310	3.549.739	3.549.739	123.981	70.663	1.000	69.689	412.736	79.895	81.335	40.457	96.807	1.752.267	195.808	625.100	3.549.739	0
	03	A Otras Entidades Públicas	534.549	651.932	651.932	35.000	27.000		5.000	31.569	5.212	10.000	2.620	0	249.164	122.480	163.885	651.930	2
29		Adquisición de Activos no Financieros	1.916.612	1.271.519	1.271.519	0	0	0	0	0	181.208	0	0	452.321	102.536	223.624	310.827	1.270.516	1.003
	01	Terrenos	0	0	0	0	0	0	0	0	0	0	0	0	0	0	0	0	0
	02	Edificios	0	0	0	0	0	0	0	0	0	0	0	0	0	0	0	0	0
	03	Vehículos	0	1.060.037	1.060.037	0	0	0	0	0	181.208	0	0	452.321	102.536	135.735	187.234	1.059.034	1.003
	04	Mobiliario y Otros	0	0	0	0	0	0	0	0	0	0	0	0	0	0	0	0	0
	05	Máquinas y Equipos	1.909.428	211.482	211.482	0	0	0	0	0	0	0	0	0	0	87.889	123.593	211.481	1
	06	Equipos Informáticos	0	0	0	0	0	0	0	0	0	0	0	0	0	0	0	0	0
	07	Programas Informáticos	7.184	0	0	0	0	0	0	0	0	0	0	0	0	0	0	0	0
	99	Otros Activos no Financieros	0	0	0	0	0	0	0	0	0	0	0	0	0	0	0	0	0
31		Iniciativas de Inversión	33.180.441	41.070.334	41.070.334	2.670.329	2.582.126	2.913.558	6.827.815	4.033.339	3.003.078	2.719.191	2.860.437	2.823.408	4.235.196	3.554.912	2.842.907	41.066.296	4.038
	01	Estudios Básicos	261.452	134.045	134.045	0	0	0	33.378	35.175	0	0	0	0	34.000	31.490	134.043	2	
	02	Proyectos	32.038.642	40.114.083	40.114.083	2.661.734	2.255.853	2.880.729	6.752.001	3.988.265	2.938.061	2.625.528	2.844.705	2.800.408	4.161.011	3.515.054	2.687.725	40.111.074	3.009
	03	Programas de Inversión	880.347	822.206	822.206	8.596	326.273	32.829	42.436	9.899	65.017	93.663	15.732	23.000	40.185	39.858	123.692	821.179	1.027
32		Anticipos a Contratistas	0	0	0	0	192.228	61.914	-63.860	-36.848	-51.529	-43.620	294.442	-37.130	-11.668	-74.505	-62.704	166.719	-166.719
		Anticipos a Contratistas	800.000	800.000	800.000	0	246.917	88.797	0	0	0	0	300.000	0	0	0	0	635.714	164.286
		Recuperación de Anticipos a Contratistas	-800.000	-800.000	-800.000	0	-54.689	-26.883	-63.860	-36.848	-51.529	-43.620	-5.558	-37.130	-11.668	-74.505	-62.704	-468.995	-331.005
			0	0	0													0	
33		Transferencia de Capital	9.224.953	11.227.818	11.227.818	2.650	268.030	74.617	370.297	652.507	674.767	2.125.687	1.039.401	807.926	1.565.082	1.804.125	1.801.314	11.186.402	41.416
	01	Al Sector Privado	499.550	2.041.326	2.041.326		35.490			218.244	334.277	29.517	41.980	19.230	175.267	799.012	388.306	2.041.323	3
	03	A otras entidades Públicas	8.725.403	9.186.492	9.186.492	2.650	232.540	74.617	370.297	434.263	340.490	2.096.170	997.421	788.696	1.389.815	1.005.113	1.413.008	9.145.079	41.413
34		Deuda flotante	0	2.500	2.500	0	0	0	0	0	0	0	0	0	0	0	0	0	2.500
35		Saldo final de caja	5.000	745.697	745.697	0	0	0	0	0	0	0	0	0	0	0	0	0	745.697
		<b>TOTALES</b>	<b>48.240.865</b>	<b>58.600.539</b>	<b>58.600.539</b>	<b>2.831.960</b>	<b>3.140.047</b>	<b>3.051.089</b>	<b>7.208.941</b>	<b>5.093.303</b>	<b>3.938.631</b>	<b>4.912.593</b>	<b>4.237.357</b>	<b>4.143.332</b>	<b>7.892.577</b>	<b>5.841.444</b>	<b>5.681.328</b>	<b>57.972.601</b>	<b>627.938</b>

TOTALES		57.972.601	627.938
% Desembolsado respecto al Marco Vgte considera Sub 32-34 y 35			
		98,9%	1%
% de Ejecución sin considerar sub 32-34 y 35			
		99,92%	
% Desembolsado óptimo			
		100%	0%
% Excedido		0,00%	
% Por Cumplir		1,1%	
Monto M\$		627.938	

**5.3 LISTADO INICIATIVAS CON EJECUCIÓN FNDR 2014.**

UBICACIÓN	Codigo BIP	Nombre Iniciativa de Inversión	Etapa	Costo Total IDI 2014 (\$)	Gasto FNDR 2014 (\$)
ANDACOLLO	30072038	RESTAURACION ESTRUCTURAL IGLESIA PARROQUIAL DE ANDACOLLO	Ejecución	697.729	<b>12.183</b>
ANDACOLLO	30087718	MEJORAMIENTO ESTADIO FISCAL DE ANDACOLLO	Ejecución	1.097.707	<b>36.008</b>
ANDACOLLO	30093580	MEJORAMIENTO PLAZA VIDELA, ANDACOLLO	Ejecución	1.052.180	<b>821.130</b>
ANDACOLLO	30096256	REPOSICION GIMNASIO TECHADO MUNICIPAL DE ANDACOLLO	Ejecución	1.242.738	<b>806.983</b>
ANDACOLLO	30096439	MEJORAMIENTO CASA DE ENCUENTRO CUIDADANO DE ANDACOLLO	Ejecución	434.905	<b>133.220</b>
ANDACOLLO	30100566	CONSTRUCCIÓN PASEO SEMIPEATONAL CALLE URMENETA ANDACOLLO	Ejecución	1.205.974	<b>67.818</b>
ANDACOLLO	33.03.125	MUNICIPALIDAD DE ANDACOLLO - FRIL	Ejecución	59.740	<b>208.123</b>
CANELA	30036853	REPOSICIÓN CONSULTORIO DE SALUD FAMILIAR DE CANELA	Ejecución	2.232.399	<b>1.546.745</b>
CANELA	30098063	CONSTRUCCION INFR. PESQUERA ARTESANAL CTA MAITENCILLO, CANELA	Diseño	52.981	<b>12.953</b>
CANELA	30098093	CONSTRUCCION INFR. PESQUERA CALETA PUERTO MANSO, CANELA	Diseño	52.981	<b>12.953</b>
CANELA	30098095	CONSTRUCCION INFR. PESQUERA CALETA HUENTELAUQUEN, CANELA	Diseño		<b>3.372</b>
CANELA	30117989	CONSTRUCCIÓN ESPACIO PÚBLICO ROSA VICENCIO	Diseño	27.509	<b>7.916</b>
CANELA	30125953	NORMALIZACION SIST. ALCANT. CSS Y OBRAS URBANIZACION HUENTELAUQUEN NORTE	Diseño	63.888	<b>21.097</b>
CANELA	30137139	ADQUISICION DE CAMIÓN LIMPIA FOSAS, COMUNA DE CANELA	Ejecución	73.735	<b>67.233</b>
CANELA	33.03.125	MUNICIPALIDAD DE CANELA - FRIL	Ejecución	66.999	<b>151.070</b>
COMBARBALÁ	20188777	CONSTRUCCIÓN EMBALSE LA TRANCA EN RÍO COGOTI	Diseño	2.142.032	<b>3.250</b>
COMBARBALÁ	30029614	REPOSICIÓN ESCUELA AMÉRICA, COMBARBALA	Ejecución	7.738.900	<b>20.997</b>
COMBARBALÁ	30065689	CONSTRUCCION EMBALSE MURALLAS VIEJAS,RIO COMBARBALA	Diseño	479.305	<b>3.588</b>
COMBARBALÁ	30091822	CONSTRUCCION MULTICANCHA LOS LLANOS, COMBARBALA	Ejecución	106.877	<b>65.275</b>
COMBARBALÁ	30130475	ADQUISICIÓN VEHÍCULO MUNICIPAL - COMBARBALÁ	Ejecución	35.784	<b>37.398</b>
COMBARBALÁ	33.03.125	MUNICIPALIDAD DE COMBARBALA - FRIL	Ejecución	112.320	<b>190.750</b>
COQUIMBO	20159588	CONSTRUCCION JARDIN INFANTIL BELLAMAR PARTE ALTA,, CQBO.	Ejecución	249.632	<b>3.987</b>
COQUIMBO	20169586	CONSTRUCCION EDIFICIO CONSISTORIAL DE COQUIMBO	Ejecución	8.011.515	<b>3.040.799</b>
COQUIMBO	20187255	CONSTRUCCION LICEO INDUSTRIAL SECTOR EL SAUCE, EL SAUCE, COQUIMBO	Diseño	50.142	<b>4.800</b>
COQUIMBO	30043645	CONSTRUCCION CAMINO QUEBRADA SECA - PUERTO ALDEA	Diseño	232.381	<b>20.594</b>
COQUIMBO	30061679	CONSTRUCCION CENTRO DE REHABILITACION E INTEGRACION, ADISTON, TONGOY	Ejecución	197.437	<b>4.340</b>
COQUIMBO	30062803	REPOSICION 2DA. COMISARIA COQUIMBO	Ejecución	2.150.245	<b>138.794</b>
COQUIMBO	30065205	CONSTRUCCIÓN CANCHA DE FUTBOL TONGOY, COQUIMBO	Ejecución	491.200	<b>14.857</b>

UBICACIÓN	Codigo BIP	Nombre Iniciativa de Inversión	Etapa	Costo Total IDI 2014 (\$)	Gasto FNDR 2014 (\$)
COQUIMBO	30070445	MEJORAMIENTO PLAZA MIRADOR SAN JUAN Y PLAZAS INTERIORES, COQUIMBO	Ejecución	2.060.494	827.076
COQUIMBO	30073116	CONSTRUCCION JARDIN INFANTIL Y SALA CUNA LOS CHANGUITOS, COQUIMBO	Ejecución	228.809	7.265
COQUIMBO	30073278	CONSTRUCCION PARQUE URBANO DE TIERRAS BLANCAS	Ejecución	2.704.709	3.943
COQUIMBO	30073630	AMPLIACION JARDIN INFANTIL LOS CARIÑOSITOS, TIERRAS BLANCAS COQUIMBO	Ejecución	126.156	17.852
COQUIMBO	30073683	CONSTRUCCION HATCHERY LICEO MARITIMO, TONGOY	Ejecución	448.583	5.353
COQUIMBO	30076526	REPOSICION JARDIN INFANTIL PERLITA DE OSTION, TONGOY, COQUIMBO	Ejecución		418
COQUIMBO	30077433	AMPLIACIÓN SISTEMA APR EL SAUCE DE MIRAMAR, COQUIMBO	Ejecución	1.501.011	669.296
COQUIMBO	30078005	CONSTRUCCIÓN EDIFICIO COMUNITARIO LA HERRADURA, COQUIMBO	Ejecución	223.672	108.261
COQUIMBO	30078513	CONSTRUCCION CENTRO DE ACOGIDA PERSONAS SITUACION DE CALLE, COQUIMB	Ejecución	429.397	34.355
COQUIMBO	30078672	AMPLIACIÓN SISTEMA APR TAMBILLOS, COQUIMBO	Diseño	20.645	800
COQUIMBO	30078748	CONSTRUCCIÓN EDIFICIO COMUNITARIO VILLA DEL MAR, COQUIMBO	Ejecución	269.668	26.396
COQUIMBO	30084272	CONSTRUCCION CASA DEL ARTE RURAL GABRIELA MISTRAL, COQUIMBO	Ejecución	144.277	3.113
COQUIMBO	30087103	CONSTRUCCION PLANETARIO REGIONAL, REGION DE COQUIMBO	Diseño	95.800	56.700
COQUIMBO	30092631	REPOSICION ESCUELA RURAL DE TAMBILLO, COQUIMBO	Ejecución	796.586	51.581
COQUIMBO	30093573	CONSTRUCCION CANCHA DE FUTBOL Y CAMARINES GUANAQUEROS, COQUIMBO	Ejecución	384.843	33.343
COQUIMBO	30106295	ACTUALIZACION PLAN REGULADOR COMUNAL DE COQUIMBO	Ejecución	176.000	32.000
COQUIMBO	30108942	CONSTRUCCIÓN CANCHA DE FUTBOL LA PAMPILLA	Ejecución	661.866	823.492
COQUIMBO	30115580	MEJORAMIENTO CANCHA DE FUTBOL COMPLEJO FREDDY CARVAJAL, COQUIMBO	Ejecución	363.510	323.477
COQUIMBO	30119204	MEJORAMIENTO MUROS DE CONTENCIÓN AVDA.COSTANERA COQUIMBO	Ejecución	942.005	786.460
COQUIMBO	30130715	RESTAURACION IGLESIA DE GUAYACAN COMUNA DE COQUIMBO	Ejecución	80.945	39.291
COQUIMBO	33.03.125	MUNICIPALIDAD DE COQUIMBO - FRIL	Ejecución	17.495	162.484
ILLAPEL	20168763	CONSTRUCCIÓN PLAZA DE ABASTO, ILLAPEL	Ejecución	4.944.979	4.104.163
ILLAPEL	30063759	REPOSICION PARCIAL ESCUELA JUAN CARRASCO DE ILLAPEL	Ejecución	1.994.157	1.902
ILLAPEL	30068135	CAPACITACIÓN Y FORTALECIMIENTO ORGANIZACIONAL EN RIO ILLAPEL, IV REGION	Ejecución	161.926	11.000
ILLAPEL	30076059	REPOSICION CENTRO DIAGNOSTICO SENAME, ILLAPEL	Diseño	51.704	45.500
ILLAPEL	30094040	CONSTRUCCIÓN CANCHA DE FUTBOL VILLA SAN RAFAEL , ILLAPEL	Ejecución	1.193.010	1.131.843
ILLAPEL	30098912	CONSTRUCCIÓN MULTICANCHA LOCALIDAD DE SOCAVÓN, ILLAPEL	Ejecución	207.990	65
ILLAPEL	30098947	CONSTRUCCIÓN MULTICANCHA LOCALIDAD DE ASIEN TO VIEJO, ILLAPEL	Ejecución	218.581	1.535
ILLAPEL	30100196	CONSTRUCCION MULTICANCHA LOCALIDAD DE CANELILLO	Ejecución	220.292	149.514

UBICACIÓN	Codigo BIP	Nombre Iniciativa de Inversión	Etapa	Costo Total IDI 2014 (\$)	Gasto FNDR 2014 (\$)
ILLAPEL	30101102	REPOSICION ESCUELA GRACIELA DIAZ ALLENDE DE PERALILLO, ILLAPEL	Ejecución	372.715	1.698
ILLAPEL	30103795	CONSTRUCCIÓN SISTEMA DE APR ASIENTO VIEJO, ILLAPEL	Diseño	30.710	1.600
ILLAPEL	33.03.125	MUNICIPALIDAD DE ILLAPEL - FRIL	Ejecución	58.500	242.537
LA HIGUERA	20159752	REPOSICION JARDIN INFANTIL PUNTA COLORADA, LA HIGUERA	Ejecución	156.312	133
LA HIGUERA	20159757	REPOSICION JARDIN FAMILIAR, PUNTA DE CHOROS, LA HIGUERA	Ejecución	173.365	170
LA HIGUERA	30046718	REPOSICIÓN JARDÍN INFANTIL CAPULLITO, LA HIGUERA	Ejecución	408.347	199.758
LA HIGUERA	30057627	REPOSICIÓN PARQUE MUNICIPAL, LA HIGUERA, COMUNA DE LA HIGUERA	Diseño	26.415	11.940
LA HIGUERA	30081567	MEJORAMIENTO EMBARQUE-DESEMBARQUE DE PASAJEROS SECTOR PUNTA CHOROS	Prefactibilidad	161.537	17.984
LA HIGUERA	30093411	MEJORAMIENTO ADUCCION SISTEMA APR CHUNGUNGO, LA HIGUERA	Ejecución	402.446	2.000
LA HIGUERA	30100125	CONSTRUCCIÓN OBRAS DE URBANIZACIÓN BÁSICA DE CHUNGUNGO, LA HIGUERA	Diseño	54.071	18.550
LA HIGUERA	30100128	CONSTRUCCIÓN DE OBRAS DE UBANIZACIÓN BÁSICA PUNTA COLORADA, LA HIGUERA	Diseño	52.721	35.172
LA HIGUERA	30100137	CONSTRUCCION OBRAS URBANIZACION BASICA, LA HIGUERA	Diseño	66.419	47.856
LA HIGUERA	30109718	CONSTRUCCIÓN INFRAESTRUCTURA DEPORTIVA EN LA LOCALIDAD DE LA HIGUERA	Diseño	31.579	9.685
LA HIGUERA	30132383	REPOSICION BUS ESCOLAR COMUNA DE LA HIGUERA	Ejecución	103.997	102.105
LA HIGUERA	33.03.125	MUNICIPALIDAD DE LA HIGUERA - FRIL	Ejecución	37.997	193.990
LA SERENA	30188672	ADQUISICIÓN Y REPOSICIÓN DE TRANSPORTE ESCOLAR COLEGIOS ESPECIALES	Ejecución		214.934
LA SERENA	20106396	CONSTRUCCION GIMNASIO POLIDEPORTIVO, LAS COMPAÑIAS, LA SERENA	Ejecución	4.183.851	24.150
LA SERENA	20158342	NORMALIZACIÓN HOSPITAL LA SERENA	Diseño	419.583	18.072
LA SERENA	20192301	CONSTRUCCION COMPLEJO DEPORTIVO LOS LLANOS LAS COMPAÑIAS	Ejecución	1.965.384	158.359
LA SERENA	30045502	RESTAURACION IGLESIA SANTA INES LA SERENA	Ejecución	596.503	24.750
LA SERENA	30061162	CONTRUCCIÓN AVENIDA GASPAR MARÍN, LAS COMPAÑIAS, LA SERENA	Ejecución	738.641	338.893
LA SERENA	30066485	CONSTRUCCIÓN JARDÍN INFANTIL INTEGRAL, VILLA LOS LAURELES, LA SERENA	Ejecución	296.858	107.366
LA SERENA	30070716	REPOSICION PARCIAL LICEO JORGE ALESSANDRI, LAS CIAS, LA SERENA	Ejecución	3.554.603	25.677
LA SERENA	30070721	REPOSICION PARCIAL COLEGIO ARTURO PRAT, LAS CIAS, LA SERENA	Ejecución	3.775.857	88
LA SERENA	30072647	CONSTRUCCION OBRAS SERVICIOS BASICOS SECTOR HUACHALALUME, LA	Ejecución	999.596	948.083
LA SERENA	30077704	REPOSICION LUMINARIAS AVDA. DEL MAR COMUNA DE LA SERENA	Ejecución	1.134.710	915.111
LA SERENA	30078859	CONSTRUCCION CENTRO COMUNITARIO Y CULTURAL CUATRO ESQUINAS, COMUNA DE LA SERENA	Ejecución	298.586	19.047
LA SERENA	30104758	RESTAURACION FARO MONUMENTAL DE LA SERENA	Diseño	26.354	9.800
LA SERENA	30106198	CONSTRUCCION VIAS DE EVACUACION ZONA COSTERA LA SERENA	Diseño	204.130	165.069

UBICACIÓN	Codigo BIP	Nombre Iniciativa de Inversión	Etapa	Costo Total IDI 2014 (\$)	Gasto FNDR 2014 (\$)
LA SERENA	30108567	MEJORAMIENTO EDIFICIO ANTIGUO MUSEO ARQUEOLOGICO DE LA SERENA	Ejecución	544.008	2.650
LA SERENA	30109140	AMPLIACION SERVICIO MEDICO LEGAL LA SERENA	Diseño	50.544	27.203
LA SERENA	30114372	ACTUALIZACIÓN PLAN REGULADOR DE LA SERENA	Ejecución	55.000	20.000
LA SERENA	30123139	REPOSICION ESTADIO LA PORTADA, LA SERENA	Ejecución	7.095.422	4.568.214
LA SERENA	30131807	CONSTRUCCION EDIFICIO CONSISTORIAL DE LA SERENA	Diseño	4.927.859	4.564.690
LA SERENA	33.03.125	MUNICIPALIDAD DE LA SERENA - FRIL	Ejecución	42.500	371.367
LOS VILOS	30073178	CONSTRUCCIÓN EDIFICIO CONSISTORIAL MUNICIPALIDAD DE LOS VILOS	Ejecución	3.722.237	1.428.960
LOS VILOS	30076607	MEJORAMIENTO PASEO SECTOR SUR COSTANERA LOS VILOS	Diseño	82.361	2.184
LOS VILOS	30082359	MEJORAMIENTO PAVIMENTACIÓN AV.1 SUR LOS VILOS	Ejecución	408.424	413.907
LOS VILOS	30087249	CONSTRUCCION SOLUCIONES SANITARIAS DE CAIMANES, COMUNA LOS VILOS	Ejecución	339.629	2.436
LOS VILOS	30100302	MEJORAMIENTO PAVIMENTACIÓN CALLE 5 SUR, CIUDAD DE LOS VILOS	Ejecución	131.247	116.447
LOS VILOS	30100303	MEJORAMIENTO PAVIMENTACIÓN CALLE 4 ORIENTE, LOS VILOS.	Ejecución	333.434	273.364
LOS VILOS	30100454	CONSTRUCCIÓN INFR. PESQUERA ARTESANAL CALETA CASCABELES, LOS VILOS	Prefactibilidad	77.117	47.226
LOS VILOS	30101365	CONSTRUCCIÓN PAVIMENTACIÓN CALLES SECTOR PLAZA DE ARMAS	Ejecución	264.946	270.428
LOS VILOS	33.03.125	MUNICIPALIDAD DE LOS VILOS - FRIL	Ejecución	10.650	122.925
MONTE PATRIA	30045009	REPOSICION RETEN PEDREGAL (F), COMUNA MONTEPATRIA	Ejecución	327.656	9.714
MONTE PATRIA	30065086	CONSTRUCCION CASSETAS SANITARIAS DE HUANA, MONTE PATRIA	Ejecución	1.864.883	5.954
MONTE PATRIA	30071852	AMPLIACIÓN SISTEMA APR CHAÑARAL DE CAREN, MONTEPATRIA	Ejecución	314.686	631
MONTE PATRIA	30076159	CONSTRUCCION EMBALSE RÍO RAPEL, COMUNA MONTE PATRIA	Factibilidad	758.110	303.502
MONTE PATRIA	30081892	MEJORAMIENTO PLAZA DE HUATULAME, COMUNA DE MONTE PATRIA	Ejecución	311.930	151.666
MONTE PATRIA	30084242	CONSTRUCCIÓN CENTRO CULTURAL BICENTENARIO, CIUDAD MONTE PATRIA	Ejecución	2.116.655	1.626.415
MONTE PATRIA	30093585	CONSTRUCCIÓN PARQUE BICENTENARIO EL PALQUI, COMUNA DE MONTEPATRIA	Ejecución	1.372.880	496.774
MONTE PATRIA	30095133	REPOSICION ESCUELA BASICA NUEVA ESPERANZA, COMUNA DE MONTE PATRIA	Ejecución	74.056	7.382
MONTE PATRIA	30095140	REPOSICION ESCUELA BASICA PULPICA, COMUNA DE MONTE PATRIA	Ejecución	71.863	7.222
MONTE PATRIA	30105015	CONSTRUCCIÓN HOGAR DE ANCIANOS LOCALIDAD HUANA, COMUNA MONTE PATRIA	Ejecución	279.926	3.647
MONTE PATRIA	33.03.125	MUNICIPALIDAD DE MONTE PATRIA - FRIL	Ejecución	217.372	228.315
OVALLE	20119349	REPOSICION PARCIAL ESCUELA G-151 ORURO, OVALLE	Ejecución	92.435	115
OVALLE	20133773	NORMALIZACION HOSPITAL OVALLE	Diseño	877.841	428.487
OVALLE	20141049	REPOSICION ESCUELA DE ARTES Y MUSICA DE OVALLE	Ejecución	2.383.070	111.087



UBICACIÓN	Codigo BIP	Nombre Iniciativa de Inversión	Etapa	Costo Total IDI 2014 (\$)	Gasto FNDR 2014 (\$)
OVALLE	20144181	REPOSICIÓN TOTAL ESCUELA G-291 PADRE DIEHL, OVALLE	Ejecución	126.976	115
OVALLE	20179573	REPOSICION JARDIN INFANTIL FAMILIAR EL GUINDO, OVALLE	Ejecución	86.409	9.470
OVALLE	20183456	HABILITACION COSTANERA RIO LIMARI (OVALLE)	Ejecución	10.747.554	1.264.185
OVALLE	20187404	REPOSICION CENTRO DE REINSERCIÓN SOCIAL, OVALLE	Ejecución	748.500	270.901
OVALLE	30029625	AMPLIACION ESCUELA BASICA VISTA HERMOSA DE OVALLE	Ejecución	758.831	301.185
OVALLE	30063771	REPOSICION CENTRAL DE VACIO HOSPITAL DE OVALLE	Ejecución	28.378	23.699
OVALLE	30071084	MEJORAMIENTO AVENIDA LAS TORRES DE OVALLE	Prefactibilidad	123.980	61.990
OVALLE	30071089	RESTAURACIÓN IGLESIA LOCALIDAD DE SOTAQUI, COMUNA DE OVALLE	Ejecución	30.887	5.275
OVALLE	30071556	REPOSICION ESCUELA BASICA VILLORIO EL TALHUEN, OVALLE	Ejecución	109.211	4.624
OVALLE	33.03.125	MUNICIPALIDAD DE OVALLE - FRIL	Ejecución	126.691	152.244
PAIHUANO	20190041	CONSTRUCCION SOLUC. SANITARIAS QDAS. PINTO PAIHUANO HORCON. PAIHUANO	Ejecución	365.896	15.925
PAIHUANO	30083845	REPOSICION COMPLEJO DEPORTIVO PISCO ELQUI	Ejecución	1.916.769	1.824
PAIHUANO	30083861	CONSTRUCCIÓN CENTRO CULTURAL PAIHUANO	Ejecución	499.953	373.232
PAIHUANO	30101962	REPOSICION POSTA RURAL DE HORCON, PAIHUANO	Ejecución	336.926	1.712
PAIHUANO	30106129	MEJORAMIENTO DE SISTEMA DE RIEGO EMBALSE ESTERO DERECHO, PAIHUANO	Prefactibilidad	559.805	357.000
PAIHUANO	33.03.125	MUNICIPALIDAD DE PAIHUANO - FRIL	Ejecución	84.462	159.591
PUNITAQUI	30036305	REPOSICIÓN CENTRO SALUD PUNITAQUI	Ejecución	2.030.064	934.193
PUNITAQUI	30082411	REPOSICION ESTADIO MUNICIPAL DE PUNITAQUI	Ejecución	2.354.074	31.296
PUNITAQUI	30082412	CONSTRUCCIÓN CASA DE LA CULTURA, PUNITAQUI	Ejecución	1.001.481	3.524
PUNITAQUI	30082413	MEJORAMIENTO DE PLAZA PUEBLO VIEJO, PUNITAQUI	Diseño	15.608	10.080
PUNITAQUI	30100599	REPOSICION HOGAR MASCULINO DE PUNITAQUI	Diseño	44.097	23.940
PUNITAQUI	30109733	ADQUISICION DE CAMIÓN LIMPIA FOSAS, COMUNA DE PUNITAQUI	Ejecución	58.026	57.975
PUNITAQUI	30124480	REPOSICION 2 CAMIONETAS MUNICIPALES	Ejecución	43.167	38.346
PUNITAQUI	30124483	ADQUISICION EXCAVADORA COMUNA DE PUNITAQUI	Ejecución	127.130	97.820
PUNITAQUI	33.03.125	MUNICIPALIDAD DE PUNITAQUI - FRIL	Ejecución	122.366	357.099
RÍO HURTADO	20169592	MEJORAMIENTO RUTA D-595 OVALLE - HURTADO SECTOR SAMO ALTO - PICHASCA	Ejecución	3.479.478	1.608
RÍO HURTADO	30064704	CONSTRUCCIÓN CENTRO DE DIFUSIÓN DEL PATRIMONIO COMUNAL, RÍO HURTADO.	Ejecución	583.490	106.910
RÍO HURTADO	30071551	CONSTRUCCION CENTRO COMUNITARIO LAS BREAS	Ejecución	403.046	175.626
RÍO HURTADO	30082136	REPOSICIÓN CENTRO COMUNITARIO FUNDINA, RIO HURTADO	Ejecución	173.397	16.787

UBICACIÓN	Codigo BIP	Nombre Iniciativa de Inversión	Etapa	Costo Total IDI 2014 (\$)	Gasto FNDR 2014 (\$)
RÍO HURTADO	30099734	REPOSICIÓN ESCUELA BÁSICA EL SAUCE RÍO HURTADO	Ejecución	85.442	12.333
RÍO HURTADO	30108124	CONSTRUCCIÓN ESPACIOS PÚBLICOS TAHUINCO, RÍO HURTADO	Ejecución	527.028	54.547
RÍO HURTADO	33.03.125	MUNICIPALIDAD DE RIO HURTADO - FRIL	Ejecución	97.439	187.413
SALAMANCA	20191865	CONSTRUCCION SOLUCIONES SANITARIAS EL TAMBO CENTRO,SALAMANCA	Ejecución	2.112.311	1.829.380
SALAMANCA	30063630	REPOSICION GIMNASIO MUNICIPAL DE SALAMANCA	Ejecución	2.963.822	111.053
SALAMANCA	30074227	CONSTRUCCION SOLUCIONES SANITARIAS DE COIRON, SALAMANCA	Ejecución	1.502.832	80.563
SALAMANCA	30080180	MEJORAMIENTO AVDA INFANTE SALAMANCA	Ejecución	2.123.684	3.166
SALAMANCA	30100267	MEJORAMIENTO DE ACERAS SECTOR CENTRAL SALAMANCA SEGUNDA ETAPA	Ejecución	2.100.560	1.083.711
SALAMANCA	30107990	SANEAMIENTO, REGULARIZACIÓN Y PERFECC. DE DERECHOS DE (APROVECHAMIENTO ) AGUAS EN CHALINGA	Ejecución	180.758	20.000
SALAMANCA	33.03.125	MUNICIPALIDAD DE SALAMANCA - FRIL	Ejecución	92.671	280.441
VICUÑA	30126666	ADQUISICIÓN DE EQUIPAMIENTO PARA IMPLEMENTACIÓN RADIO MUNICIPAL, VICUÑA	Ejecución		21.231
VICUÑA	20086716	CONST. ALCANTARILLADO SERVICIO SAN ISIDRO-CALINGASTA, VICUÑA	Ejecución	1.546.139	466
VICUÑA	30068424	CONSTRUCCION SOLUCIONES SANITARIAS SAN ISIDRO-CALINGASTA VICUÑA	Ejecución	1.373.049	42.336
VICUÑA	30073324	CONSTRUCCION SOLUCIONES SANITARIAS LA CALERA VILLA EL ARRAYAN, VICUÑA	Ejecución	2.069.359	527.790
VICUÑA	30075439	REPOSICION ESCUELA NEFTALÍ REYES,EL TAMBO, COMUNA DE VICUÑA	Ejecución	889.968	547.387
VICUÑA	30078813	REPOSICIÓN CENTRO COMUNITARIO MARQUESA - NVA. TALCUNA, LOC. MARQUESA COMUNA DE VICUÑA	Ejecución	100.526	6.892
VICUÑA	30084033	MEJORAMIENTO CAMINO VICUÑA - HURTADO	Diseño	405.710	34.381
VICUÑA	30093603	REPOSICION CUARTEL BICRIM VICUÑA	Ejecución	1.640.500	14.002
VICUÑA	30097343	REPOSICION SERVICIO DE URGENCIA SALA IRA-ERA HOSPITAL DE VICUÑA	Ejecución	660.554	4.251
VICUÑA	30100126	CONSTRUCCION CESFAM SAN ISIDRO-CALINGASTA	Ejecución	2.138.798	13.299
VICUÑA	30100809	MEJORAMIENTO INTEGRAL DE LICEO CARLOS MONDACA CORTES, VICUÑA	Ejecución	704.176	56.100
VICUÑA	30106329	ADQUISICIÓN CAMIÓN ALJIBE Y EQUIPAMIENTO CUERPO DE BOMBEROS DE VICUÑA (CAMION)	Ejecución	57.000	56.000
VICUÑA	33.03.125	MUNICIPALIDAD DE VICUÑA - FRIL	Ejecución	177.273	210.822
ELQUI	30077177	CONSTRUCCION INTERCONEXION VIAL R 41 CH PUERTO DE COQUIMBO	Prefactibilidad	270.780	875
ELQUI	30097464	DIAGNÓSTICO PLAN REGULADOR INTERCOMUNAL DE LA PROVINCIA DE ELQUI	Ejecución	61.000	29.000
LIMARÍ	30045612	MEJORAMIENTO 5 LOC. BARRAZA, TABALI, SAN JULIAN, LA CHIMBA, TALHUEN	Diseño	288.387	85.763
LIMARÍ	30101476	PREVENCIÓN CONTROL DE HIDATIDOSIS EN PROVINCIA DE LIMARI	Ejecución	660.189	22.498
CHOAPA	30063048	CONSTRUCCION PAVIMENTO CALLE DIEGO PORTALES II ETAPA, ILLAPEL	Ejecución	938.297	46.751
CHOAPA	30133082	REPOSICION AMBULANCIAS HOSPITALES PROVINCIAL DEL CHOAPA	Ejecución	202.748	199.512

UBICACIÓN	Codigo BIP	Nombre Iniciativa de Inversión	Etapa	Costo Total IDI 2014 (\$)	Gasto FNDR 2014 (\$)
REGIONAL	30124524	TRANSFERENCIA PARA GESTION EFICIENTE DEL RECURSO HIDRICO EN RIO HURTADO	Ejecución		10.000
REGIONAL	30125049	SANEAMIENTO Y REGULARIZACION DE DERECHOS DE AGUA EN RIO CHOAPA	Ejecución		45.000
REGIONAL	30136904	REPOSICION AMBULANCIAS HOSPITALES PROVINCIAL ELQUI Y LIMARI	Ejecución	202.746	187.711
REGIONAL	2401001	TRANSFERENCIAS CORRIENTES ACTIVIDADES CULTURALES SECTOR PRIVADO	Ejecución	676.383	637.730
REGIONAL	2401003	TRANSFERENCIAS CORRIENTES ACTIVIDADES DEPORTIVAS SECTOR PRIVADO	Ejecución	672.480	605.210
REGIONAL	2401005	TRANSFERENCIAS CORRIENTES ACTIVIDADES DE SEGURIDAD CIUDADANA OTRAS ENTIDADES PÚBLICAS	Ejecución	129.679	398.693
REGIONAL	2401006	CORPORACION REGIONA DE DESARROLLO PRODUCTIVO , REGION DE COQUIMBO	Ejecución	1.461.300	381.705
REGIONAL	2401017	TRANSFERENCIA CORRIENTE ACTIVIDADES SOCIALES SECTOR PRIVADO	Ejecución		450.592
REGIONAL	2401021	CEAZA - CORPORACIÓN CENTRO DE ESTUDIOS AVANZADOS EN ZONAS ÁRIDAS	Ejecución	399.341	1.040.936
REGIONAL	2403001	TRANSFERENCIAS CORRIENTES ACTIVIDADES CULTURALES OTRAS ENTIDADES PÚBLICAS	Ejecución	316.848	286.865
REGIONAL	2403003	TRANSFERENCIAS CORRIENTES ACTIVIDADES DEPORTIVAS OTRAS ENTIDADES PÚBLICAS	Ejecución	320.752	59.075
REGIONAL	2403005	TRANSFERENCIAS CORRIENTES ACTIVIDADES DE SEGURIDAD CIUDADANA SECTOR PRIVADO	Ejecución	333.064	93.169
REGIONAL	2403017	TRANSFERENCIA CORRIENTE ACTIVIDADES SOCIALES OTRAS ENTIDADES PUBLICAS	Ejecución		247.694
REGIONAL	20145433	CONSTRUCCIÓN CENTRO ACUÁTICO REGIONAL	Diseño	146.051	14.390
REGIONAL	30062448	MEJORAMIENTO ENLACE RUTA 5 AMUNATEGUI	Diseño	482.850	56.305
REGIONAL	30093582	INVESTIGACION ESTUDIO INTERACCIÓN PUMA-GANADERÍA	Ejecución	179.815	69.175
REGIONAL	30100395	SANEAMIENTO TITULOS DE DOMINIO URBANO RURAL REGION DE COQUIMBO	Ejecución	392.742	19.540
REGIONAL	30103987	CONSTRUCCIÓN SISTEMA DE ALARMA DE TSUNAMI REGIÓN DE COQUIMBO	Prefactibilidad	33.531	8.412
REGIONAL	30104084	DIAGNOSTICO PARA LA ELABORACION DE LA POLITICA REGIONAL DE CULTURA	Ejecución	44.700	6.200
REGIONAL	30108139	SANEAMIENTO REGISTRO DE GOCES SINGULARES III PARA COMUNIDADES AGRÍCOLAS (33.03.223)	Ejecución	294.719	73.680
REGIONAL	30108166	CONSERVACION DE PAVIMENTOS IV REGION AÑO 2012	Ejecución	2.197.620	633.286
REGIONAL	30109846	DIFUSIÓN PLATAFORMA DIGITAL 2,0 EN LA REGIÓN DE COQUIMBO	Ejecución	404.497	256.181
REGIONAL	30110821	ADQUISICIÓN DE VEHÍCULO, EQUIPOS Y EQUIPAMIENTO PARA LA PDI REGIÓN DE COQUIMBO	Ejecución		166.552
REGIONAL	30121560	APLICACIÓN LETRA A) ART. CUARTO TRANSITORIO LEY Nº 20.378 (CHATARRA)	Ejecución	5.900.000	287.250
REGIONAL	30121969	TRANSFERENCIA REPARACIÓN, MEJORAMIENTO OBRAS RIEGO LEY 18450, COQUIMBO (CNR)	Ejecución	4.135.620	1.666.095
REGIONAL	30128346	PLANES MARCO DE DESARROLLO TERRITORIAL 2 (PMDT2)	Ejecución	270.845	58.668
REGIONAL	30129376	DIFUSION EXPOCOQUIMBO 2013	Ejecución	406.623	422.005
REGIONAL	30132208	SANEAMIENTO TITULOS DE DOMINIO URBANO RURAL REGION DE COQUIMBO	Ejecución	346.143	14.836
REGIONAL	30132825	CONICYT - TRANSFERENCIA DIPLOMADOS REGIONALES DE CTI PARA LA COMPETITIVIDAD (104)	Ejecución	47.250	11.812

UBICACIÓN	Codigo BIP	Nombre Iniciativa de Inversión	Etapas	Costo Total IDI 2014 (\$)	Gasto FNDR 2014 (\$)
REGIONAL	30132839	CONICYT - TRANSFERENCIA EXPOSICIONES INTERACTIVAS E ITINERANTES	Ejecución	31.500	31.500
REGIONAL	30133863	INNOVA CHILE - Transferencia foro público privado de innovación regional.(101)	Ejecución	88.000	74.800
REGIONAL	30134482	CONSERVACION Y MANTENCION DE SISTEMAS APR AÑO 2013 REGION DE COQUIMBO	Ejecución	471.013	236.153
REGIONAL	30134495	CORPORACION REGIONAL DESARROLLO PRODUCTIVO - Estudio geográfico de identificación del potencial de generación energética con tecnologías de	Ejecución	145.000	43.500
REGIONAL	30134505	CORPORACION REGIONAL DESARROLLO PRODUCTIVO - Estudio técnico-económico comparativo de instalación entre una planta desaladora y una	Ejecución	140.000	119.000
REGIONAL	30134507	CORPORACION REGIONAL DESARROLLO PRODUCTIVO - Estudio de modelos de gestión integrada de recursos hídricos para las cuencas de las provincias de Elqui, Limarí y Choapa (33.01.102)	Ejecución	120.000	102.000
REGIONAL	30137497	CORFO - Transferencia Programa Regional de Emprendimiento para Sec. Emergente	Ejecución		120.000
REGIONAL	30137681	UNIV. CENTRAL activos patrimoniales y turísticos de la Región de Coquimbo	Ejecución		92.630
REGIONAL	30137688	UNIVERSIDAD CATÓLICA DEL NORTE - Corredor Bioceánico Central (30137688-0).	Ejecución		34.767
REGIONAL	30137688	UCN - TRANSFERENCIA BIOCORREDOR OCEANICO CENTRAL	Ejecución		18.400
REGIONAL	30137694	UCN red regional visamaticos (110)	Ejecución		106.075
REGIONAL	30137698	UNIVERSIDAD DE LA SERENA (ULS) - Sistema de monitoreo de caudales (106).	Ejecución	149.625	53.344
REGIONAL	30137698	UNIVERSIDAD DE LA SERENA (ULS) - Sistema de monitoreo de caudales (30137698-0).	Ejecución		37.406
REGIONAL	30137701	CENTRO DE ESTUDIOS AVANZADOS EN ZONAS ÁRIDAS (CEAZA) - Transferencia plataforma prospección solar Región de Coquimbo: Fase 1 (33.01.106)	Ejecución	149.920	112.440
REGIONAL	30137713	UCN puesta en marcha banco tejido oseo	Ejecución		30.049
REGIONAL	30137720	UCN biotecnología alga (112)	Ejecución		84.148
REGIONAL	30137726	UCN destilación solar de agua de mar (113)	Ejecución		68.509
REGIONAL	30137731	FONDACION CHILE - Transferencia microredes inteligentes a base de energías renovables como habilitadores de opciones productivas y de turismo en comunidades aisladas y fomento de nuevas soluciones	Ejecución	149.828	113.492
REGIONAL	30137738	UNIVERSIDAD DE CHILE - Optimización agua y energia en producción de uva pisquera (108).	Ejecución	145.730	54.453
REGIONAL	30137738	UNIVERSIDAD DE CHILE - Optimización agua y energia en producción de uva pisquera (30137738-0).	Ejecución		36.433
REGIONAL	30137762	UNIVERSIDAD DE CHILE - Proceso productivo en Acuaponía (30137762-0).	Ejecución		22.064
REGIONAL	30137765	UNIVERSIDAD DE LA SERENA (ULS) - Optimización cobertura territorial distribución de agua (107).	Ejecución	126.026	65.534
REGIONAL	30137765	UNIVERSIDAD DE LA SERENA (ULS) - Optimización cobertura territorial distribución de agua (30137765-0).	Ejecución		31.507
REGIONAL	30137767	CENTRO DE ESTUDIOS AVANZADOS EN ZONAS ÁRIDAS (CEAZA) - Transferencia desempeño de los caracteres productivos y de tolerancia al	Ejecución	132.232	99.174
REGIONAL	30137770	INIA - Transferencia estudio sobre requerimientos nutricionales mínimos para mantener los estándares de rendimiento y calidad del cultivo del	Ejecución	141.101	54.747
REGIONAL	30137771	CENTRO DE ESTUDIOS AVANZADOS EN ZONAS ÁRIDAS (CEAZA) - Transferencia primer banco regional de bioplaguicidas para un control	Ejecución	131.950	98.962
REGIONAL	30137774	UCN articulación y puesta en marcha de un centro de salud laboral y ambiental (114)	Ejecución		128.197
REGIONAL	30137776	UCN centro innovación regional en recursos (115)	Ejecución		90.730
REGIONAL	30157672	CORPORACIÓN REGIONAL DESARROLLO PRODUCTIVO - Transferencia Tecnológica y Fomento Prod en Eficiencia Hídrica y ERNC (33.01.117)	Ejecución		45.000

UBICACIÓN	Código BIP	Nombre Iniciativa de Inversión	Etapa	Costo Total IDI 2014 (\$)	Gasto FNDR 2014 (\$)
REGIONAL	30168673	FOSIS - TRANSFERENCIA MEJORAMIENTO PRODUCTIVIDAD Y CAPACIDAD DE GESTIÓN (235)	Ejecución		53.500
REGIONAL	30190673	SERNATUR- Transferencia puesta en valor de turismo de intereses especiales	Ejecución		1.000
REGIONAL	30308733	CORFO - Difusión Programa de Innovación en Turismo Astronómico (110)	Ejecución	82.000	82.000
REGIONAL	30317673	CONICYT - Transferencia Diplomado en Gestión del Recurso Hídrico (111)	Ejecución	47.000	11.750
REGIONAL	30321873	CORPORACIÓN REGIONAL DESARROLLO PRODUCTIVO - Diagnóstico Téc.- Econ. para creación de modelos parques reciclaje (118)	Ejecución		20.000
REGIONAL	30326975	CORPORACIÓN REGIONAL DESARROLLO PRODUCTIVO - Transferencia Estudio Factibilidad de Implementación Centro Energía (122)	Ejecución		30.000
REGIONAL	30328075	CORPORACIÓN REGIONAL DESARROLLO PRODUCTIVO - Diagnostico Téc. - Econ. Sist. Transporte Público Masivo (Etapa 1) (119)	Ejecución		45.000
REGIONAL	30333026	FIA - Transferencia Fomento del Emprendimiento Innovador en Liceos Agrícola (120)	Ejecución		25.000
REGIONAL	30336123	FIA - Transferencia Inventario Productos Patrimoniales (121)	Ejecución		12.500
REGIONAL	30349491	CEAZA -Transferencia modelo de innovacion basado en el conocimiento científico	Ejecución		37.500
REGIONAL	30349575	UNIVERSIDAD DE CHILE - Transferencia Valorización de los Quesos de Cabra Artesanales (112)	Ejecución	59.762	14.941
REGIONAL	30349622	U STO TOMAS - TRANSFERENCIA INNOVACIÓN, DESARROLLO DE PRODUCTOS Y COMERCIALIZACIÓN	Ejecución		33.097
REGIONAL	30349630	UCN - TRANSFERENCIA IMPLEMENTACIÓN DE UN SISTEMA INTEGRADO DE CAPACITACIÓN	Ejecución		33.600
REGIONAL	30349631	INIA - TRANSFERENCIA DESARROLLO DE UN ¿CENTRO DE ANÁLISIS PARA LA AGRICULTUR	Ejecución		33.232
REGIONAL	30350380	CORPORACION REGIONA DE DESARROLLO PRODUCTIVO. Transferencia estudio de cosecha de aguas lluvias en áreas de secano	Ejecución		21.125
REGIONAL	30350384	INNOVACHILE. Transferencia digitalizacion en proceso de negocios turísticos	Ejecución		14.569
REGIONAL	30350524	CORPORACION REGIONA DE DESARROLLO PRODUCTIVO. Transferencia estudio observatorio regional de inteligencia económica	Ejecución		21.200
REGIONAL	30350828	INNOVACHILE. Transferencia evaluación agronómica industria pisquera	Ejecución		21.125
REGIONAL	30350829	INNOVACHILE. Transferencia evaluación comportamiento jbia en la región de Coquimbo	Ejecución		21.000
REGIONAL	30350833	INNOVACHILE. Transferencia capital humano para la innovacion	Ejecución		17.125
REGIONAL	30350873	INNOVACHILE. Transferencia de tecnologías para el riego Choapa	Ejecución		18.500
					57.805.881

## 6. Estado de Situación Financiera

---



## Balance de Comprobación y Saldos

0564 Gobierno Regional Región IV Coquimbo

Lunes 27 abril 2015 19:22:48

01 enero 2014 al 31 diciembre 2014

Nacional - Unidad

### Criterios de Búsqueda

Ejercicio Fiscal	2014	Fecha	Desde 01/01/2014 Hasta 31/12/2014
Cobertura	0564 Gobierno Regional Región IV Coquimbo;	Tipo de Movimiento	
Expresión Valores	Unidad		
Catálogo de Cruce		Periodos	1 al 12
Poblamiento Catálogo Cruce		C. Propio Contabilidad	

Cuenta	Saldo Inicial	Debitos	Creditos	Saldo Final
1 ACTIVO	271.455.444.036	193.561.478.351	153.968.511.997	311.048.410.390
2 PASIVO	(2.895.372.941)	64.131.301.618	65.864.381.457	(4.628.452.780)
3 PATRIMONIO	(268.560.071.095)	10.306.775.489	14.720.437.850	(272.973.733.456)
4 INGRESOS PATRIMONIALES	0	0	61.936.241.943	(61.936.241.943)
5 GASTOS PATRIMONIALES	0	28.494.602.657	4.584.868	28.490.017.789
Total	0	296.494.158.115	296.494.158.115	0



## Balance de Comprobación y Saldos

0564 Gobierno Regional Región IV Coquimbo

Lunes 27 abril 2015 19:22:48

01 enero 2014 al 31 diciembre 2014

Nacional - Unidad

### Criterios de Búsqueda

Ejercicio Fiscal	2014	Fecha	Desde 01/01/2014 Hasta 31/12/2014
Cobertura	0564 Gobierno Regional Región IV Coquimbo;	Tipo de Movimiento	
Expresión Valores	Unidad		
Catálogo de Cruce		Periodos	1 al 12
Poblamiento Catálogo Cruce		C. Propio Contabilidad	

Cuenta	Saldo Inicial	Debitos	Creditos	Saldo Final
1 ACTIVO	271.455.444.036	193.561.478.351	153.968.511.997	311.048.410.390
11 Recursos Disponibles	8.292.589.745	134.663.731.705	132.246.604.305	10.709.717.145
111 Disponibilidades en Moneda Nacional	7.539.169.005	66.954.332.279	64.767.364.411	9.726.136.873
11102 Banco Estado	7.539.169.005	66.954.332.279	64.767.364.411	9.726.136.873
114 Anticipos y Aplicación de Fondos	753.420.740	3.534.205.977	3.304.046.445	983.580.272
11401 Anticipos a Proveedores	351.782	2.488.859	1.755.499	1.085.142
11402 Anticipos a Contratistas	0	37.912.676	44.057	37.868.619
11403 Anticipos a Rendir Cuenta	507.926.251	848.659.247	840.581.947	516.003.551
1140301 Anticipo A Consejero	2.136.484	31.545.866	32.916.906	765.444
1140302 Anticipo A Funcionarios	9.750	144.090.283	144.099.943	90
1140399 Otros Anticipos	505.780.017	673.023.098	663.565.098	515.238.017
11404 Garantías Otorgadas	71.000	0	71.000	0
11405 Aplicación de Fondos en Administración	245.058.850	235.624.990	52.073.737	428.610.103
1140599 Aplicación De Fondos Otros	245.058.850	235.624.990	52.073.737	428.610.103
11406 Anticipos Previsionales	12.857	0	0	12.857
11498 Deudores por Gastos Pagados en Exceso	0	2.409.520.205	2.409.520.205	0
115 Deudores Presupuestarios	0	62.686.839.703	62.686.839.703	0
11505 C x C Transferencias Corrientes	0	261.164.000	261.164.000	0



Cuenta		Saldo Inicial	Debitos	Creditos	Saldo Final
11506 C x C Rentas de la Propiedad		0	27.100.010	27.100.010	0
11508 C x C Otros Ingresos Corrientes		0	743.390.477	743.390.477	0
11509 C x C Aporte Fiscal		0	23.175.731.000	23.175.731.000	0
11512 C x C Recuperación de Préstamos		0	468.995.197	468.995.197	0
11513 C x C Transferencias para Gastos de Capital		0	38.010.459.019	38.010.459.019	0
119 Traspasos Interdependencias		0	1.488.353.746	1.488.353.746	0
11902 Intermediación de Fondos		0	1.488.353.746	1.488.353.746	0
12 Bienes Financieros		19.807.882.454	12.589.571.627	9.584.904.145	22.812.549.936
121 Cuentas por Cobrar		17.459.892.015	11.953.295.874	7.176.728.634	22.236.459.255
12101 Deudores		0	317.645	317.645	0
12192 Cuentas por Cobrar de Ingresos Presupuestarios		9.734.507	0	0	9.734.507
12106 Deudores por Rendiciones de Cuentas		17.450.157.508	11.952.978.229	7.176.410.989	22.226.724.748
1210601 Deudores por Transferencias Corrientes al Sector P		3.562.946.654	3.732.372.071	2.373.621.035	4.921.697.690
121060101 Actividades Culturales		1.287.810.118	637.908.741	819.524.965	1.106.193.894
121060103 Actividades Deportivas		993.462.590	641.911.000	764.852.470	870.521.120
121060105 Actividades de Seguridad Ciudadana		486.406.670	399.566.780	325.429.205	560.544.245
121060106 Corporación Agencia Regional de Desarrollo Product		349.473.427	381.705.000	153.600.878	577.577.549
121060117 Actividades Sociales		445.793.849	450.592.050	167.935.534	728.450.365
121060121 CEAZA-Corporacion Centro de Estudios Avanzados en		0	1.040.935.000	142.277.983	898.657.017
121060156 INIA Transferencia Desarrollo de un Centro de Anál		0	33.232.000	0	33.232.000
121060157 U. Santo Tomás Transferencia Innovación, Desarroll		0	33.096.500	0	33.096.500
121060158 CEAZA Transferencia Modelo de Innovación Basado		0	37.500.000	0	37.500.000
121060159 U. Católica del Norte Transferencia Implementación		0	33.600.000	0	33.600.000
121060160 Corp. Reg. Des. Productivo Transf. Estudio Cosecha		0	21.125.000	0	21.125.000
121060161 Corp. Reg. Des. Productivo Transf. Estudio Observa		0	21.200.000	0	21.200.000
1210602 Deudores por Transferencias de Capital al Sector P		2.490.831.729	1.772.128.977	1.341.091.765	2.921.868.941
121060201 Junta Nacional de Cuerpos de Bomberos de Chile		282.241.000	0	0	282.241.000
121060202 Aplicación Letra a) del Artículo Cuarto Transitori		0	90.550.000	0	90.550.000
121060204 FUNDACIÓN CHILE- Transferencia macroredes		36.336.000	113.492.000	36.336.000	113.492.000
121060205 UNIVERSIDAD CENTRAL-Virtualización activos		0	92.630.000	3.563.073	89.066.927
121060206 CEAZA- Transferencia plataforma de prospección sol		37.480.000	112.440.000	84.231.592	65.688.408
121060207 CEAZA-Transf.desempeño caracteres productivos		33.058.000	99.174.000	62.027.459	70.204.541
121060208 CEAZA-Transf.primer banco regional bioplaguicidas		32.988.000	98.962.000	57.834.695	74.115.305

Cuenta	Saldo Inicial	Debitos	Creditos	Saldo Final
121060210 CORP.REG. DESARR. PRODUC-Estudio geog. potencial	29.000.000	43.500.000	12.540.017	59.959.983
121060211 INACAP - Formación capital humano para mejorar	137.700.000	0	13.977.000	123.723.000
121060212 CORP.REG.DESARR. PRODUC-Estudio instalac. planta	21.000.000	119.000.000	64.874.962	75.125.038
121060213 CORP. REG. DESARR. PRODUC-Estudio modelos	18.000.000	102.000.000	43.340.015	76.659.985
121060214 INIA- Transferencia estudio sobre requerimientos h	35.275.288	54.747.000	35.275.288	54.747.000
121060216 CEAZA-Corporación Centro de Estudios Avanzados en	843.247.000	0	843.247.000	0
121060217 U. CATOLICA DEL NORTE Capacit. cooperación	9.000.000	0	0	9.000.000
121060218 FUNDACION CHILE -Transferencia liberación de	27.571.006	0	0	27.571.006
121060219 CIREN-Transferencia implementación SIG Comunal	47.978.535	0	0	47.978.535
121060220 INIA-Capacitación Fortalecimiento Organizacional p	121.767.000	0	0	121.767.000
121060221 CENTRO AGUAS ZONAS ÁRIDAS (CAZALAC) Transf.	20.000.000	0	0	20.000.000
121060223 CORPORACIÓN REGIONAL DE DESARROLLO	0	20.000.000	0	20.000.000
121060224 C.ESTUD. AVANZ. ZONAS ÁRIDAS (CEAZA) Transf.	94.070.719	0	0	94.070.719
121060225 CEAZA - Transf. ciencia, educación y sustentab. de	80.080.639	0	0	80.080.639
121060226 UPV - Centro presencial y virtual de transferencia	148.390.000	0	0	148.390.000
121060227 UNIVERSIDAD CATOLICA DEL NORTE-Corredor	0	53.167.000	15.252.739	37.914.261
121060228 UNIVERSIDAD CATOLICA DEL NORTE-Red regional de	0	106.075.088	5.669.780	100.405.308
121060230 UNIVERSIDAD CATÓLICA DEL NORTE-Biotecnológica	0	84.148.000	15.847.632	68.300.368
121060231 UNIVERSIDAD CATÓLICA DEL NORTE-Destilación solar	0	68.508.500	11.038.397	57.470.103
121060232 UNIVERSIDAD CATÓLICA DEL NORTE-Centro de	0	128.197.000	11.193.140	117.003.860
121060233 UNIVERSIDAD CATÓLICA DEL NORTE-Centro de	0	90.730.000	9.921.010	80.808.990
121060234 CORP REG DES PROD.Transf. tecnológica y fomento	0	45.000.000	11.000.000	34.000.000
121060235 CORPORACIÓN REGIONAL DE DESARROLLO	0	45.000.000	0	45.000.000
121060236 FIA-Transferencia fomento del emprendimiento	0	25.000.000	0	25.000.000
121060237 FIA-Transferencia inventario productos patrimonial	0	12.500.000	0	12.500.000
121060238 CORPORACIÓN REGIONAL DESARROLLO PRODUCTIVO-	0	30.000.000	0	30.000.000
121060246 CEAZA-Transferencia Red Meteorologica en la Regio	228.774.154	0	3.921.966	224.852.188
121060247 CAZALAC-Transferencia Equipamiento Planta	87.737.000	0	0	87.737.000
121060248 U.PEDRO DE VALDIVIA-Transf. Innovación Modelo	59.022.893	0	0	59.022.893
121060249 UNIVERSIDAD CATOLICA DEL NORTE-Transferencia	60.114.495	30.048.889	0	90.163.384
121060250 UNIVERSIDAD CATOLICA DEL NORTE- Transferencia	0	0	0	0
121060253 U. de Chile Transferencia Valorización de los Ques	0	14.940.500	0	14.940.500
121060254 INNOVACHILE Transf. Evaluación Agronómica Industri	0	21.125.000	0	21.125.000
121060255 INNOVACHILE Transf. Evaluación Comportamiento	0	21.000.000	0	21.000.000

Cuenta	Saldo Inicial	Debitos	Creditos	Saldo Final
121060256 INNOVACHILE Transferencia de Tecnologías para el R	0	18.500.000	0	18.500.000
121060257 INNOVACHILE Transferencia Digitalización en Proces	0	14.569.000	0	14.569.000
121060258 INNOVACHILE Transferencia Capital Humano para la I	0	17.125.000	0	17.125.000
1210603 Deudores por Transferencias Corrientes a Otras Ent	698.834.945	653.317.578	347.064.383	1.005.088.140
121060301 Municipalidades - Actividades Culturales	238.285.679	288.252.694	186.051.421	340.486.952
121060303 Municipalidades-Actividades Deportivas	322.395.592	59.075.000	96.741.091	284.729.501
121060305 Municipalidades - Actividades de Seguridad Ciudadada	105.312.732	58.295.450	40.667.524	122.940.658
121060317 Municipales - Actividades Sociales	32.840.942	247.694.434	23.604.347	256.931.029
1210604 Deudores por Transferencias de Capital a Otras Ent	10.119.620.028	5.675.315.121	3.114.633.806	12.680.301.343
121060401 Municipalidades (Fondo Regional de Iniciativa Loca	1.227.193.262	3.204.450.371	1.002.928.386	3.428.715.247
121060402 INNOVA CHILE -Transferencia Foro Público Privado d	13.200.000	74.800.000	7.666.668	80.333.332
121060404 CORFO-Transferencia programa regional de	0	120.000.000	6.000.000	114.000.000
121060405 SUBSECRET. SERV. SOCIALES M.DESARROLLO SOCIAL-	0	0	0	0
121060406 CONICYT-Transferencia diplomados regionales de CTI	0	11.812.000	0	11.812.000
121060407 CONICYT-Transferencia exposiciones interactivas e	0	31.500.000	30.000.000	1.500.000
121060408 CORFO-Difusión programa de innovación en turismo	0	82.000.000	4.999.875	77.000.125
121060409 CONICYT-Transferencia diplomado en gestión del rec	0	11.750.000	0	11.750.000
121060410 Municipalidades (Programa Mejoramiento de Barrios)	101.137.518	43.987.278	6.590.617	138.534.179
121060411 SUBSECRETARIA DE TELECOMUNICACIONES-	592.925.621	0	0	592.925.621
121060412 SUBTRANS- Transferencia programa modernización	413.911.000	0	0	413.911.000
121060414 CONICYT-Iniciativas CONICYT 2012 (30123964-0)	119.436.447	0	119.436.447	0
121060415 CORFO INNOVA-Iniciativas CORFO INNOVA 2012-2013	243.103.757	0	0	243.103.757
121060416 Municipalidades (Fondo Regional de Iniciativa Loca	191.565	0	0	191.565
121060417 CORFO-Apoyo al emprendimiento y a la creación de	95.361.536	0	0	95.361.536
121060418 UNIVERSIDAD DE LA SERENA-Sistema de monitoreo de	0	90.750.000	13.419.368	77.330.632
121060419 UNIVERSIDAD DE LA SERENA-Optimización de la	0	97.041.000	21.794.950	75.246.050
121060420 INDAP-Aplic. Desarrollo Territorial Agricultura Ca	1.065.326.539	0	0	1.065.326.539
121060421 SUB.MINERIA-Progr. Regularización Desarrollo Miner	1.255.788.777	0	0	1.255.788.777
121060422 FOSIS-Transferencia Apoyo al Intra Emprendizaje de	173.811.477	0	0	173.811.477
121060423 CORFO-Transf.Desarrollo de Ecosistema de	239.568.791	0	203.497.976	36.070.815
121060424 DIRECON-Fortalecimiento Insercion Internacional, a	10.610.000	0	0	10.610.000
121060425 INDAP-Progr. Agropecuario Desarrollo Integral Pequ	881.543.149	0	0	881.543.149
121060426 BIENES NACIONALES-Saneamiento registro goces	63.464.418	73.679.778	35.013.337	102.130.859
121060427 C. ESTUD. ZONAS ÁRIDAS (CEZA - U.Chile) Transf. Es	39.823.255	0	0	39.823.255

Cuenta	Saldo Inicial	Debitos	Creditos	Saldo Final
121060428 SERNATUR-Transferencia puesta en valor de turismo	0	1.000.000	0	1.000.000
121060429 CEZA - U.Chile - Transf. validación técnico - come	46.907.097	0	0	46.907.097
121060430 U.LA SERENA (ULS)Transf. Moderni. Equipam.	38.348.917	0	4.833	38.344.084
121060431 INDAP-Manejo y Modernización Explotaciones Agrícol	288.410.500	0	254.548.526	33.861.974
121060432 U.LA SERENA (ULS)Transf. factibilidad téc. económi	65.038.785	0	0	65.038.785
121060434 ULS-Centro Regional de Estudios y Desarrollo de la	60.535.897	0	0	60.535.897
121060435 FOSIS-Financiamiento: emprendimiento y generación	350.000.000	0	0	350.000.000
121060436 COMISION REGIONAL DERIEGO - Transferencia,	1.033.905.000	1.666.095.000	989.534.288	1.710.465.712
121060437 SERCOTEC-Transf. Mej. Imagen corpor. pequeños	222.404.969	0	0	222.404.969
121060438 FOSIS - Transferencia Mejoramiento Productividad y	0	53.500.000	18.350.000	35.150.000
121060440 UNIVERSIDAD DE CHILE-Optimización agua y energía	0	90.886.000	30.893.644	59.992.356
121060441 UNIVERSIDAD DE CHILE-Proceso productivo en	0	22.063.694	0	22.063.694
121060449 SUBSECRETARIA DE MINERIA-Fortalecimiento y	99.731.854	0	0	99.731.854
121060452 SERNATUR-Programa de Diversificación y fortalecim.	54.838.393	0	0	54.838.393
121060454 INNOVA-Iniciativas INNOVA 2011.	600.994	0	0	600.994
121060455 UNIVERSIDAD DE LA SERENA-Transferencia	76.340.557	0	2.585.891	73.754.666
121060460 UCN-Centro de Estudios en Derecho de Recursos	8.758.000	0	0	8.758.000
121060471 U DE LOS LAGOS-Téc. Innovadora Identificación Pare	17.499.976	0	0	17.499.976
121060496 CONICYT-Iniciativas CONICYT FIC-R 2009-2010	367.369.000	0	367.369.000	0
121060497 CORFO-Iniciativas de Inversión y Fomento 2009-2010	264.951.000	0	0	264.951.000
121060498 INNOVA-Iniciativas de Inversión 2009-2010	587.581.977	0	0	587.581.977
1210699 Otros Deudores por Rendición de Cuentas	577.924.152	119.844.482	0	697.768.634
121069901 Deudores Gastos Administrativos Estudios	9.108.000	0	0	9.108.000
121069902 Deudores Gastos Administrativos Proyectos	508.104.552	105.008.482	0	613.113.034
121069903 Deudores Gastos Administrativos Programas	60.711.600	14.836.000	0	75.547.600
123 Préstamos	2.347.990.439	635.713.524	2.408.175.511	575.528.452
12306 Créditos a Contratistas	2.347.990.439	635.713.524	2.408.175.511	575.528.452
1230601 Anticipos a Contratistas	2.347.990.439	635.713.524	2.408.175.511	575.528.452
1230602 Recuperación Anticipos a Contratistas	0	0	0	0
125 Gastos Anticipados	0	562.229	0	562.229
12501 Gastos Anticipados Comunicaciones	0	562.229	0	562.229
1250101 Correo	0	562.229	0	562.229
14 Bienes de Uso	7.068.174.519	5.358.235.614	3.577.460.341	8.848.949.792
141 Bienes de Uso Depreciables	8.402.915.976	5.337.004.615	3.458.001.065	10.281.919.526

Cuenta	Saldo Inicial	Debitos	Creditos	Saldo Final
14101 Edificaciones	505.527.664	1.117.691.992	1.089.565.829	533.653.827
14102 Maquinarias y Equipos para la Producción	1.026.147.466	190.250.405	0	1.216.397.871
14104 Máquinas y Equipos de Oficina	1.528.111.034	25.121.425	15.623.218	1.537.609.241
14105 Vehículos	4.302.474.912	1.219.375.484	199.511.999	5.322.338.397
14106 Muebles y Enseres	467.001.565	17.721.837	5.499.293	479.224.109
14108 Equipos Computacionales y Periféricos	457.463.133	41.764.710	3.529.143	495.698.700
14109 Equipos de Comunicaciones para Redes Informáticas	215.778	0	0	215.778
14110 Activos Biológicos	80.720.128	0	0	80.720.128
14111 Obras de Infraestructura	35.254.296	2.725.078.762	2.144.271.583	616.061.475
14114 Otros Bienes de Uso Depreciables	0	0	0	0
142 Bienes de Uso No Depreciables	102.000	0	0	102.000
14201 Terrenos	0	0	0	0
14202 Obras de Arte	102.000	0	0	102.000
145 Bienes de Uso por Incorporar	175.934.085	21.230.999	0	197.165.084
14501 Bienes de Uso en Tránsito	162.791.075	21.230.999	0	184.022.074
1450101 Bienes de Uso Importados	162.791.075	21.230.999	0	184.022.074
145010101 Mobiliario y Otros	89.100	0	0	89.100
145010104 Otras Máquinas y Equipos	0	21.230.999	0	21.230.999
145010109 Programas Informáticos	104.753.070	0	0	104.753.070
145010199 Otros Bienes de Uso Importados	57.948.905	0	0	57.948.905
14502 Obras en Construcción	13.143.010	0	0	13.143.010
149 Depreciación Acumulada	(1.510.777.542)	0	119.459.276	(1.630.236.818)
14901 Depreciación Acumulada de Edificaciones	(185.738.256)	0	8.629.057	(194.367.313)
14904 Depreciación Acumulada de Máquinas y Equipos de Of	(144.738.170)	0	8.675.951	(153.414.121)
14905 Depreciación Acumulada de Vehículos	(843.414.071)	0	15.016.562	(858.430.633)
14906 Depreciación Acumulada de Muebles y Enseres	(117.995.073)	0	14.333.418	(132.328.491)
14908 Depreciación Acumulada de Equipos Computacionales	(218.856.009)	0	72.804.288	(291.660.297)
14909 Depreciación Acumulada de Equipos de Comunicacione	(35.963)	0	0	(35.963)
15 Otros Activos	130.183.389	3.488.395	0	133.671.784
151 Bienes Intangibles	130.183.389	3.488.395	0	133.671.784
15101 Programas Computacionales	130.183.389	0	0	130.183.389
15102 Sistemas de Información	0	3.488.395	0	3.488.395
16 Costos de Proyectos y Programas	236.156.613.929	40.946.451.010	8.559.543.206	268.543.521.733

Cuenta		Saldo Inicial	Debitos	Creditos	Saldo Final
161 Costos de Inversión		236.156.613.929	40.946.451.010	8.559.543.206	268.543.521.733
16101 Estudios Básicos		2.430.655.574	134.043.407	0	2.564.698.981
1610102 Consultorías		0	134.043.407	0	134.043.407
1610199 Costos Acumulados		2.430.655.574	0	0	2.430.655.574
16102 Proyectos		226.765.523.411	40.006.064.718	8.559.543.206	258.212.044.923
1610202 Consultorías		0	2.252.266.234	0	2.252.266.234
1610203 Terrenos		0	4.566.297.934	4.564.603.978	1.693.956
1610204 Obras Civiles		0	32.600.782.818	0	32.600.782.818
1610205 Equipamiento		0	473.611.382	0	473.611.382
1610206 Equipos		0	111.394.351	0	111.394.351
1610298 Otros Gastos		0	1.711.999	0	1.711.999
1610299 Costos Acumulados		226.765.523.411	0	3.994.939.228	222.770.584.183
16103 Programas de Inversión		6.960.434.944	806.342.885	0	7.766.777.829
1610301 Gastos Administrativos		0	58.822.934	0	58.822.934
1610302 Consultorias		0	274.115.451	0	274.115.451
1610303 Contratación del Programa		0	473.404.500	0	473.404.500
1610399 Costos Acumulados		6.960.434.944	0	0	6.960.434.944
2 PASIVO		(2.895.372.941)	64.131.301.618	65.864.381.457	(4.628.452.780)
21 Deuda Corriente		(2.894.196.503)	64.131.301.618	65.864.381.457	(4.627.276.342)
214 Depósitos de Terceros		(2.707.934.127)	1.612.336.117	3.301.194.815	(4.396.792.825)
21401 Anticipos de Clientes		(1.729.338)	0	3.825.776	(5.555.114)
21404 Garantías Recibidas		(1.918.262.705)	520.816.348	1.624.479.832	(3.021.926.189)
21405 Administración de Fondos		(694.394.382)	60.011.807	389.104.320	(1.023.486.895)
2140505 Administración De Fondos FNDR		(6.289.429)	0	10.195.000	(16.484.429)
2140599 Administración De Fondos Otros		(688.104.953)	60.011.807	378.909.320	(1.007.002.466)
21407 Recaudación del Sistema Financiero Pendientes de A		(6.001.914)	0	3.295.063	(9.296.977)
21414 Recaudación de Terceros Pendientes de Aplicación		(87.545.788)	756.940.462	1.005.922.324	(336.527.650)
21498 Acreedores por Ingresos Percibidos en Exceso		0	274.567.500	274.567.500	0
215 Acreedores Presupuestarios		0	62.002.780.649	62.002.792.142	(11.493)
21521 C x P Gastos en Personal		0	2.521.661.848	2.521.661.848	0
21522 C x P Bienes y Servicios de Consumo		0	783.193.505	783.193.505	0
21523 C x P Prestaciones de Seguridad Social		0	8.937.807	8.937.807	0
21524 C x P Transferencias Corrientes		0	4.467.786.661	4.467.798.154	(11.493)

Cuenta	Saldo Inicial	Debitos	Creditos	Saldo Final
21529 C x P Adquisición de Activos no Financieros	0	1.332.790.423	1.332.790.423	0
21531 C x P Iniciativas de Inversión	0	41.066.295.492	41.066.295.492	0
21532 C x P Préstamos	0	635.713.524	635.713.524	0
21533 C x P Transferencias de Capital	0	11.186.401.389	11.186.401.389	0
216 Ajustes a Disponibilidades	(186.262.376)	516.184.852	560.394.500	(230.472.024)
21601 Documentos Caducados	(186.262.376)	516.184.852	560.394.500	(230.472.024)
22 Otras Deudas	(1.176.438)	0	0	(1.176.438)
221 Cuentas por Pagar	(1.176.438)	0	0	(1.176.438)
22192 Cuentas por Pagar de Gastos Presupuestarios	(1.176.438)	0	0	(1.176.438)
3 PATRIMONIO	(268.560.071.095)	10.306.775.489	14.720.437.850	(272.973.733.456)
31 Patrimonio del Estado	(268.560.071.095)	10.306.775.489	14.720.437.850	(272.973.733.456)
311 Patrimonio del Gobierno General	(268.560.071.095)	10.306.775.489	14.720.437.850	(272.973.733.456)
31101 Patrimonio Institucional	(232.221.471.978)	2.284.170.446	14.720.437.850	(244.657.739.382)
31102 Resultados Acumulados	0	8.022.605.043	0	8.022.605.043
31103 Resultado del Ejercicio	(36.338.599.117)	0	0	(36.338.599.117)
4 INGRESOS PATRIMONIALES	0	0	61.936.241.943	(61.936.241.943)
43 Ingresos Operacionales	0	0	27.100.010	(27.100.010)
433 Ingresos Financieros	0	0	27.100.010	(27.100.010)
43309 Otras Rentas de la Propiedad	0	0	27.100.010	(27.100.010)
44 Transferencias Recibidas	0	0	61.447.354.019	(61.447.354.019)
441 Transferencias Corrientes	0	0	261.164.000	(261.164.000)
44102 Transferencias Corrientes del Gobierno Central	0	0	261.164.000	(261.164.000)
442 Transferencias de Capital	0	0	38.010.459.019	(38.010.459.019)
44202 Transferencias de Capital del Gobierno Central	0	0	38.010.459.019	(38.010.459.019)
4420203 Subsecretaría de Bienes Nacionales	0	0	64.727.019	(64.727.019)
4420204 Subsecretaría de Desarrollo Regional y Administrat	0	0	29.575.046.000	(29.575.046.000)
4420206 Tesoro Público Ley N° 19.143, Patentes Mineras	0	0	2.867.019.000	(2.867.019.000)
4420213 Tesoro Público Artículo 129 bis 19 Ley N° 20.017,	0	0	518.799.000	(518.799.000)
4420219 Fondo de Inversión y Reconversión Regional	0	0	4.877.527.000	(4.877.527.000)
4420220 Tesoro Público Ley N°18.892, Patentes de Acuicultura	0	0	107.341.000	(107.341.000)
443 Aporte Fiscal Libre	0	0	23.175.731.000	(23.175.731.000)
44301 Aporte Fiscal Libre	0	0	23.175.731.000	(23.175.731.000)
4430101 Remuneraciones	0	0	2.198.442.000	(2.198.442.000)

Cuenta	Saldo Inicial	Debitos	Creditos	Saldo Final
4430102 Resto funcionamineto	0	0	917.011.000	(917.011.000)
4430103 Resto FNDR	0	0	20.060.278.000	(20.060.278.000)
46 Otros Ingresos Patrimoniales	0	0	461.787.914	(461.787.914)
461 Otros Ingresos Patrimoniales	0	0	413.817.359	(413.817.359)
46101 Recuperaciones y Reembolsos por Licencias Médicas	0	0	51.968.729	(51.968.729)
4610102 Recuperaciones Art. 12 Ley N° 18.196 y Ley N° 19.	0	0	51.968.729	(51.968.729)
46104 Otros Ingresos	0	0	361.848.630	(361.848.630)
4610499 Otros	0	0	361.848.630	(361.848.630)
463 Actualizaciones y Ajustes	0	0	47.970.555	(47.970.555)
46301 Actualización de Bienes	0	0	47.970.555	(47.970.555)
5 GASTOS PATRIMONIALES	0	28.494.602.657	4.584.868	28.490.017.789
52 Prestaciones de Seguridad Social	0	8.937.807	0	8.937.807
523 Prestaciones Sociales del Empleador	0	8.937.807	0	8.937.807
52303 Fondo de Retiro Funcionarios Públicos Ley N° 19.88	0	8.937.807	0	8.937.807
53 Gastos Operacionales	0	3.336.165.034	0	3.336.165.034
531 Gastos en Personal	0	2.521.661.848	0	2.521.661.848
53101 Personal de Planta	0	768.616.595	0	768.616.595
5310101 Sueldos y Sobresueldos	0	620.811.118	0	620.811.118
531010101 Sueldos Bases	0	127.816.876	0	127.816.876
531010102 Asignación de Antigüedad	0	10.651.027	0	10.651.027
531010103 Asignación Profesional	0	89.881.550	0	89.881.550
531010104 Asignación de Zona	0	18.986.626	0	18.986.626
531010107 Asignaciones del DL N°3.551 de 1981	0	6.399.853	0	6.399.853
531010114 Asignaciones Compensatorias	0	88.618.042	0	88.618.042
531010115 Asignaciones Sustitutivas	0	204.164.906	0	204.164.906
531010122 Componente Base Asignación de Desempeño	0	60.543.206	0	60.543.206
531010199 Otras Asignaciones	0	13.749.032	0	13.749.032
5310102 Aportes del Empleador	0	21.934.227	0	21.934.227
531010201 A Servicios de Bienestar	0	2.264.274	0	2.264.274
531010202 Otras Cotizaciones Previsionales	0	19.669.953	0	19.669.953
5310103 Asignaciones por Desempeño	0	65.357.633	0	65.357.633
531010301 Desempeño Institucional	0	30.675.232	0	30.675.232
531010302 Desempeño Colectivo	0	34.682.401	0	34.682.401
5310104 Remuneraciones Variables	0	54.835.780	0	54.835.780



Cuenta	Saldo Inicial	Debitos	Creditos	Saldo Final
531010404 Asignación por Desempeño de Funciones Críticas	0	27.021.984	0	27.021.984
531010405 Trabajos Extraordinarios	0	4.413.666	0	4.413.666
531010406 Comisiones de Servicios en el País	0	17.259.345	0	17.259.345
531010407 Comisiones de Servicios en el Exterior	0	6.140.785	0	6.140.785
5310105 Aguinaldos y Bonos	0	5.677.837	0	5.677.837
531010501 Aguinaldos	0	1.104.737	0	1.104.737
531010502 Bono de Escolaridad	0	525.150	0	525.150
531010503 Bonos Especiales	0	3.974.000	0	3.974.000
531010504 Bonificación Adicional al Bono de Escolaridad	0	73.950	0	73.950
53102 Personal a Contrata	0	1.233.740.720	0	1.233.740.720
5310201 Sueldos y Sobresueldos	0	1.035.911.974	0	1.035.911.974
531020101 Sueldos Bases	0	227.010.461	0	227.010.461
531020102 Asignación de Antigüedad	0	6.820.742	0	6.820.742
531020103 Asignación Profesional	0	137.246.806	0	137.246.806
531020104 Asignación de Zona	0	31.646.137	0	31.646.137
531020113 Asignaciones Compensatorias	0	165.345.543	0	165.345.543
531020114 Asignaciones Sustitutivas	0	358.745.778	0	358.745.778
531020121 Componente Base Asignación de Desempeño	0	109.096.507	0	109.096.507
5310202 Aportes del Empleador	0	36.133.585	0	36.133.585
531020201 A Servicios de Bienestar	0	3.373.116	0	3.373.116
531020202 Otras Cotizaciones Previsionales	0	32.760.469	0	32.760.469
5310203 Asignaciones por Desempeño	0	99.019.302	0	99.019.302
531020301 Desempeño Institucional	0	55.302.079	0	55.302.079
531020302 Desempeño Colectivo	0	43.717.223	0	43.717.223
5310204 Remuneraciones Variables	0	41.801.134	0	41.801.134
531020405 Trabajos Extraordinarios	0	8.756.429	0	8.756.429
531020406 Comisiones de Servicios en el País	0	25.242.026	0	25.242.026
531020407 Comisiones de Servicios en el Exterior	0	7.802.679	0	7.802.679
5310205 Aguinaldos y Bonos	0	20.874.725	0	20.874.725
531020501 Aguinaldos	0	4.993.025	0	4.993.025
531020502 Bono de Escolaridad	0	2.042.250	0	2.042.250
531020503 Bonos Especiales	0	13.519.000	0	13.519.000
531020504 Bonificación Adicional al Bono de Escolaridad	0	320.450	0	320.450
53103 Otras Remuneraciones	0	519.304.533	0	519.304.533

Cuenta	Saldo Inicial	Debitos	Creditos	Saldo Final
5310301 Honorarios a Suma Alzada - Personas Naturales	0	510.008.567	0	510.008.567
5310305 Suplencias y Reemplazos	0	9.295.966	0	9.295.966
532 Bienes y Servicios de Consumo	0	814.503.186	0	814.503.186
53202 Textiles, Vestuario y Calzado	0	5.979.749	0	5.979.749
5320202 Vestuario, Accesorios y Prendas Diversas	0	4.000.594	0	4.000.594
5320203 Calzado	0	1.979.155	0	1.979.155
53203 Combustibles y Lubricantes	0	22.008.395	0	22.008.395
5320301 Para Vehículos	0	22.008.395	0	22.008.395
53204 Materiales de Uso o Consumo	0	45.150.935	0	45.150.935
5320401 Materiales de Oficina	0	14.457.632	0	14.457.632
5320402 Textos y Otros Materiales de Enseñanza	0	63.920	0	63.920
5320407 Materiales y Útiles de Aseo	0	6.133.897	0	6.133.897
5320408 Menaje para Oficina, Casino y Otros	0	425.256	0	425.256
5320409 Insumos, Repuestos y Accesorios Computacionales	0	16.841.862	0	16.841.862
5320411 Repuestos y Accesorios para Mantenimiento y Repara	0	4.583.834	0	4.583.834
5320412 Otros Materiales, Repuestos y Útiles Diversos	0	2.108.233	0	2.108.233
5320413 Equipos Menores	0	536.301	0	536.301
53205 Servicios Básicos	0	81.894.235	0	81.894.235
5320501 Electricidad	0	14.287.029	0	14.287.029
5320502 Agua	0	2.619.675	0	2.619.675
5320503 Gas	0	463.761	0	463.761
5320504 Correo	0	8.506.899	0	8.506.899
5320505 Telefonía Fija	0	8.897.344	0	8.897.344
5320506 Telefonía Celular	0	25.594.052	0	25.594.052
5320507 Acceso a Internet	0	21.307.905	0	21.307.905
5320509 Otros Servicios Básicos	0	217.570	0	217.570
53206 Mantenimiento y Reparaciones	0	101.424.313	0	101.424.313
5320601 Mantenimiento y Reparación de Edificaciones	0	86.867.435	0	86.867.435
5320602 Mantenimiento y Reparación de Vehículos	0	14.197.619	0	14.197.619
5320603 Mantenimiento y Reparación Mobiliario y Otros	0	80.000	0	80.000
5320607 Mantenimiento y Reparación de Equipos Informáticos	0	63.799	0	63.799
5320608 Otros Mantenimientos y Reparaciones	0	215.460	0	215.460
53207 Publicidad y Difusión	0	91.387.238	0	91.387.238
5320701 Servicios de Publicidad	0	90.421.249	0	90.421.249

Cuenta	Saldo Inicial	Debitos	Creditos	Saldo Final
5320702 Servicios de Impresión	0	965.989	0	965.989
53208 Servicios Generales	0	161.715.579	0	161.715.579
5320801 Servicios de Aseo	0	32.416.280	0	32.416.280
5320802 Servicios de Vigilancia	0	24.330.995	0	24.330.995
5320807 Pasajes, Fletes y Bodegajes	0	90.026.817	0	90.026.817
5320808 Salas Cunas y/o Jardines Infantiles	0	13.319.000	0	13.319.000
5320810 Servicios de Suscripción y Similares	0	1.622.487	0	1.622.487
53209 Arriendos	0	26.228.132	0	26.228.132
5320901 Arriendo de Terrenos	0	7.996.800	0	7.996.800
5320902 Arriendo de Edificios	0	4.118.939	0	4.118.939
5320903 Arriendo de Vehículos	0	765.211	0	765.211
5320905 Arriendo de Máquinas y Equipos	0	13.347.182	0	13.347.182
53210 Servicios Financieros y de Seguros	0	4.853.437	0	4.853.437
5321002 Primas y Gastos de Seguros	0	4.853.437	0	4.853.437
53211 Servicios Técnicos y Profesionales	0	181.022.958	0	181.022.958
5321101 Estudios e Investigaciones	0	81.000.000	0	81.000.000
5321102 Cursos de Capacitación	0	13.779.000	0	13.779.000
5321103 Servicios Informáticos	0	40.848.356	0	40.848.356
5321104 Otros Servicios Técnicos y Profesionales	0	45.395.602	0	45.395.602
53212 Otros Gastos en Bienes y Servicios de Consumo	0	83.834.906	0	83.834.906
5321202 Gastos Menores	0	7.190.732	0	7.190.732
5321203 Gastos de Representación, Protocolo y Ceremonial	0	51.207.130	0	51.207.130
5321204 Intereses, Multas y Recargos	0	1.154.329	0	1.154.329
5321206 Otros - Imprevistos	0	1.414.114	0	1.414.114
5321207 Programas Computacionales	0	22.868.601	0	22.868.601
53213 Gastos por Leasing	0	4.223.507	0	4.223.507
5321304 Equipos Computacionales y Periféricos	0	4.104.866	0	4.104.866
5321306 Muebles y Enseres	0	118.641	0	118.641
53214 Gastos en Bienes Muebles	0	4.779.802	0	4.779.802
5321401 Mobiliario y Otros	0	490.875	0	490.875
5321402 Máquinas y Equipos de Oficina	0	4.192.330	0	4.192.330
5321404 Equipos Computacionales y Periféricos	0	96.597	0	96.597
54 Transferencias Otorgadas	0	4.873.244.256	0	4.873.244.256
541 Transferencias Corrientes	0	688.632.488	0	688.632.488

Cuenta	Saldo Inicial	Debitos	Creditos	Saldo Final
54101 Transferencias Corrientes al Sector Privado	0	632.172.241	0	632.172.241
5410101 Actividades Culturales	0	146.989.389	0	146.989.389
5410103 Actividades Deportivas	0	52.189.362	0	52.189.362
5410105 Actividades de Seguridad Ciudadana	0	1.291.236	0	1.291.236
5410117 Actividades Sociales	0	23.295.043	0	23.295.043
5410121 CEAZA-Corporación Centro de Estudios Avanzados en	0	142.277.983	0	142.277.983
5410150 Pagos Art. 39 e Inciso Final Art. 72 Ley N° 19.175	0	266.129.228	0	266.129.228
54103 Transferencias Corrientes a Otras Entidades Públic	0	56.460.247	0	56.460.247
5410301 Municipalidades - Actividades Culturales	0	43.980.817	0	43.980.817
5410303 Municipalidades - Actividades Deportivas	0	740.511	0	740.511
5410317 Municipales - Actividades Sociales	0	11.738.919	0	11.738.919
542 Transferencias de Capital	0	4.184.611.768	0	4.184.611.768
54201 Transferencias de Capital al Sector Privado	0	449.968.494	0	449.968.494
5420102 CORP REG DES PRODUC-Estud. instalac planta desalad	0	43.874.962	0	43.874.962
5420103 CORP REG DES PRODUC-Estud modelos gestión recurs	0	25.340.015	0	25.340.015
5420105 UNIVERSIDAD CENTRAL-Virtualización activos patrimo	0	3.563.073	0	3.563.073
5420106 CEAZA-Transferencia plataforma prospección solar r	0	46.751.592	0	46.751.592
5420107 CEAZA Transf. desenh caract product - tolerancia e	0	28.969.459	0	28.969.459
5420108 CEAZA-Transf banco reg bioplaguicidas fitopatoge	0	24.846.695	0	24.846.695
5420109 UNIVERSIDAD CATOLICA DEL NORTE-Corredor	0	15.252.739	0	15.252.739
5420110 Aplicación Letra a) del Artículo Cuarto Transitori	0	196.700.000	0	196.700.000
5420111 UNIVERSIDAD CATOLICA DEL NORTE-Red regional de vis	0	5.669.780	0	5.669.780
5420113 UNIVERSIDAD CATÓLICA DEL NORTE-Biotecnológica alga	0	15.847.632	0	15.847.632
5420114 UNIVERSIDAD CATÓLICA DEL NORTE-Destilación solar d	0	11.038.397	0	11.038.397
5420115 UNIVERSIDAD CATÓLICA DEL NORTE-Centro de	0	11.193.140	0	11.193.140
5420116 UNIVERSIDAD CATÓLICA DEL NORTE-Centro de	0	9.921.010	0	9.921.010
5420118 CORP REG DES PROD. Transf. tecnológica y fomento pr	0	11.000.000	0	11.000.000
54203 Transferencias de Capital a Otras Entidades Públic	0	3.734.643.274	0	3.734.643.274
5420301 Municipalidades (Fondo Regional de Iniciativa Loca	0	284.811.533	0	284.811.533
5420304 CORFO-Transferencia programa regional de emprendim	0	6.000.000	0	6.000.000
5420310 Municipalidades (Programa Mejoramiento de Barrios)	0	3.354.373.904	0	3.354.373.904
5420314 UNIVERSIDAD DE LA SERENA-Sistema de monitoreo de c	0	13.419.368	0	13.419.368
5420315 UNIVERSIDAD DE LA SERENA-Optimización de la cobert	0	21.794.950	0	21.794.950
5420316 UNIVERSIDAD DE CHILE-Optimización agua y energía e	0	30.893.644	0	30.893.644

Cuenta	Saldo Inicial	Debitos	Creditos	Saldo Final
5420318 CORFO-Difusión programa de innovación en turismo a	0	4.999.875	0	4.999.875
5420326 BIENES NACIONALES-Saneamiento registro goces singu	0	0	0	0
5420338 FOSIS - Transferencia Mejoramiento Productividad y	0	18.350.000	0	18.350.000
56 Otros Gastos Patrimoniales	0	20.276.255.560	4.584.868	20.271.670.692
563 Actualizaciones, Amortizaciones y Otros Ajustes	0	20.276.255.560	4.584.868	20.271.670.692
56302 Actualización de Patrimonio	0	14.720.437.850	0	14.720.437.850
56321 Depreciación de Bienes de Uso	0	101.563.563	0	101.563.563
56367 Ajustes a los Gastos Patrimoniales de Años Anteri	0	5.454.254.147	4.584.868	5.449.669.279
<b>Total</b>	<b>0</b>	<b>296.494.158.115</b>	<b>296.494.158.115</b>	<b>0</b>

