

# Avance Plan de Reconstrucción

Post Terremoto y Tsunami 16 Septiembre 2015



Gobierno Regional de Coquimbo

11 de julio de 2017



# CONSTITUCIÓN DIRECTORIO DE LA RECONSTRUCCIÓN



Directorio de la Reconstrucción se constituyó el día 13 de marzo del 2017.

En primera reunión se presentaron los avances de la etapa de emergencia y de las iniciativas que componen el Plan de Reconstrucción, las que son informadas mensualmente por cada uno de los organismos que tienen compromisos.

# ESTADO INICIATIVAS PLAN DE RECONSTRUCCIÓN AL 15 DE JUNIO DEL 2017





## Servicios Públicos que participan del Plan de Reconstrucción:

- Gobierno Regional de Coquimbo
- Ministerio de Educación
- Ministerio de Vivienda y Urbanismo
- Ministerio de Desarrollo Social
- Ministerio de Salud
- Ministerio de Obras Públicas
- Consejo Nacional de la Cultura y Las Artes
- Ministerio de Minería
- Ministerio de Bienes Nacionales

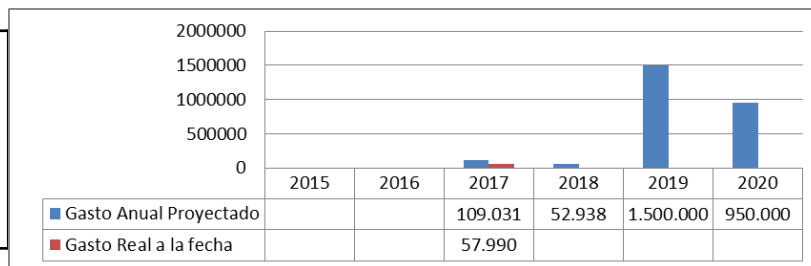


# Datos por Eje de Reconstrucción

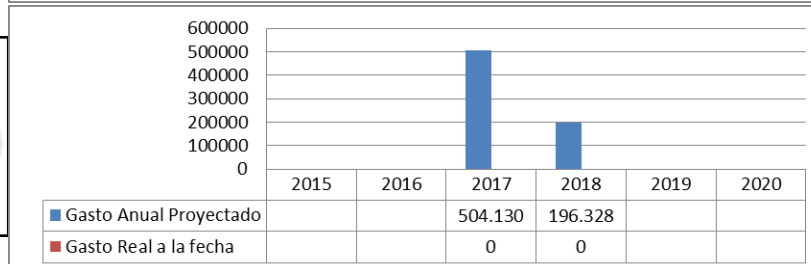


## Iniciativas MINVU (Proyectos de Urbanización)

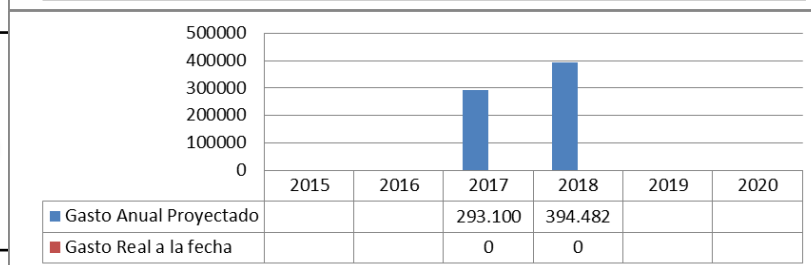
Comuna	Nombre Iniciativa	Monto Total Estimado	Estado Actual	
Coquimbo	Reposición Av. Costanera De Coquimbo (Diseño)	M\$ 2.611.969	EJECUCIÓN 21,1% Avance Programado 2017	



Comuna	Nombre Iniciativa	Monto Total Estimado	Estado Actual	
Combarbalá	Mejoramiento Plaza De Armas De Combarbalá (Ejecución)	M\$ 700.458	EJECUCIÓN 26,7% Avance Físico	



Comuna	Nombre Iniciativa	Monto Total Estimado	Estado Actual	
Punitaqui	Mejoramiento Plaza Pueblo Viejo, Punitaqui (Ejecución)	M\$ 687.582	APROBACIÓN BASES DE LICITACIÓN (Diseño)	

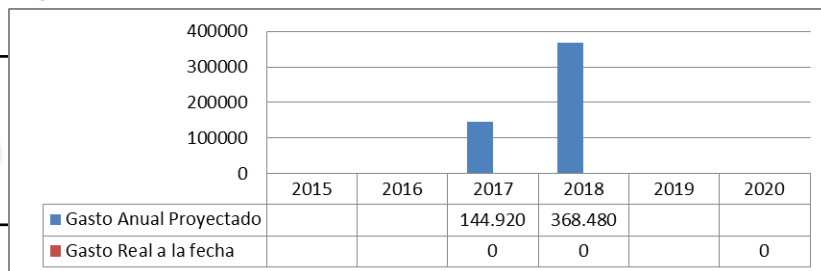


# Datos por Eje de Reconstrucción

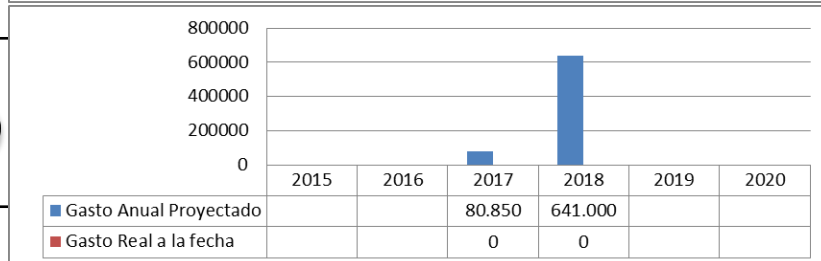


## Iniciativas MINVU (Proyectos de Urbanización)

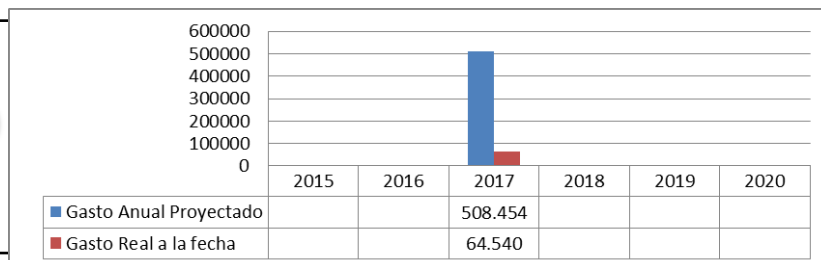
Comuna	Nombre Iniciativa	Monto Total Estimado	Estado Actual	
Los Vilos	Reposición Paseo Peatonal De Los Vilos (Ejecución )	M\$ 513.400	IDENTIFICACIÓN PRESUPUESTARIA	



Comuna	Nombre Iniciativa	Monto Total Estimado	Estado Actual	
Canela	Mejoramiento Espacio Público Rosa Vicencio Ejecución	M\$ 721.850	EVALUACIÓN MIDESO	



Comuna	Nombre Iniciativa	Monto Total Estimado	Estado Actual	
Canela	Pavimentación De Calle Silvano Contreras En La Comuna De Canela (Ejecución )	M\$ 508.454	EJECUCIÓN 20% Avance Programado 2017	

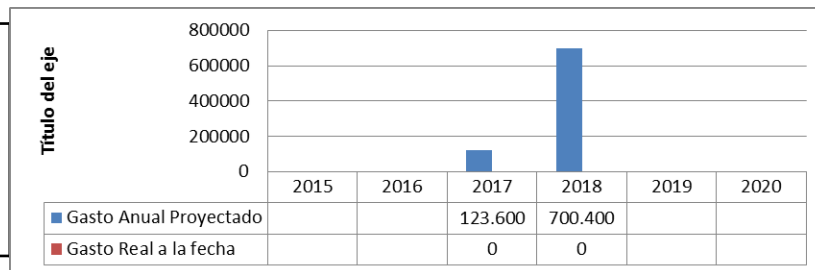


# Datos por Eje de Reconstrucción

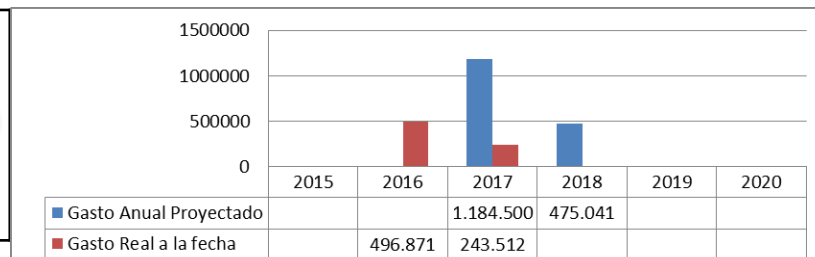


## Iniciativas MINVU (Proyectos de Urbanización)

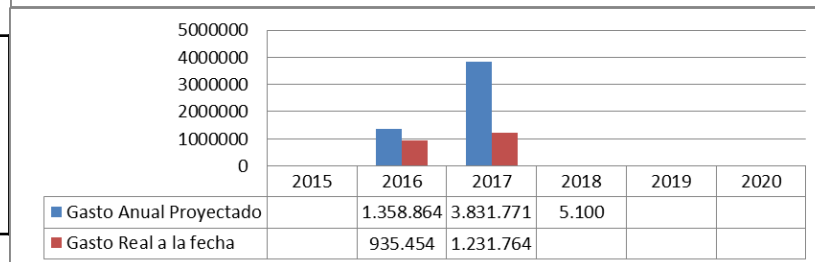
Comuna	Nombre Iniciativa	Monto Total Estimado	Estado Actual	
Salamanca	Construcción Paseo Peatonal Costanera Río Choapa Etapa Poniente. (Ejecución)	M\$ 824.000	ASIGNACIÓN PRESUPUESTARIA	



Comuna	Nombre Iniciativa	Monto Total Estimado	Estado Actual	
Ovalle - Combarbalá - Illapel - Canela	Conservación Muros De Contención Intervales - Illapel, Canela, Sotaquí y Ovalle (Ejecución)	M\$ 1.659.541	EJECUCIÓN 68,3% Avance Programado 2017	



Comuna	Nombre Iniciativa	Monto Total Estimado	Estado Actual	
Coquimbo	Construcción Vías Evacuación Zona Costera La Serena y Coquimbo	M\$ 5.203.570	EJECUCIÓN 34% Avance Programado 2017	



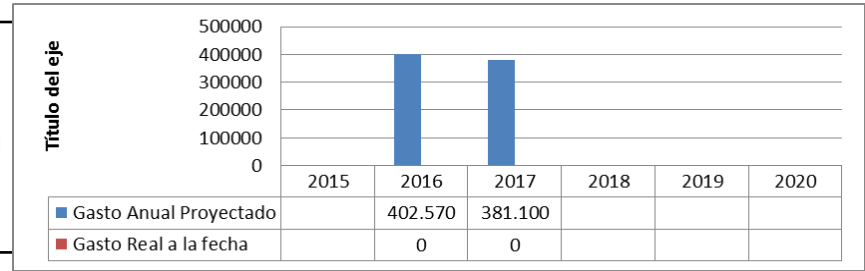


# Datos por Eje de Reconstrucción



## Iniciativas MINVU (Proyectos de Urbanización)

Comuna	Nombre Iniciativa	Monto Total Estimado	Estado Actual
Canela - Ovalle - Combarbalá - Monte Patria - Illapel	Conservación De Muros Interviviendas Provincia Del Choapa	M\$ 783.670	Diseño terminado. 4 etapas, todas adjudicadas y con distintos estados de avance inicial.



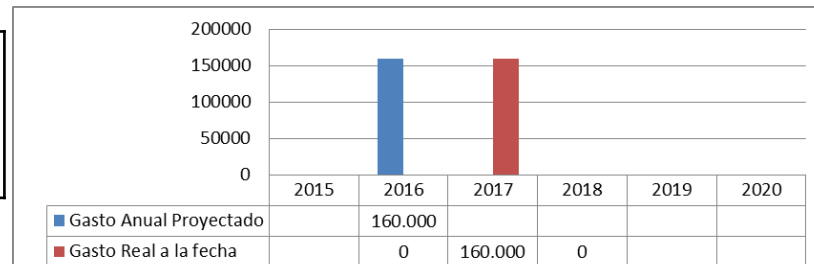


# Datos por Eje de Reconstrucción

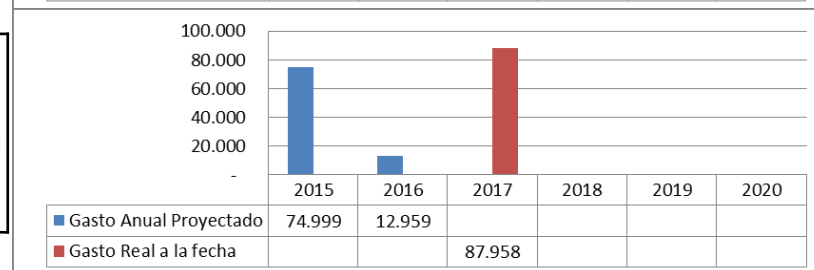


## Iniciativas MINVU (Instrumentos de Planificación Territorial)

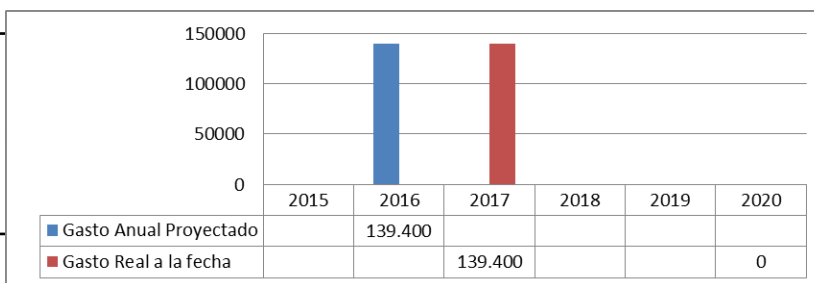
Comuna	Nombre Iniciativa	Monto Total Estimado	Estado Actual	
Coquimbo	Plan Regulador Comunal de Coquimbo.	M\$160.000	TERMINADO	



Comuna	Nombre Iniciativa	Monto Total Estimado	Estado Actual	
Illapel-Salamanca-Canela -Los Vilos	Plan Regulador Intercomunal de Choapa.	M\$87.958	TERMINADO	



Comuna	Nombre Iniciativa	Monto Total Estimado	Estado Actual	
Paihuano-Vicuña	PRC Vicuña y Paihuano .Estudio actualizacion de planes.	M\$139.400	TERMINADO	

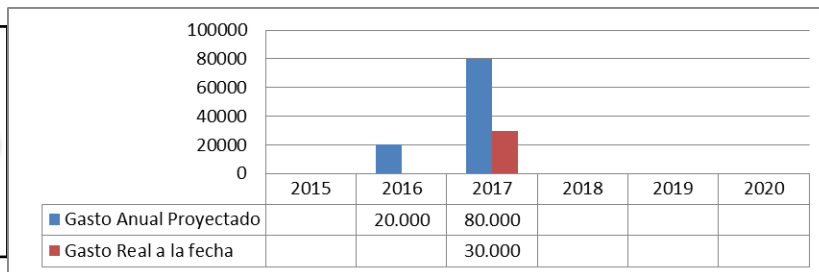


# Datos por Eje de Reconstrucción

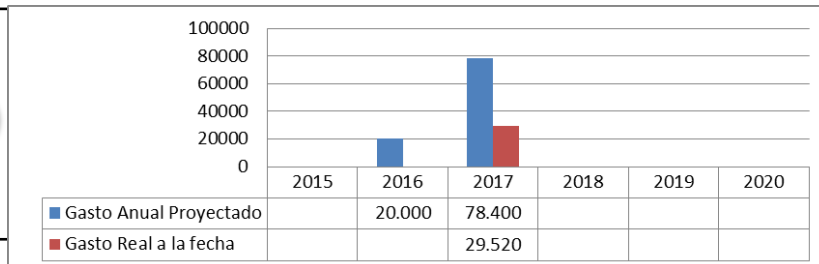


## Iniciativas MINVU (Instrumentos de Planificación Territorial)

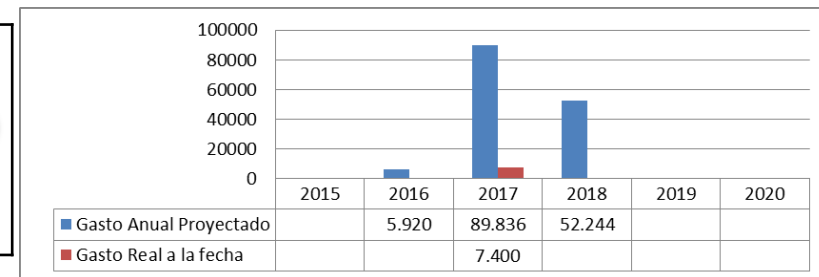
Comuna	Nombre Iniciativa	Monto Total Estimado	Estado Actual	
Vicuña - Paihuano	Actualización PRI Elqui Estudio De Riesgos Paihuano - Vicuña ( Consultoría )	M\$ 100.000	EJECUCIÓN 75% Avance Programado 2017	




Comuna	Nombre Iniciativa	Monto Total Estimado	Estado Actual	
Coquimbo	Actualización PRI Elqui Estudio de Riesgo Bahía de Coquimbo ( Consultoría )	M\$ 98.400	EJECUCIÓN 50% Avance Programado 2017	



Comuna	Nombre Iniciativa	Monto Total Estimado	Estado Actual	
Ovalle- Punitaqui- Monte Patria- Combarbala - Rio Hurtado	Actualización PRI Limari	M \$ 148.000	EJECUCIÓN 33% Avance Programado 2017	

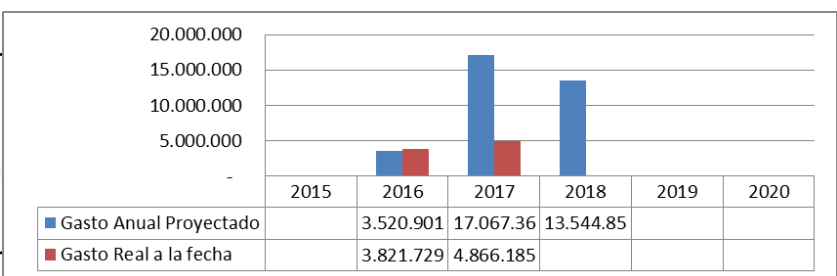


# Datos por Eje de Reconstrucción



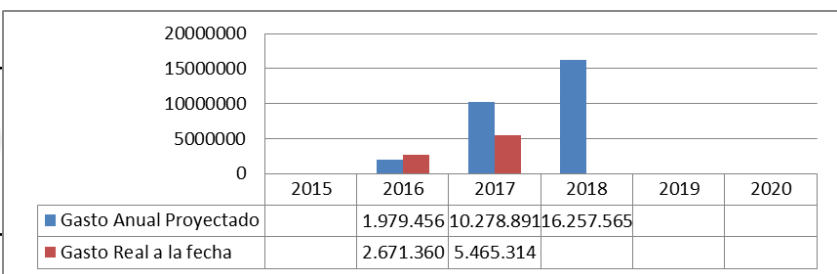
Comuna	Nombre Iniciativa	Monto Total Estimado	Estado Actual	
Todas Las Comunas	Reparaciones Mayores y moderadas de Viviendas (*)	M\$ 34.133.125	EJECUCIÓN 29% Avance Programado 2017	

(\*) Corresponde a las reparaciones , tarjetas banco material daño leve, tarjetas banco material con mano de obra daño moderado y los proyectos de daño mayor.



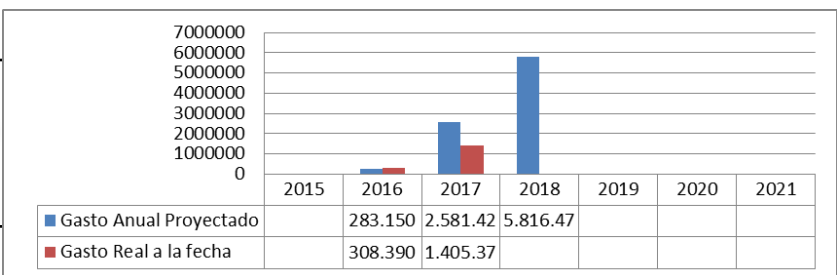
Comuna	Nombre Iniciativa	Monto Total Estimado	Estado Actual	
Todas Las Comunas	Sistema Integrado de Subsidio (**)	M\$ 28.515.912	EJECUCIÓN 53% Avance Programado 2017	

(\*\*) Corresponde a daño no reparable y pago contra recepción (DS01) de obras de la Dirección de Obras Municipales de cada comuna.



Comuna	Nombre Iniciativa	Monto Total Estimado	Estado Actual	
Todas Las Comunas	Fondo Solidario de Vivienda (***)	M\$ 8.681.055	EJECUCIÓN 54% Avance Programado 2017	

(\*\*\*) Corresponde a daño no reparable y pago contra avance de obras (DS49).

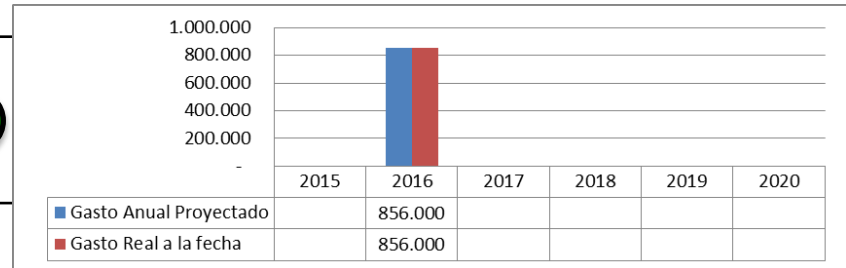


# Datos por Eje de Reconstrucción

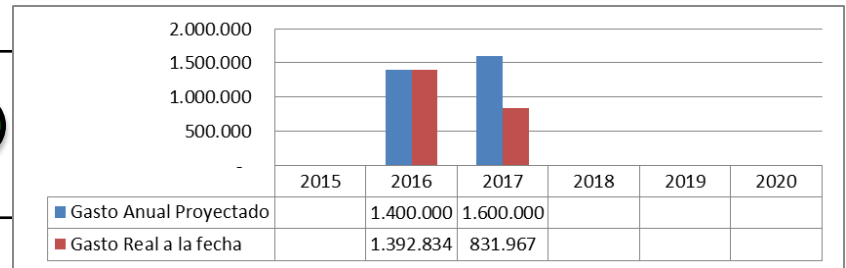


## SUBSIDIOS SERVIU (Viviendas)


Comuna	Nombre Iniciativa	Monto Total Estimado	Estado Actual	
Coquimbo	Compra de Terrenos Comité de Allegados sector Baquedano	M\$ 856.000	TERMINADO	



Comuna	Nombre Iniciativa	Monto Total Estimado	Estado Actual	
Coquimbo	Transacción Terrenos sector Baquedano	M\$ 3.000.000	EJECUCIÓN 52% Avance Programado 2017	




# Datos por Eje de Reconstrucción



## Iniciativas MIDESO (Viviendas)

Nº	COMUNA	Medida Reconstrucción Propuesta (Nombre de la Iniciativa)	COSTO APROXIMADO M\$	ESTADO DE LA INICIATIVA	% DEL GASTO HOY
1	Andacollo	PROGRAMA HABITABILIDAD Implementar soluciones en el ámbito de habitabilidad relacionadas con reparaciones de techumbres, módulos, instalaciones eléctricas, pisos, agua potable, baños, camas, mobiliario, Etc.	\$ 69.550	TERMINADO	100%
2	Canela		\$ 111.800	TERMINADO	100%
3	Combarbalá		\$ 82.350	TERMINADO	100%
4	Coquimbo		\$ 138.450	TERMINADO	100%
5	Illapel		\$ 113.125	TERMINADO	100%
6	Los Vilos		\$ 84.375	TERMINADO	100%
7	Monte Patria		\$ 58.500	TERMINADO	100%
8	Ovalle		\$ 78.300	TERMINADO	100%
9	Paihuano		\$ 37.500	TERMINADO	100%
10	Punitaqui		\$ 54.000	TERMINADO	100%
11	Río Hurtado		\$ 39.000	TERMINADO	100%
12	Salamanca		\$ 82.550	TERMINADO	100%
13	Vicuña		\$ 78.000	TERMINADO	100%

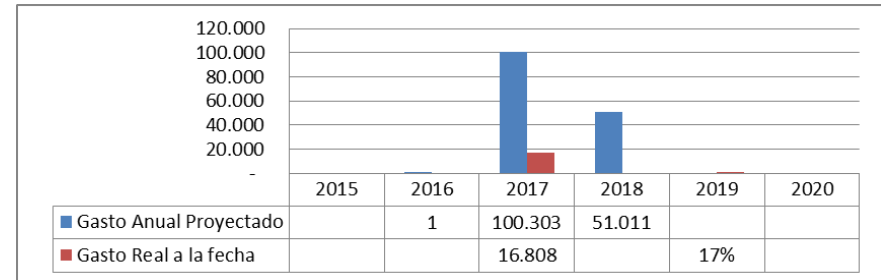


# Datos por Eje de Reconstrucción



## Iniciativas BB.NN. (Viviendas)

Comuna	Nombre Iniciativa	Monto Total Estimado	Estado Actual	
Todas Las Comunas	Catastro, Estudio De Títulos Y Saneamiento De Títulos De Viviendas Dañadas Por El Terremoto Y Tsunami.	M\$ 151.314	EJECUCIÓN 17% Avance Programado 2017	

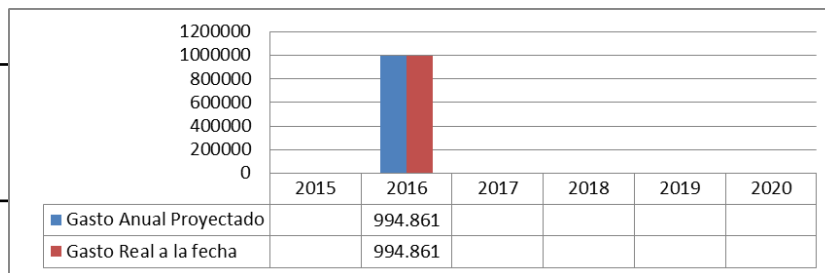


# Datos por Eje de Reconstrucción

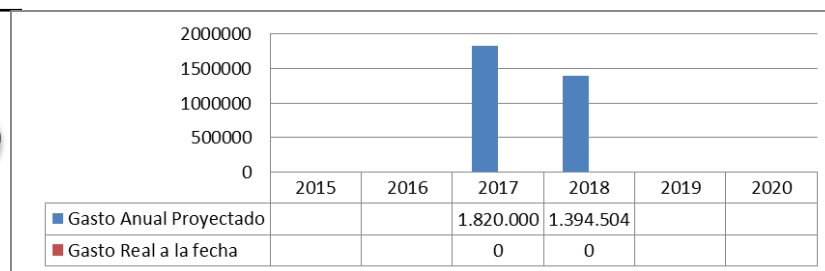


## Iniciativas Reparación Infraestructura Hospitalaria por parte del Ministerio de Salud.-

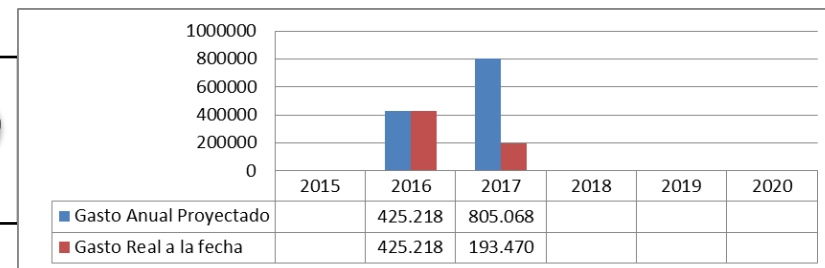
Comuna	Nombre Iniciativa	Monto Total Estimado	Estado Actual	
Coquimbo	Demolición Torre Antigua	M\$ 994.861	TERMINADO	



Comuna	Nombre Iniciativa	Monto Total Estimado	Estado Actual	
Coquimbo	Hospital Construcción Acelerada	M\$ 4.000.000	3 Licitaciones (1 revocada y 2 inadmisibles). Trato directo en proceso de adjudicación, se requiere suplemento de fondos en trámite.	



Comuna	Nombre Iniciativa	Monto Total Estimado	Estado Actual	
Coquimbo	Habilitación UCA y Endoscopia	M\$ 1.230.286	EJECUCIÓN 50% Avance Programado 2017	



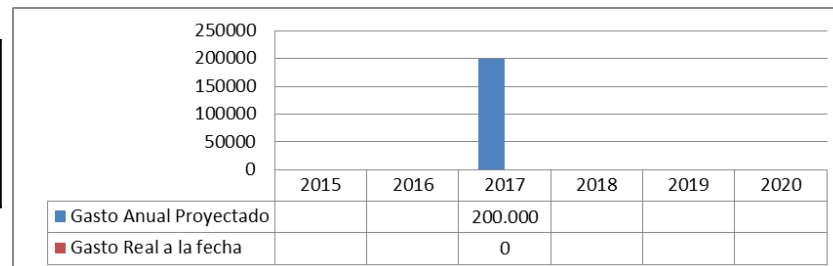


# Datos por Eje de Reconstrucción

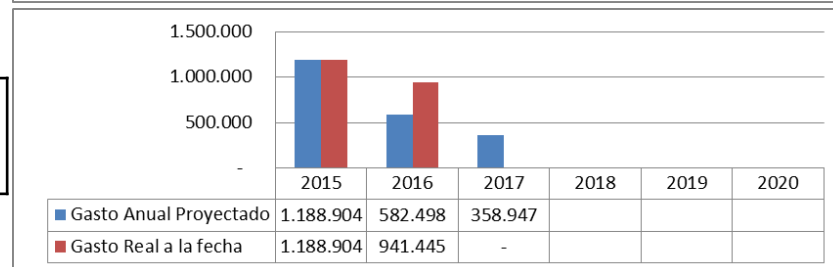


## Iniciativas Reparación Infraestructura Hospitalaria por parte del Ministerio de Salud.-

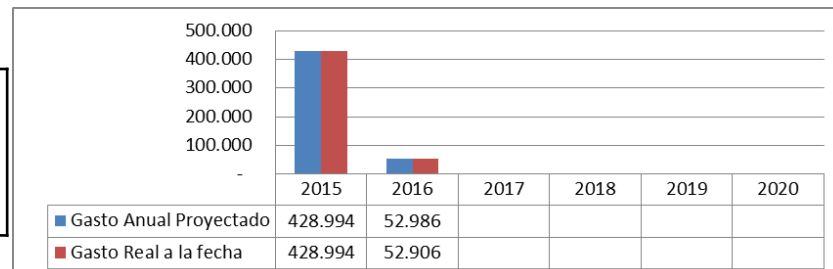
Comuna	Nombre Iniciativa	Monto Total Estimado	Estado Actual	
Coquimbo	Habilitación Esterilización	M\$ 200.000	ANTEPROYECTO ELABORADO, FALTA LICITAR	



Comuna	Nombre Iniciativa	Monto Total Estimado	Estado Actual	
Coquimbo	Otros trabajos	M\$ 2.130.349	TERMINADO	



Comuna	Nombre Iniciativa	Monto Total Estimado	Estado Actual	
Ovalle	Conservación Post-Terremoto Hospital De Ovalle	M\$ 481.980	TERMINADO	

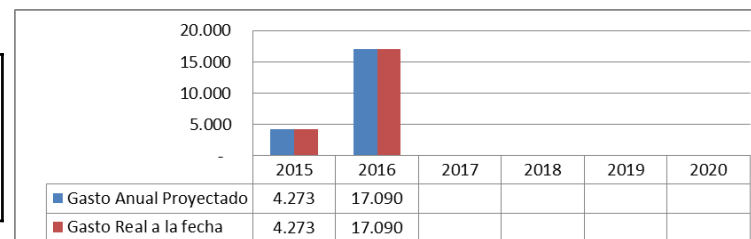


# Datos por Eje de Reconstrucción

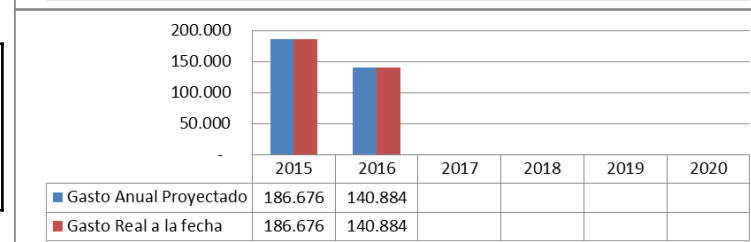


## Iniciativas Reparación Infraestructura Hospitalaria por parte del Ministerio de Salud.-

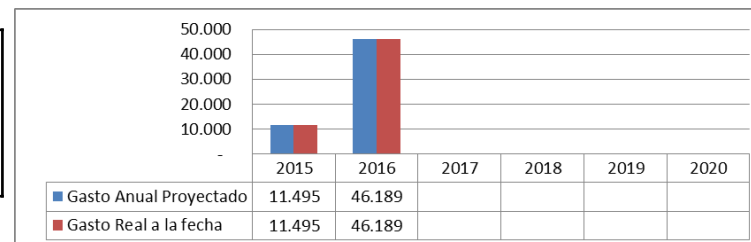
Comuna	Nombre Iniciativa	Monto Total Estimado	Estado Actual	
Andacollo	Conservación Post-Terremoto Hospital De Andacollo	M\$ 21.363	TERMINADO	



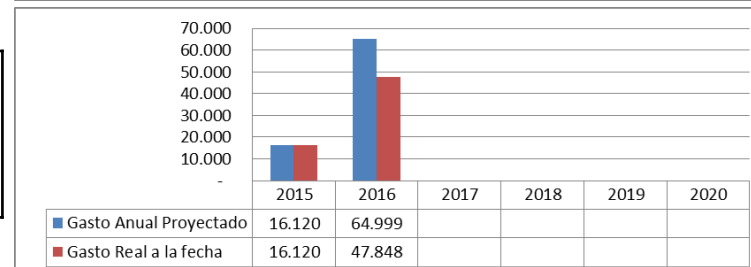
Comuna	Nombre Iniciativa	Monto Total Estimado	Estado Actual	
Illapel	Conservación Post-Terremoto Hospital De Illapel	M\$ 327.560	TERMINADO	



Comuna	Nombre Iniciativa	Monto Total Estimado	Estado Actual	
Salamanca	Conservación Post-Terremoto Hospital De Salamanca	M\$ 57.684	TERMINADO	



Comuna	Nombre Iniciativa	Monto Total Estimado	Estado Actual	
Combarbalá	Conservación Post-Terremoto Hospital De Combarbalá	M\$ 81.119	TERMINADO	




# Datos por Eje de Reconstrucción



## FRIL Estaciones Médico Rural (GORE).-

Nº	COMUNA	Medida Reconstrucción Propuesta (Nombre de la Iniciativa)	COSTO APROXIMADO M\$	ESTADO DE LA INICIATIVA
86	Andacollo	FRIL Estaciones Médico Rural: Considera financiamiento para habilitación, reparación, reposición y/o construcción de EMR priorizadas por los Municipios.	\$ 36.993	SIN INICIAR
87	Coquimbo		\$ 78.283	SIN INICIAR
88	Paihuano		\$ 44.476	SIN INICIAR
89	Vicuña		\$ 48.265	SIN INICIAR
90	Combarbalá		\$ 86.077	SIN INICIAR
91	Monte Patria		\$ 99.502	SIN INICIAR
92	Ovalle		\$ 75.152	SIN INICIAR
93	Punitaqui		\$ 74.859	SIN INICIAR
94	Río Hurtado		\$ 54.255	SIN INICIAR
95	Canela		\$ 105.542	SIN INICIAR
96	Illapel		\$ 97.016	SIN INICIAR
97	Los Vilos		\$ 39.469	SIN INICIAR
98	Salamanca		\$ 65.104	SIN INICIAR

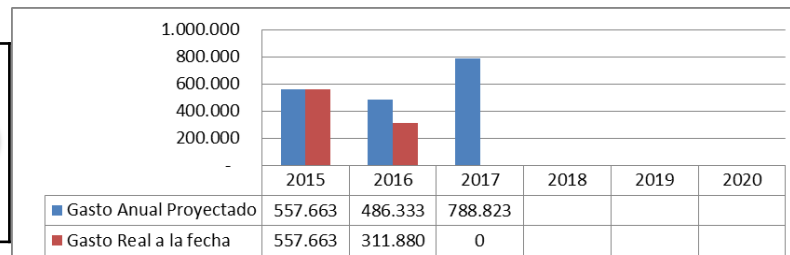


# Datos por Eje de Reconstrucción

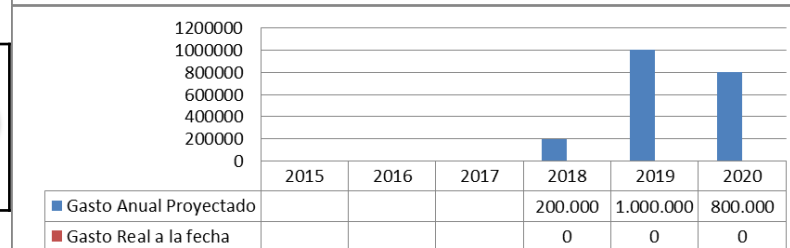


## Iniciativas MOP

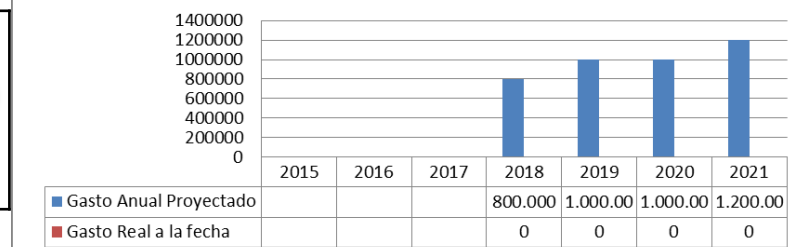
Comuna	Nombre Iniciativa	Monto Total Estimado	Estado Actual	
Los Vilos	Construcción Muro Verteolas Costero Los Vilos Por Reconstrucción	M\$ 1.832.819	EJECUCIÓN 47% Avance Programado 2017	●



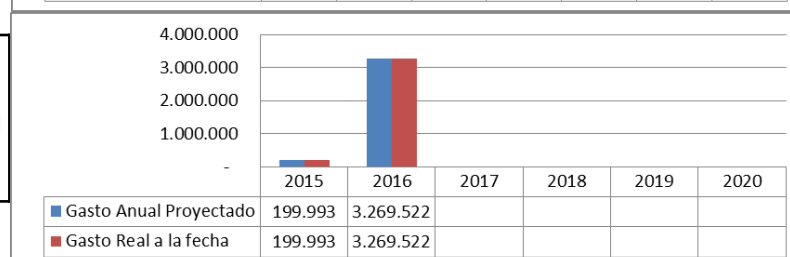
Comuna	Nombre Iniciativa	Monto Total Estimado	Estado Actual	
Coquimbo	Construcción Caleta Coquimbo Por Reconstrucción	M\$ 2.000.000	FORMULACIÓN	○



Comuna	Nombre Iniciativa	Monto Total Estimado	Estado Actual	
Coquimbo	Construcción Del Muro Costanera Coquimbo Por Reconstrucción	M\$ 4.000.000	FORMULACIÓN	○



Comuna	Nombre Iniciativa	Monto Total Estimado	Estado Actual	
Coquimbo	Construcción Paseo Costero Sector Tongoy Etapa 1	M\$ 3.469.515	TERMINADO	●

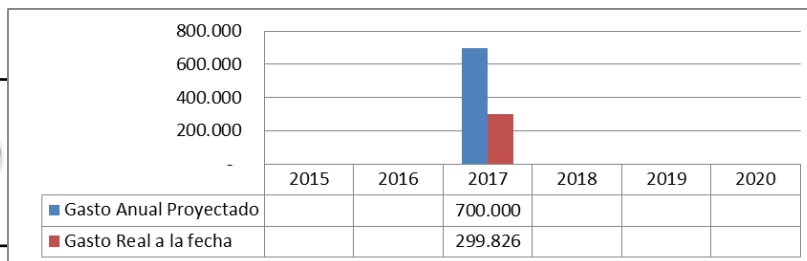


# Datos por Eje de Reconstrucción

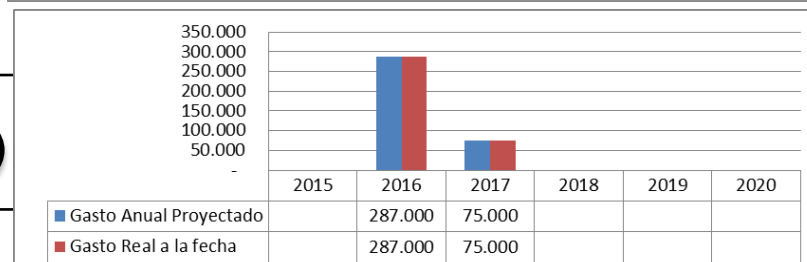


## Iniciativas MOP

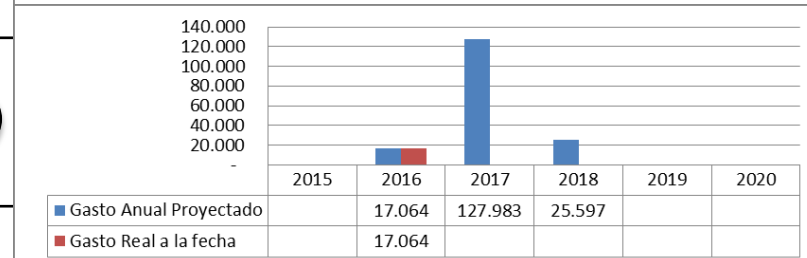
Comuna	Nombre Iniciativa	Monto Total Estimado	Estado Actual	
Coquimbo	Conservación Caleta Coquimbo 3 Etapa	M\$ 700.000	EJECUCIÓN 43% Programada a partir de Abril	



Comuna	Nombre Iniciativa	Monto Total Estimado	Estado Actual	
Coquimbo	Conservación Borde Costero Coquimbo	M\$ 362.000	TERMINADO	



Comuna	Nombre Iniciativa	Monto Total Estimado	Estado Actual	
Provincial	Diagnóstico y Plan de Acción Iglesias del Limarí.	M\$ 170.644	EJECUCIÓN 41% Avance Programado 2017	



Comuna	Nombre Iniciativa	Monto Total Estimado	Estado Actual	
Ovalle	Reparación De Daños Iglesia Sotaquí	M\$ 300.000	FORMULACIÓN	

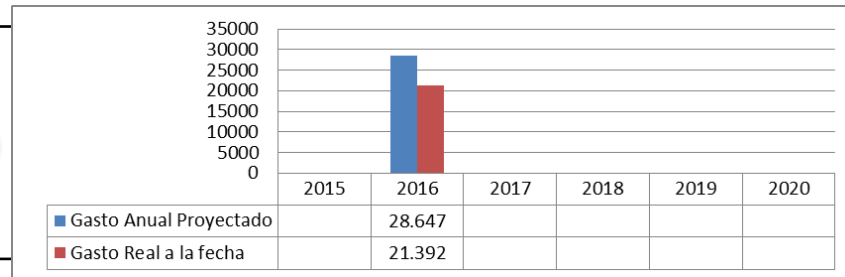


# Datos por Eje de Reconstrucción

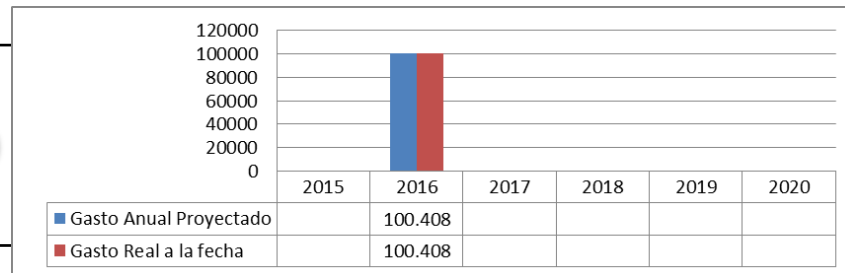


## Iniciativas Inversión Reconstrucción Infraestructura Cultural (CNCA)

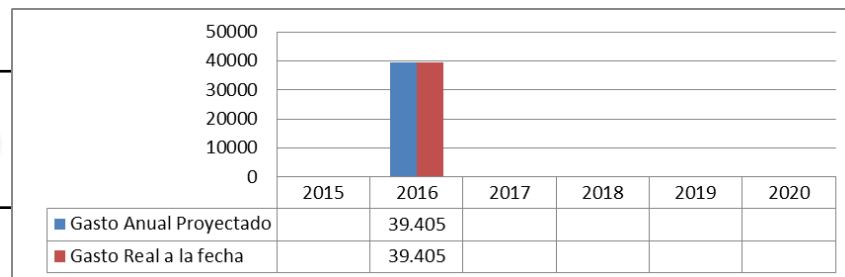
Comuna	Nombre Iniciativa	Monto Total Estimado	Estado Actual	
Coquimbo	Adquisición de equipamiento para habilitación de la Casa de la Cultura de Coquimbo.	M\$ 28.647	TERMINADO A la espera de reintegro de saldo	



Comuna	Nombre Iniciativa	Monto Total Estimado	Estado Actual	
Coquimbo	Reposición muro Casa de las Artes de Coquimbo. Beneficiario	M\$ 100.408	TERMINADO	



Comuna	Nombre Iniciativa	Monto Total Estimado	Estado Actual	
Coquimbo	Habilitación Galería Chile Arte.	M\$ 39.405	TERMINADO	

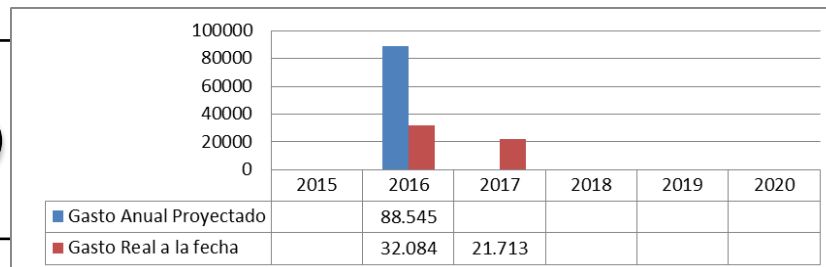


# Datos por Eje de Reconstrucción

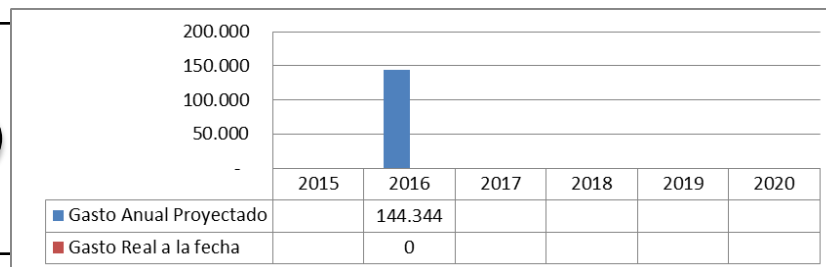


## Iniciativas Inversión Reconstrucción Infraestructura Cultural (CNCA)

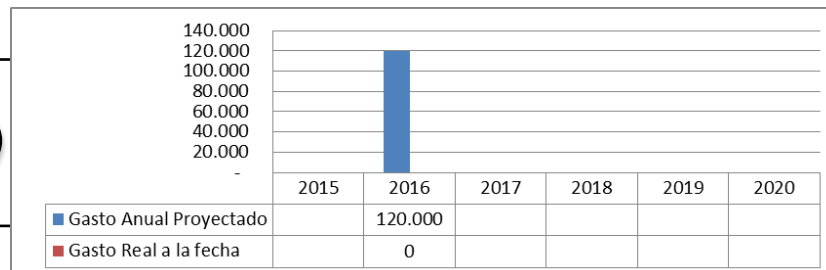
Comuna	Nombre Iniciativa	Monto Total Estimado	Estado Actual	
Vicuña	Reparación y restauración Casa de la Cultura de Vicuña.	M\$ 88.545	EJECUCIÓN 61% Avance Programado 2017	



Comuna	Nombre Iniciativa	Monto Total Estimado	Estado Actual	
Ovalle	Mejoramiento integral edificio Ex Estación de trenes de Ovalle, Biblioteca Publica.	M\$ 144.344	EN REEVALUACIÓN Por parte de Municipio para considerar nuevas partidas	



Comuna	Nombre Iniciativa	Monto Total Estimado	Estado Actual	
Salamanca	Reparación Centro Cultural y Deportivo Santa Rosa.	M\$ 120.000	NO INICIADO Problemas asociados al uso suelo PR Comunal	



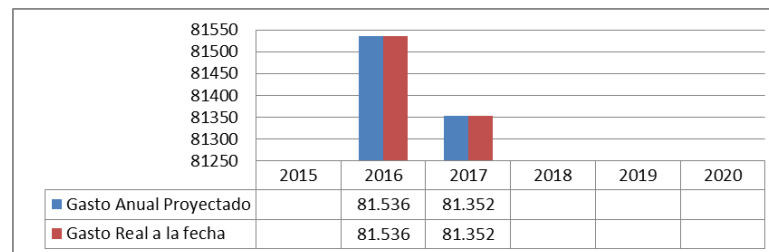


# Datos por Eje de Reconstrucción

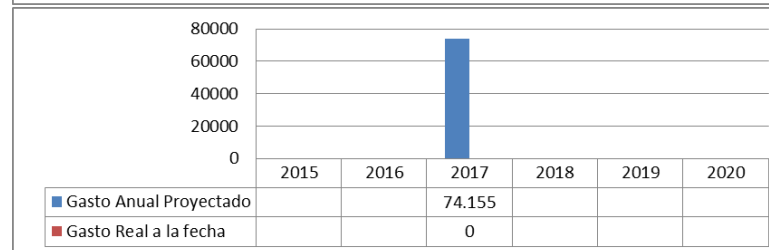


## Iniciativas Inversión Reconstrucción Infraestructura Educación (MINEDUC)

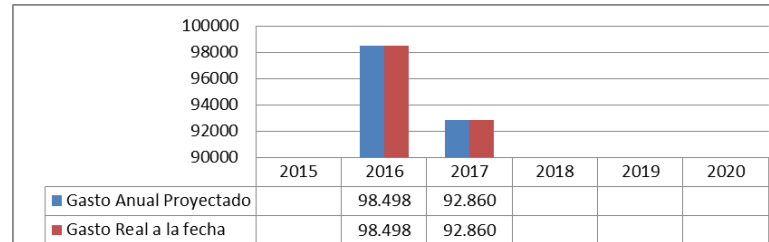
Comuna	Nombre Iniciativa	Monto Total Estimado	Estado Actual	
Coquimbo	Reparaciones Fachadas Y Gimnasio Diego Portales	M\$ 162.899	TERMINADO	



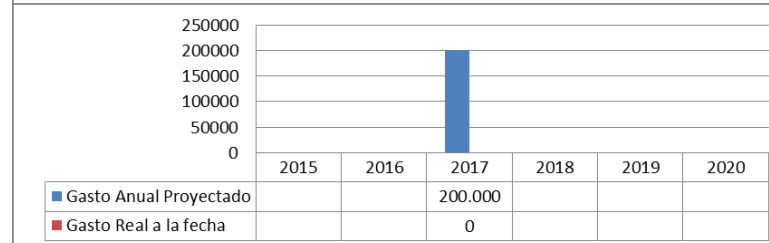
Comuna	Nombre Iniciativa	Monto Total Estimado	Estado Actual	
Coquimbo	Reparación Cierre Perimetral Escuela Peñuelas	M\$ 74.155	NO INICIADO Municipio no ha resuelto observaciones	



Comuna	Nombre Iniciativa	Monto Total Estimado	Estado Actual	
Coquimbo	Reparaciones Fachadas e Infraestructura Menor Escuela Coquimbo	M\$ 191.359	TERMINADO	



Comuna	Nombre Iniciativa	Monto Total Estimado	Estado Actual	
Coquimbo	Mejoramiento Estructural Liceo Carmen Rodríguez Tongoy	M\$ 200.000	NO INICIADO Municipio no ha presentado proyecto.	

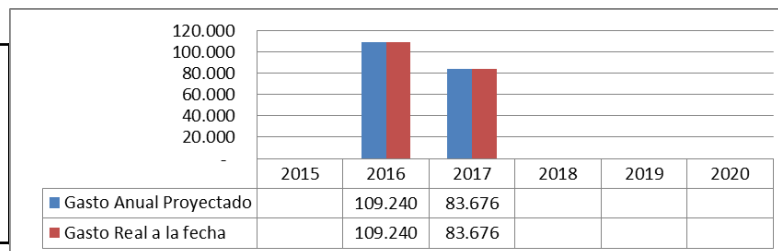


# Datos por Eje de Reconstrucción

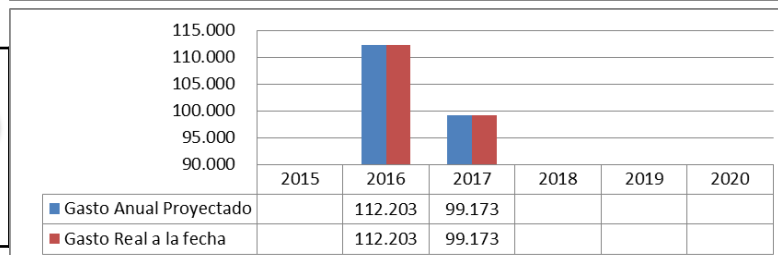


## Iniciativas Inversión Reconstrucción Infraestructura Educación (MINEDUC)

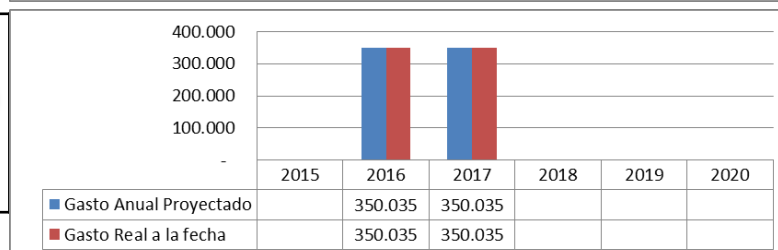
Comuna	Nombre Iniciativa	Monto Total Estimado	Estado Actual	
Illapel	Habilitación Salas De Clases, Ss. Higiénicos Y Cocina Escuela Juan Carrasco Risco	M\$ 192.916	TERMINADO	



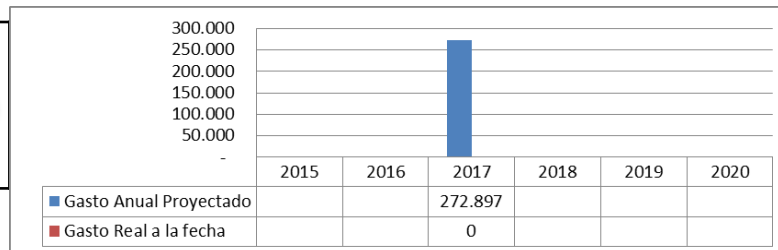
Comuna	Nombre Iniciativa	Monto Total Estimado	Estado Actual	
Illapel	Habilitación de SS. Básicos Y Recintos Administrativos Esc. San Rafael De Rozas	M\$ 211.377	TERMINADO	



Comuna	Nombre Iniciativa	Monto Total Estimado	Estado Actual	
Canela	Construcción Segunda Etapa Escuela Provisoria de Canela Alta	M\$ 700.070	TERMINADO	



Comuna	Nombre Iniciativa	Monto Total Estimado	Estado Actual	
Los Vilos	Conservación Liceo Nicolás Federico Lohse	M\$ 272.897	TRAMITACIÓN DE CONVENIO	

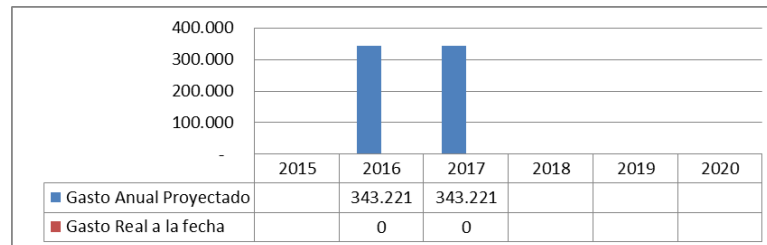


# Datos por Eje de Reconstrucción

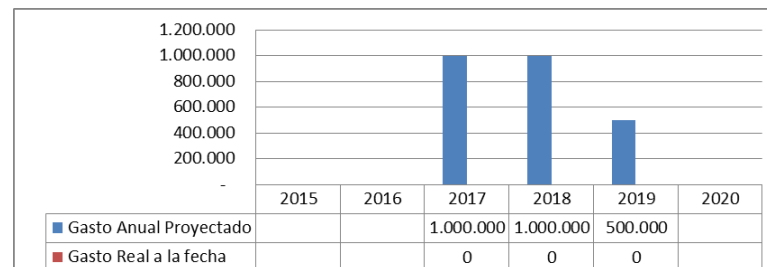


## Iniciativas Inversión Reconstrucción Infraestructura Educación (MINEDUC)

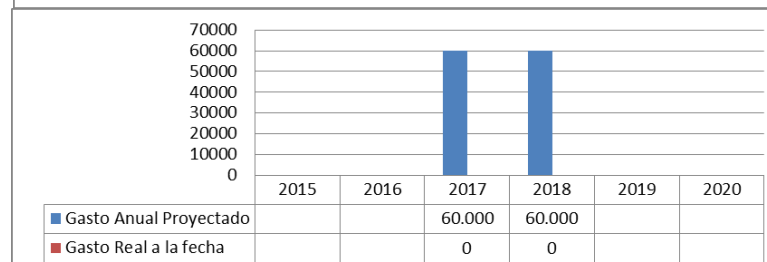
Comuna	Nombre Iniciativa	Monto Total Estimado	Estado Actual	
Monte Patria	Habilitación Liceo De Emergencia Eduardo Frei Montalva	M\$ 686.443	EN TRÁMITE DE RISCILIACIÓN Municipio prepara un nuevo proyecto	



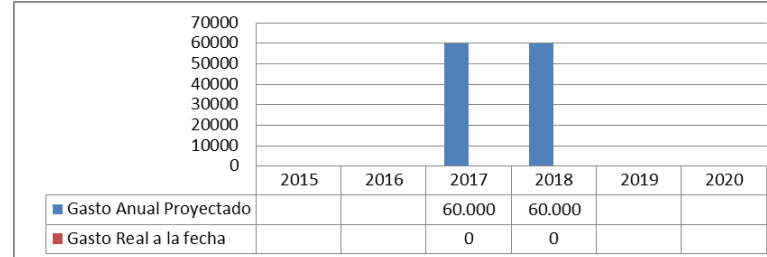
Comuna	Nombre Iniciativa	Monto Total Estimado	Estado Actual	
Canela	Escuela Básica Canela Alta	M\$ 2.500.000	NO INICIADO Municipio no ha presentado proyecto	



Comuna	Nombre Iniciativa	Monto Total Estimado	Estado Actual	
Canela	Escuela Básica José Miguel Carrera	M\$ 120.000	NO INICIADO Municipio no ha presentado proyecto	



Comuna	Nombre Iniciativa	Monto Total Estimado	Estado Actual	
Canela	Escuela Básica Eusebio Lillo Robles	M\$ 120.000	NO INICIADO Daños no atribuibles al terremoto	

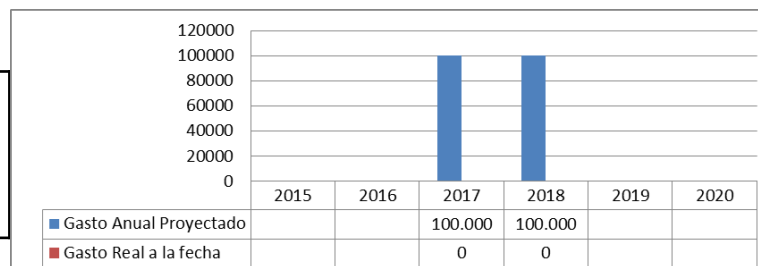


# Datos por Eje de Reconstrucción

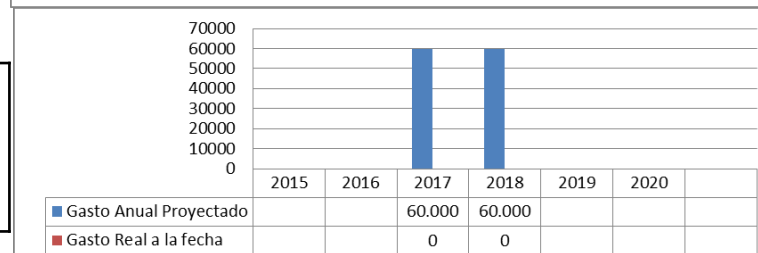


## Iniciativas Inversión Reconstrucción Infraestructura Educación (MINEDUC)

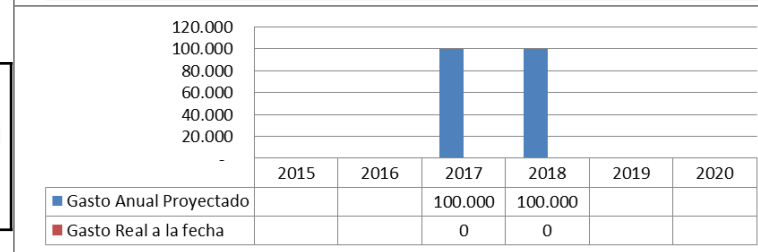
Comuna	Nombre Iniciativa	Monto Total Estimado	Estado Actual	
Canela	Escuela Básica El Totoral	M\$ 200.000	NO INICIADO Daños no atribuibles al terremoto	



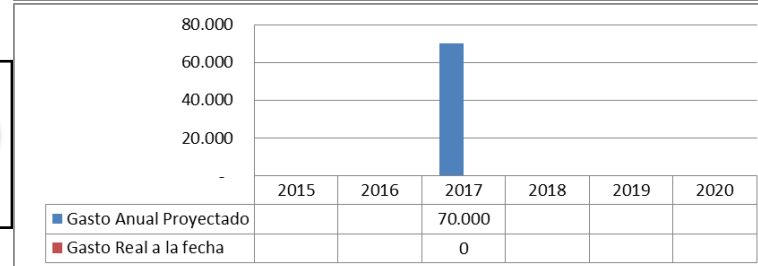
Comuna	Nombre Iniciativa	Monto Total Estimado	Estado Actual	
Combarbalá	Escuela Básica Rosita O'Higgins	M\$ 120.000	NO INICIADO Daños no atribuibles al terremoto	



Comuna	Nombre Iniciativa	Monto Total Estimado	Estado Actual	
Combarbalá	Escuela Básica Pedro De Valdivia	M\$ 200.000	NO INICIADO Municipio no ha presentado proyecto	



Comuna	Nombre Iniciativa	Monto Total Estimado	Estado Actual	
Combarbalá	Escuela Básica Claudio Matte	M\$ 70.000	NO INICIADO Municipio no ha presentado proyecto	

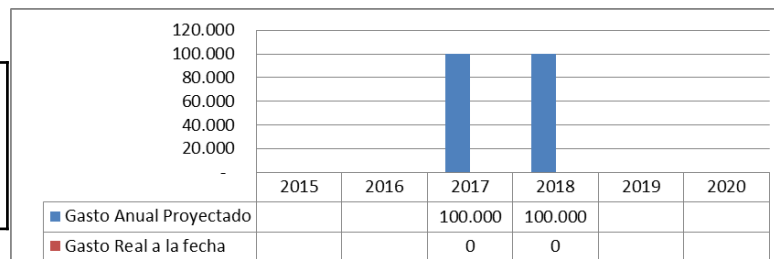


# Datos por Eje de Reconstrucción

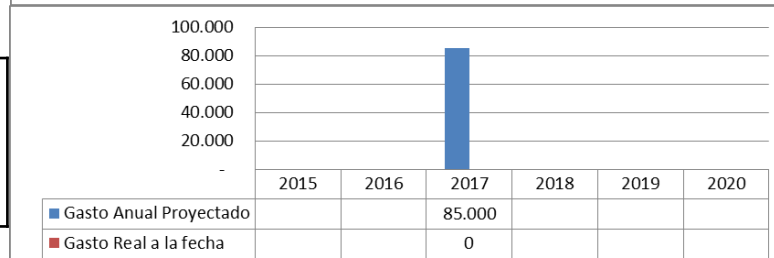


## Iniciativas Inversión Reconstrucción Infraestructura Educación (MINEDUC)

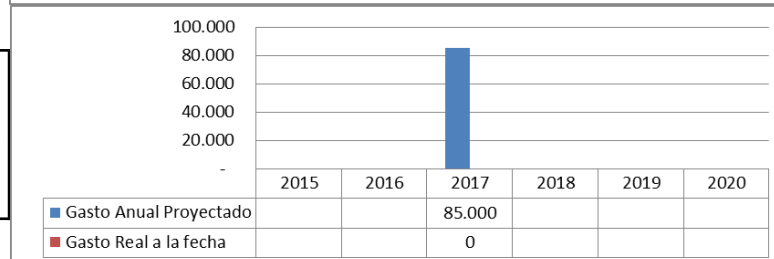
Comuna	Nombre Iniciativa	Monto Total Estimado	Estado Actual	
Combarbalá	Escuela Básica San Luis Amigo Y Ferrer	M\$ 200.000	NO INICIADO Daños no atribuibles al terremoto	



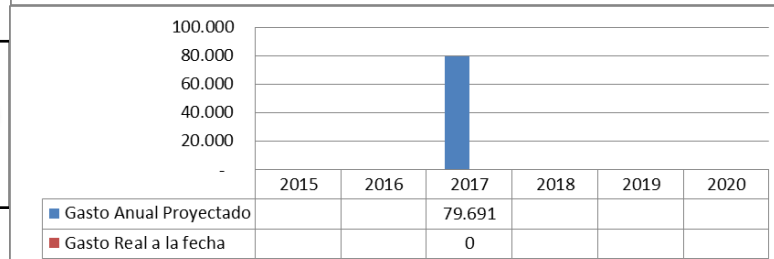
Comuna	Nombre Iniciativa	Monto Total Estimado	Estado Actual	
Combarbalá	Escuela Básica Laurita Vicuña	M\$ 85.000	NO INICIADO Daños no atribuibles al terremoto	



Comuna	Nombre Iniciativa	Monto Total Estimado	Estado Actual	
Combarbalá	Escuela Básica Juanita Fernández Solar	M\$ 85.000	NO INICIADO Daños no atribuibles al terremoto	



Comuna	Nombre Iniciativa	Monto Total Estimado	Estado Actual	
Illapel	Liceo Domingo Ortiz de Rozas	M\$ 79.691	NO INICIADO Municipio no ha presentado proyecto	

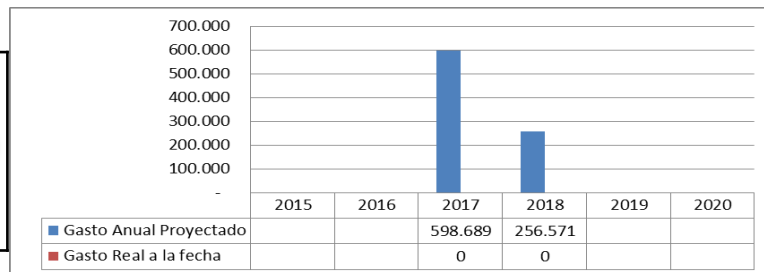


# Datos por Eje de Reconstrucción

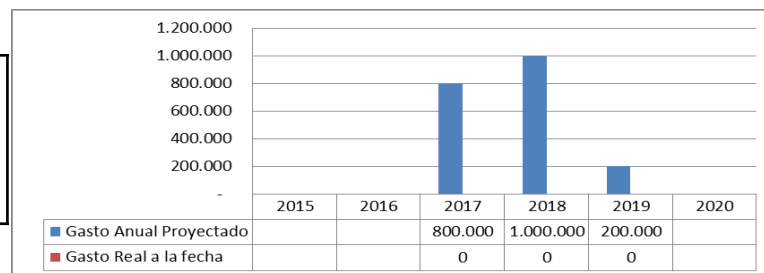


## Iniciativas Inversión Reconstrucción Infraestructura Educación (MINEDUC)

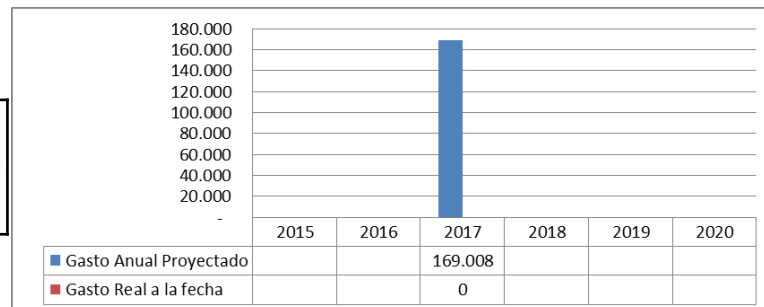
Comuna	Nombre Iniciativa	Monto Total Estimado	Estado Actual	
Illapel	Escuela Básica San Rafael de Rozas	M\$ 855.270	NO INICIADO A la espera de respuesta a observaciones al Municipio	



Comuna	Nombre Iniciativa	Monto Total Estimado	Estado Actual	
Monte Patria	Liceo Presidente Eduardo Frei Montalva	M\$ 2.000.000	NO INICIADO Municipio no ha presentado proyecto	



Comuna	Nombre Iniciativa	Monto Total Estimado	Estado Actual	
Punitaqui	Escuela Bélgica	M\$ 169.008	EN TRAMITACIÓN DE FIRMA DE CONVENIO	

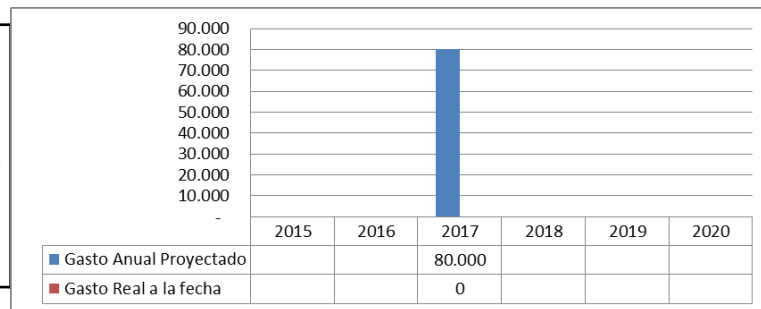


# Datos por Eje de Reconstrucción

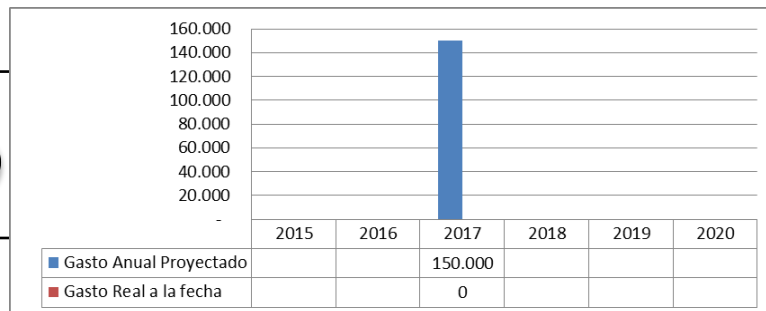


## Iniciativas Inversión Reconstrucción Infraestructura Educación (MINEDUC)

Comuna	Nombre Iniciativa	Monto Total Estimado	Estado Actual	
Salamanca	Escuela Básica Chilleepin	M\$ 80.000	NO INICIADO Municipio no ha presentado proyecto, recursos transferidos al Municipio	



Comuna	Nombre Iniciativa	Monto Total Estimado	Estado Actual	
Vicuña	Colegio Joaquín Vicuña Larraín	M\$ 150.000	NO INICIADO Municipio no ha presentado proyecto	



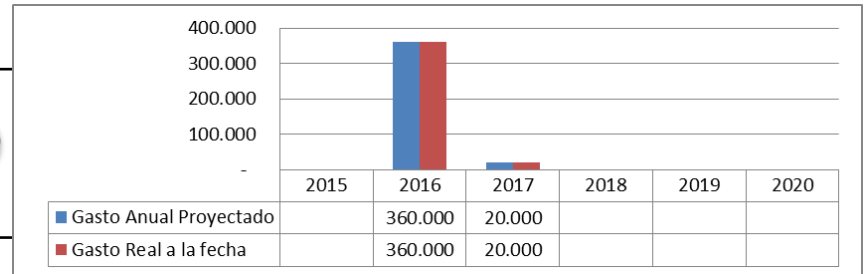


# Datos por Eje de Reconstrucción



## Iniciativas Inversión Reconstrucción PEQUEÑA MINERÍA

Comuna	Nombre Iniciativa	Monto Total Estimado	Estado Actual	
Regional	Suplemento Programa FNDR Mineros de Ley III	M\$ 380.000	TERMINADO	

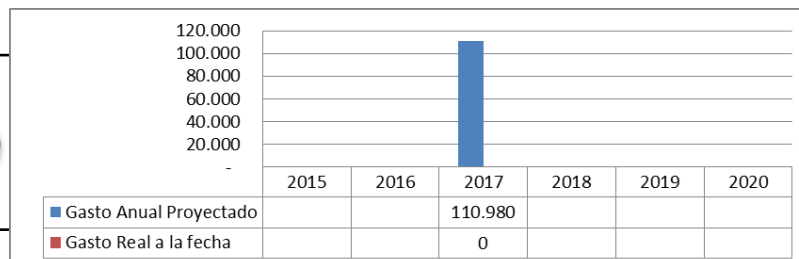


# Datos por Eje de Reconstrucción

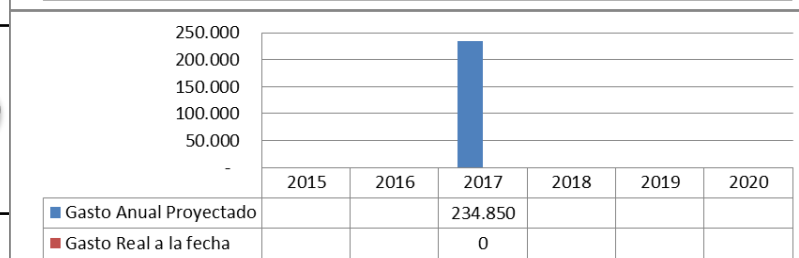


## FRIL Comunitario (GORE).-

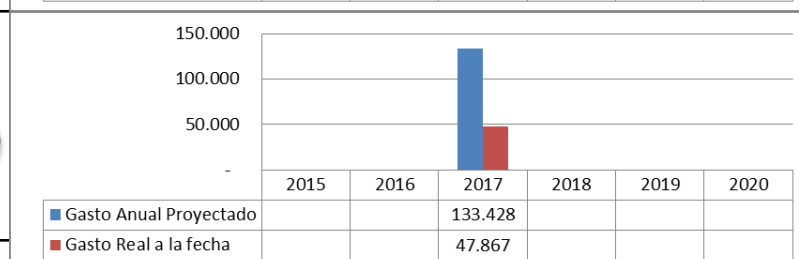
Comuna	Nombre Iniciativa	Monto Total Estimado	Estado Actual	
Andacollo	FRIL Comunitario	M\$ 110.980	NO INICIADO Municipio deuda FRIL anterior	●



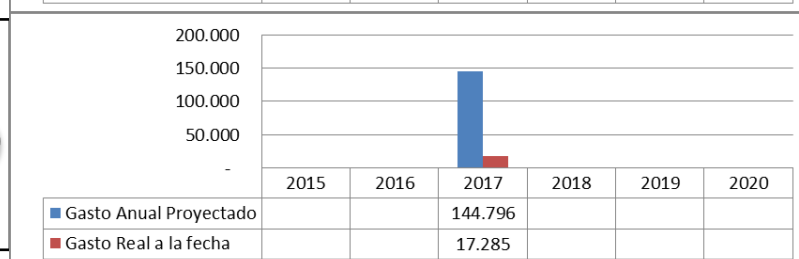
Comuna	Nombre Iniciativa	Monto Total Estimado	Estado Actual	
Coquimbo	FRIL Comunitario	M\$ 234.850	NO INICIADO Municipio debe subsanar problemas de comodatos	●



Comuna	Nombre Iniciativa	Monto Total Estimado	Estado Actual	
Paihuano	FRIL Comunitario	M\$ 133.428	EJECUCIÓN 4 proyectos aprobados 3 con recepción provisoria	●



Comuna	Nombre Iniciativa	Monto Total Estimado	Estado Actual	
Vicuña	FRIL Comunitario	M\$ 144.796	EJECUCIÓN 4 proyectos aprobados 2 en ejecución 2 con recepción provisoria	●

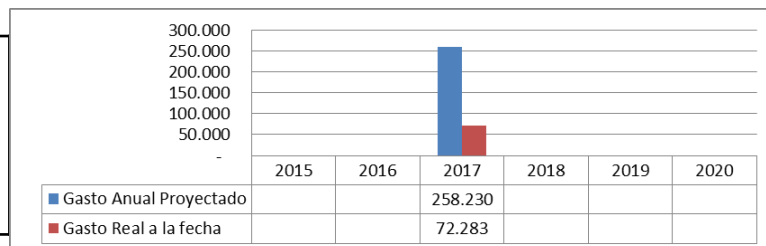


# Datos por Eje de Reconstrucción

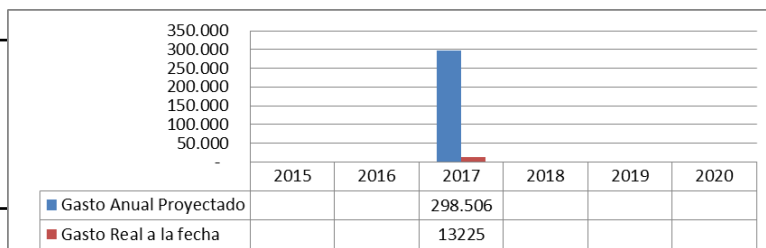


## FRIL Comunitario (GORE).-

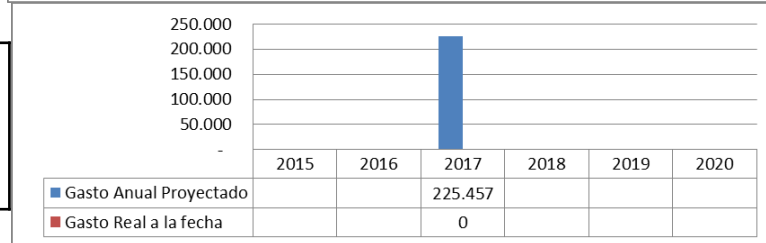
Comuna	Nombre Iniciativa	Monto Total Estimado	Estado Actual	
Combarbalá	FRIL Comunitario	M\$ 258.230	EJECUCIÓN 5 proyectos aprobados 2 en ejecución 2 terminados	



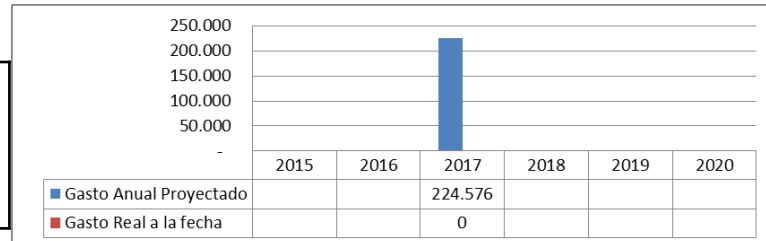
Comuna	Nombre Iniciativa	Monto Total Estimado	Estado Actual	
Monte Patria	FRIL Comunitario	M\$ 298.506	EJECUCIÓN 6 proyectos aprobados 2 en ejecución	



Comuna	Nombre Iniciativa	Monto Total Estimado	Estado Actual	
Ovalle	FRIL Comunitario	M\$ 225.457	EJECUCIÓN 4 proyectos aprobados 2 en ejecución	



Comuna	Nombre Iniciativa	Monto Total Estimado	Estado Actual	
Punitaqui	FRIL Comunitario	M\$ 224.576	EJECUCIÓN 3 proyectos aprobados 3 en adjudicación	

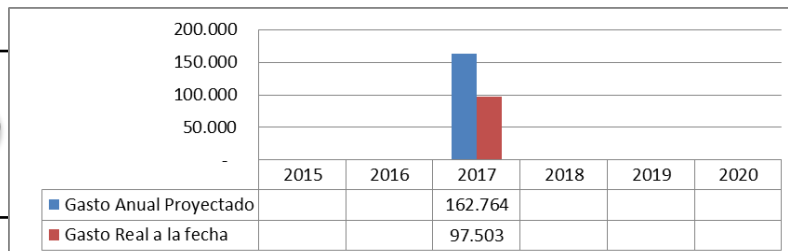


# Datos por Eje de Reconstrucción

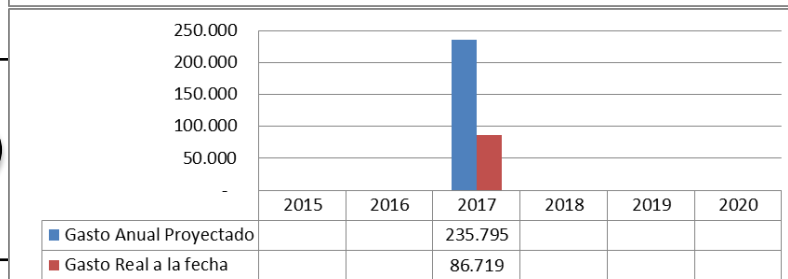


## FRIL Comunitario (GORE).-

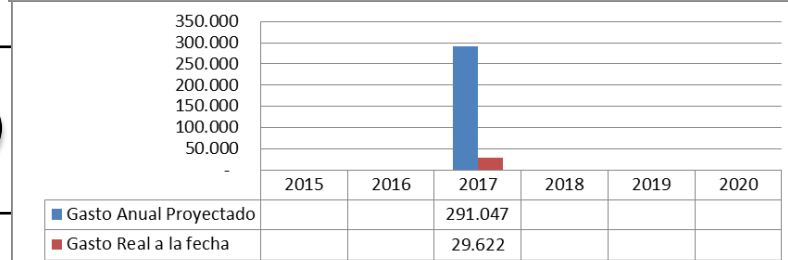
Comuna	Nombre Iniciativa	Monto Total Estimado	Estado Actual	
Río Hurtado	FRIL Comunitario	M\$ 162.764	EJECUCIÓN 3 proyectos aprobados 2 finalizados	



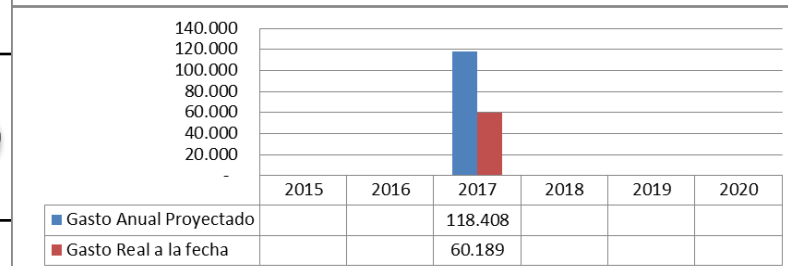
Comuna	Nombre Iniciativa	Monto Total Estimado	Estado Actual	
Canela	FRIL Comunitario	M\$ 316.626	EJECUCIÓN 7 proyectos aprobados 3 finalizados 1 en ejecución	



Comuna	Nombre Iniciativa	Monto Total Estimado	Estado Actual	
Illapel	FRIL Comunitario	M\$ 291.047	EJECUCIÓN 7 proyectos aprobados 1 ejecución	



Comuna	Nombre Iniciativa	Monto Total Estimado	Estado Actual	
Los Vilos	FRIL Comunitario	M\$ 118.408	EJECUCIÓN 2 proyectos aprobados 2 en ejecución	

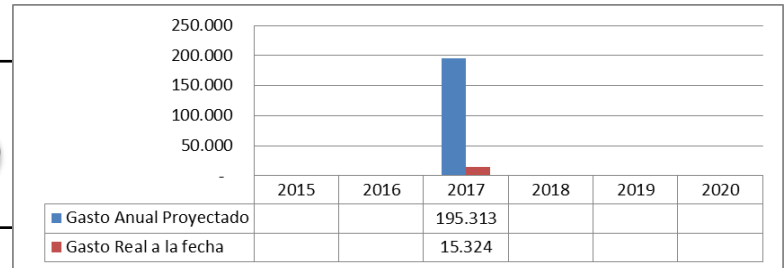


# Datos por Eje de Reconstrucción



## FRIL Comunitario (GORE).-

Comuna	Nombre Iniciativa	Monto Total Estimado	Estado Actual	
Salamanca	FRIL Comunitario	M\$ 195.313	EJECUCIÓN 2 proyectos aprobados 1 en ejecución	



## RESUMEN ESTADO DE AVANCE AL 15 DE JUNIO DEL 2017

PLAN DE RECONSTRUCCIÓN				
ESTADO	CANTIDAD	% CANTIDAD	MONTO (M\$)	% MONTO
	63	57%	102.189.675	79%
	37	33%	10.575.976	8%
	8	7%	9.469.976	7%
	3	3%	6.350.000	5%
<b>TOTAL</b>	<b>111</b>	<b>100%</b>	<b>128.585.627</b>	<b>100%</b>

La tabla indica el estado de avance de las iniciativas en función de la inversión total y los plazos comprometidos en el Plan de Reconstrucción, **no indica monto de inversión a la fecha**. Como objetivo de seguimiento del estado de avance, los datos calculados corresponden a una referencia de iniciativas que van bien encaminadas (verde), con problemas en su avance (amarillo) y sin avance (rojo), y el monto de inversión total comprometida al 2020.

VIVIENDA

SALUD

EDUCACIÓN Y  
CULTURAINFRAESTRUCTURA Y  
ESPACIO PÚBLICO

ECONOMÍA

PESCA  
ARTESANALPEQUEÑA  
MINERÍA

AGRICULTURA

BORDE  
COSTERO

## RESUMEN POR SECTOR AVANCE AL 15 DE JUNIO DEL 2017

MINVU				
ESTADO	CANTIDAD	% CANTIDAD	MONTO (M\$)	% MONTO
Verde	16	76%	86.603.842	96%
Rojo	2	10%	1.235.250	1%
Amarillo	3	14%	2.295.252	3%
<b>TOTAL</b>	<b>21</b>	<b>100%</b>	<b>90.134.344</b>	<b>100%</b>

MIDESO				
ESTADO	CANTIDAD	% CANTIDAD	MONTO (M\$)	% MONTO
Verde	13	100%	1.027.500	100%
Rojo		0%		0%
Amarillo		0%		0%
<b>TOTAL</b>	<b>13</b>	<b>100%</b>	<b>1.027.500</b>	<b>100%</b>

BIENES NACIONALES				
ESTADO	CANTIDAD	% CANTIDAD	MONTO (M\$)	% MONTO
Verde	1	100%	151.314	100%
Rojo		0%		0%
Amarillo		0%		0%
<b>TOTAL</b>	<b>1</b>	<b>100%</b>	<b>151.314</b>	<b>100%</b>

MINSAL				
ESTADO	CANTIDAD	% CANTIDAD	MONTO (M\$)	% MONTO
Verde	8	80%	5.325.202	52%
Rojo	0	0%		0%
Amarillo	2	20%	4.900.000	48%
<b>TOTAL</b>	<b>10</b>	<b>100%</b>	<b>10.225.202</b>	<b>100%</b>

MOP				
ESTADO	CANTIDAD	% CANTIDAD	MONTO (M\$)	% MONTO
Verde	4	50%	4.697.871	36%
Rojo		0%		0%
Amarillo	1	13%	1.832.819	14%
	3	38%	6.350.000	49%
<b>TOTAL</b>	<b>8</b>	<b>100%</b>	<b>12.880.690</b>	<b>100%</b>

CULTURA				
ESTADO	CANTIDAD	% CANTIDAD	MONTO (M\$)	% MONTO
Verde	4	67%	257.005	49%
Rojo	2	33%	264.344	51%
Amarillo		0%		0%
<b>TOTAL</b>	<b>6</b>	<b>100%</b>	<b>521.349</b>	<b>100%</b>

Las tablas indican el estado de avance de las iniciativas en función de la inversión total y los plazos comprometidos por cada uno de los sectores en el Plan de Reconstrucción, **no indica monto de inversión a la fecha**. Como objetivo de seguimiento del estado de avance, los datos calculados corresponden a una referencia de iniciativas que van bien encaminadas (verde), con problemas en su avance (amarillo) y sin avance (rojo), y el monto de inversión total comprometida al 2020.





## RESUMEN AVANCE AL 15 DE JUNIO DEL 2017

MINEDUC				
ESTADO	CANTIDAD	% CANTIDAD	MONTO (M\$)	% MONTO
Verde	5	20%	1.458.621	15%
Rojo	18	72%	7.825.559	80%
Amarillo	2	8%	441.905	5%
<b>TOTAL</b>	<b>25</b>	<b>100%</b>	<b>9.726.085</b>	<b>100%</b>

MINERIA				
ESTADO	CANTIDAD	% CANTIDAD	MONTO (M\$)	% MONTO
Verde	1	100%	380.000	100%
Rojo		0%		0%
Amarillo		0%		0%
<b>TOTAL</b>	<b>1</b>	<b>100%</b>	<b>380.000</b>	<b>100%</b>

GORE				
ESTADO	CANTIDAD	% CANTIDAD	MONTO (M\$)	% MONTO
Verde	11	42%	2.288.320	65%
Rojo	15	58%	1.250.823	35%
Amarillo		0%		0%
<b>TOTAL</b>	<b>26</b>	<b>100%</b>	<b>3.539.143</b>	<b>100%</b>

Las tablas indican el estado de avance de las iniciativas en función de la inversión total y los plazos comprometidos por cada uno de los sectores en el Plan de Reconstrucción, **no indica monto de inversión a la fecha**. Como objetivo de seguimiento del estado de avance, los datos calculados corresponden a una referencia de iniciativas que van bien encaminadas (verde), con problemas en su avance (amarillo) y sin avance (rojo), y el monto de inversión total comprometida al 2020.



VIVIENDA

SALUD

EDUCACIÓN Y  
CULTURAINFRAESTRUCTURA Y  
ESPACIO PÚBLICO

ECONOMÍA

PESCA  
ARTESANALPEQUEÑA  
MINERÍA

AGRICULTURA

BORDE  
COSTERO

## RESUMEN AVANCE FINANCIERO AL 15 DE JUNIO DEL 2017

	ESTADO AVANCE INVERSIÓN COMPROMETIDA (*)				
	INVERSIÓN TOTAL COMPROMETIDA AL 2020 (M\$)	INVERSIÓN COMPROMETIDA PERÍODO 2015 - 2017 (M\$)	INVERSIÓN EJECUTADA PERÍODO 2015 - 2017 (M\$)	% AVANCE EN RELACIÓN A LA INVERSIÓN COMPROMETIDA PERÍODO 2015 - 2017	% AVANCE EN RELACIÓN A LA INVERSIÓN TOTAL 2015 - 2020
MINVU SUBSIDIOS VIVIENDA	75.186.092	39.567.195	(**) 21.619.157	55%	29%
MINVU URBANIZACIÓN	14.214.494	8.541.790	3.030.131	35%	21%
MINVU IPT	733.758	542.114	454.278	84%	62%
MIDESO	1.027.500	1.027.500	1.027.500	100%	100%
BIENES NACIONALES	151.314	100.304	4.150	4%	3%
MINSAL	10.225.202	7.548.270	4.696.373	62%	46%
MOP	12.880.690	6.505.093	4.259.705	65%	33%
CULTURA	521.349	521.349	101.459	19%	19%
MINEDUC	9.726.085	6.289.490	1.651.298	26%	17%
MINERÍA	380.000	380.000	380.000	100%	100%
GORE	3.539.143	3.539.143	409.643	12%	12%
<b>TOTAL PLAN</b>	<b>128.585.627</b>	<b>74.562.248</b>	<b>37.633.694</b>	<b>50%</b>	<b>29%</b>

(\*) Información proporcionada por cada uno de los servicios al 15 de junio del 2017.

(\*\*) Corresponde a asignación de subsidios de vivienda realizados a la fecha.



# Gracias

Gobierno Regional de Coquimbo

Julio 2017

