

Cuenta **PÚBLICA**



Gestión
2015
Intendente
Claudio Ibáñez G.



Todos Construimos Región

Cuenta **PÚBLICA**  | Gestión **2015**

I. Antecedentes Regionales

La Región de Coquimbo es una zona de transición entre el gran desierto del extremo norte y la Zona Central, de nuestro país. En ella habitan 749 mil 379 habitantes, está dividida en tres provincias Elqui, Limarí y Choapa; quince comunas; y su capital regional es La Serena.

Socialmente es una región que en las últimas décadas, ha ido reduciendo su tasa de pobreza; tiene un alto componente de ruralidad y pese a las brechas existentes de ingreso promedio de hogares,(\$466.142), cuenta con buena calidad de vida.

Tiene una localización privilegiada, alta biodiversidad, cielos puros y estrellados; aptos para la astronomía de connotación mundial.

Poseedora de una historia de más de doce mil años, desarrollada en un territorio de valles, montañas, interfluvios y bordemar. Es además cuna de la Gran Gabriela Mistral.

La economía local se basa en el turismo, la pesca y acuicultura, agricultura, minería, servicios y producción de energía.

El desempleo en la región durante el año 2015 fue de 7,7%, con un aumento de la fuerza de trabajo que alcanzó en promedio 372 mil personas, mientras que la cifra de ocupados registró un aumento de 7 mil puestos de trabajo, en comparación al año anterior.

Las exportaciones durante el año 2015, alcanzaron los 3.094 millones de dólares, representando cerca del 5% del total de las exportaciones nacionales.

II. Principales logros alcanzados durante el período 2015-2016

a) Inversión Regional

Durante 2015, la variación acumulada de crecimiento regional registró un aumento de un 0,9 por ciento respecto al año anterior, esto en base a la medición del Índice de Actividad Económica Regional, INACER.

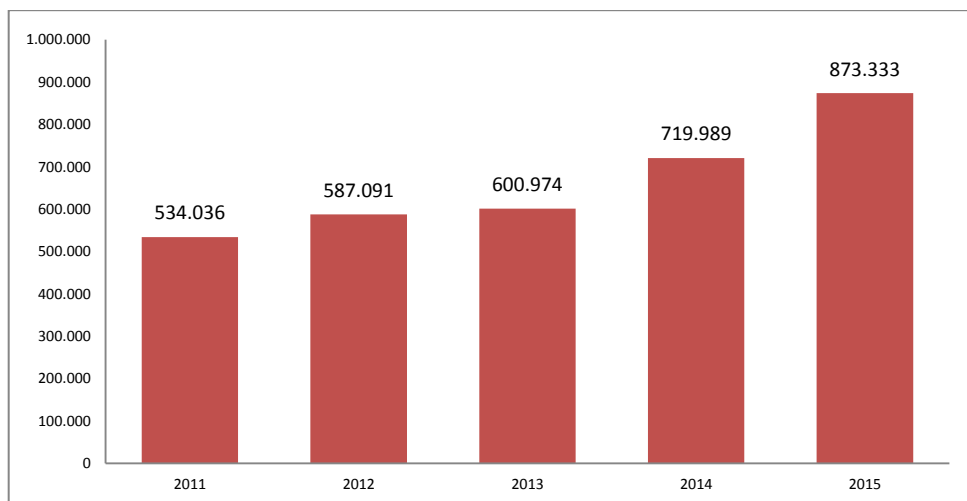
El sector económico con mayor incidencia fue Construcción, relacionada directamente a la mayor inversión en el subsector obras de ingeniería pública.

La contribución del FNDR a la inversión regional fue del orden de los 60.000 millones de pesos, correspondiendo 33.000 millones a proyectos; 12.000 millones transferidos a diversas instituciones de la región como : Universidad de La Serena, Universidad Católica del Norte, Universidad Central, Universidad de Chile, Instituto Nacional de Investigaciones Agrarias, fondo de innovación a la competitividad, Municipalidades, fondos regionales de iniciativa local, FRIL, FOSIS, territorios rezagados para el financiamiento de proyectos referidos a patrimonio, integración, biotecnología, desalinización de aguas, energías renovables, monitoreo de caudales, cultivos acuapónicos, plan estratégico para enfrentar la escasez hídrica, conectividad, infraestructura rural, obras de riego, Plan de reconstrucción, emprendimiento.

El aporte sectorial a la región fue del orden de los 873 mil 333 millones de pesos, priorizados de acuerdo al programa de Gobierno en educación, salud, obras públicas, vivienda, justicia, agricultura, economía y fomento Turismo, entre otros.

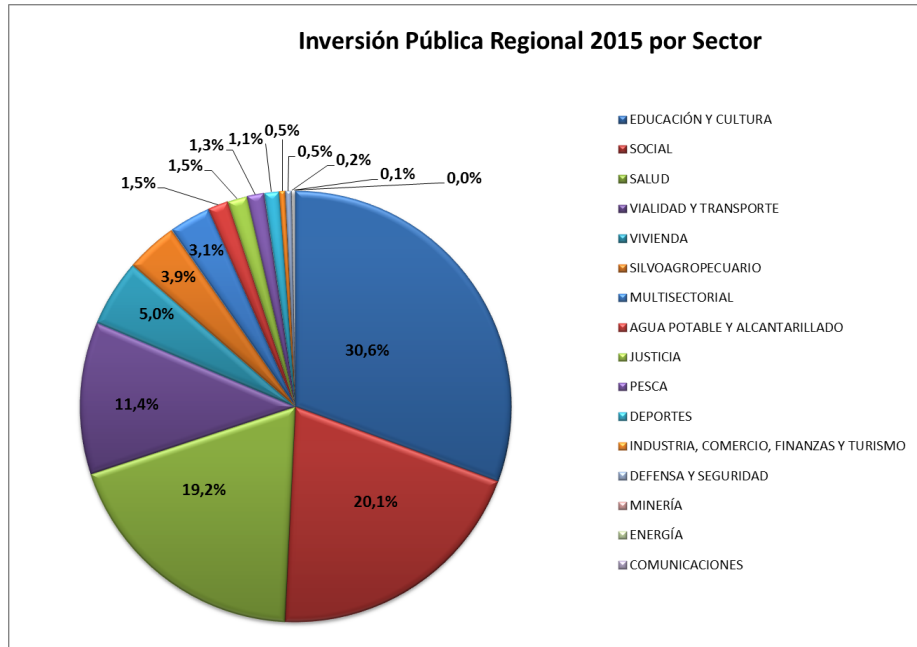
b) Gasto Público Regional

La inversión pública regional aumentó en un 21,3% respecto a lo invertido durante el año 2014. Cabe destacar que es el mayor aumento de la inversión en los últimos 5 años, ya en el año 2014 había registrado un importante incremento del 19,8% en relación al año anterior. Lo que aún es más destacable, ya que en los años anteriores el crecimiento de la inversión no alcanzó el 10%, de un año a otro.



Fuente: PROPIR, Moneda Diciembre 2015 en Miles de Pesos.

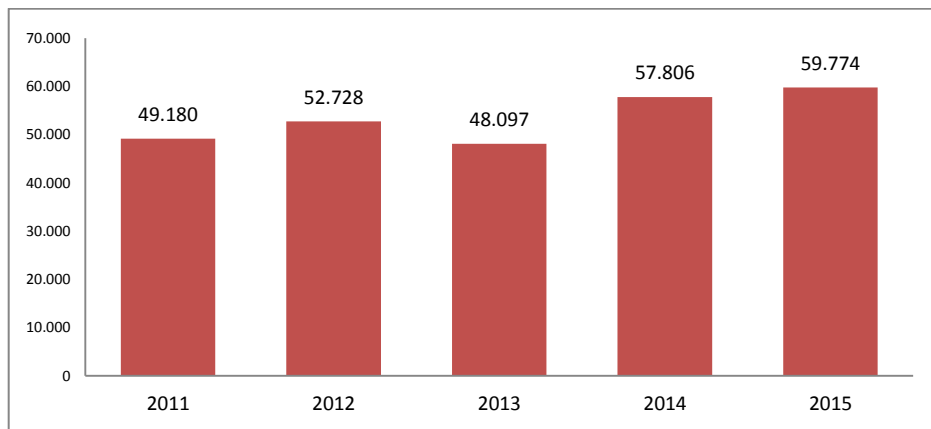
Los mayores porcentajes de inversión se concentran en los sectores de educación y cultura, inversión social, salud y vialidad (transporte e infraestructura).



Fuente: PROPIR, Moneda Diciembre 2015 en Miles de Pesos

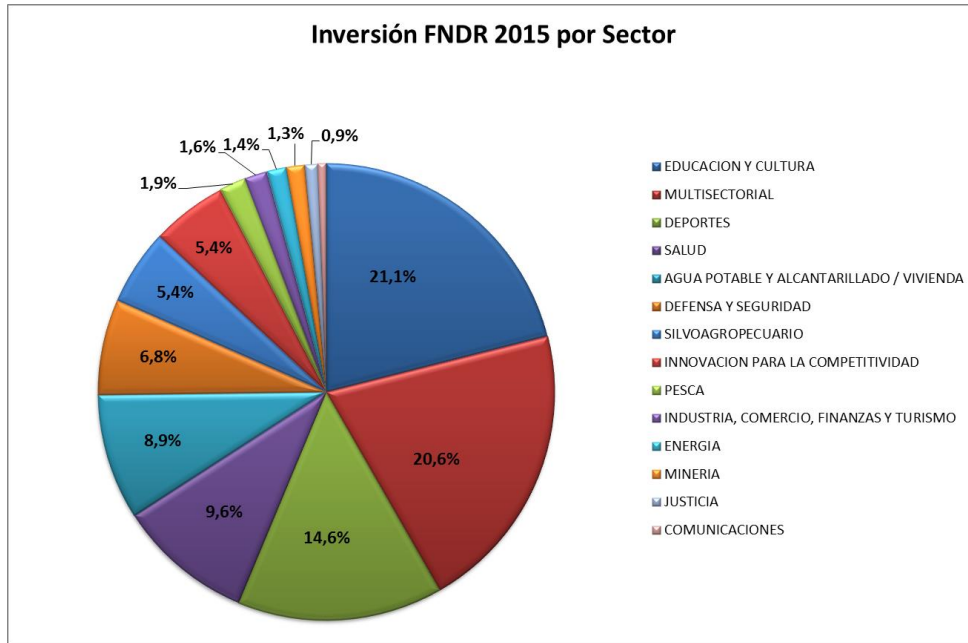
c) Fondo Nacional de Desarrollo Regional (FNDR)

De igual forma, durante el año 2015 alcanzamos una inversión histórica del Fondo Nacional para el Desarrollo Regional, ejecutando al 31 de diciembre un total de 59 mil millones 774 pesos, que corresponde al 99,7% del presupuesto. Esto constituye la mayor inversión registrada en los últimos cinco años casi 2.000 millones de pesos, superior a la inversión FNDR ejecutada a la misma fecha del año 2014.



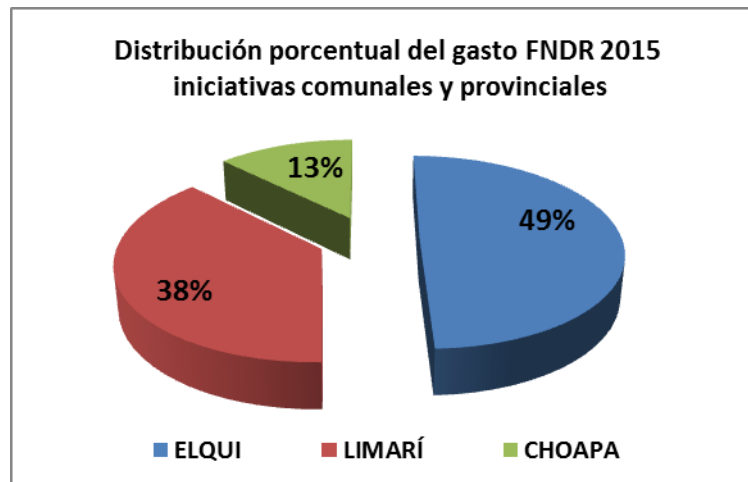
Fuente: PROPIR, Moneda Diciembre 2015 en Miles de Pesos.

Los sectores que concentraron la mayor inversión durante el año 2015 son Educación y cultura, multisectorial, deportes y salud.



Fuente: PROPIR, Moneda Diciembre 2015 en Miles de Pesos.

La distribución por provincia, considerando solo iniciativas comunales y provinciales, se registró como se presenta en el siguiente gráfico:



Fuente: PROPIR, Moneda Diciembre 2015 en Miles de Pesos

d) Actividad Económica de la Mipes Regional con el Mercado Público

Durante el año 2015 la Región de Coquimbo comercializó US\$ 271.424.406, equivalentes a 176 mil millones 425 mil 863 mil 900 pesos a través del mercado publico.cl. De los cuales el 58% de las compras van a la participación de la micro y pequeña empresa (MIPES), que vendieron a los organismos del Estado de la zona.

Se emitieron más de 87 mil órdenes de compra.

Los sectores de Municipio y Salud, representaron el 78% de los montos transados de la región.

Los principales rubros del mercado público en la región fueron: Servicios de Construcción y Mantenimiento; Equipo, Accesorios y Suministros Médicos; Salud, servicios sanitarios, alimentación; Servicios profesionales, administrativos y consultorías para la gestión de empresas y Servicios de Transporte, Almacenaje y Correo

Los sectores Obras Públicas fueron los sectores con mayor proporción de compras a Mipes durante el periodo 2015.

Las comunas con mayor proporción de compras a Mipes son Paihuano, Salamanca, Canela, Montepatria, Combarbalá, Vicuña, Punitaqui, La Higuera, Illapel y Río Hurtado.

Se acreditaron 47 jefes y directores de servicio de la zona, y las entidades compradoras con mayores transacciones fueron la Municipalidad de Coquimbo con más de 14 millones de dólares; Hospital de Coquimbo con más de 10 millones de dólares; seguido por la municipalidad de La Serena con más de 6 millones de dólares y el Hospital de La Serena con más de 5 millones de dólares.

En Ovalle parte el Plan piloto de Mesas Regionales para mejorar la gestión en compras públicas con la participación de Alcaldes; contralor Regional, Centro Chile compra La Serena, Chile Paga y el Observatorio Chile Compra.

A. Respeto de las Reformas de Fondo

A.1 Reforma Laboral

El proyecto de Ley que Moderniza el Sistema de Relaciones Laborales ingresó al Congreso el 29 de diciembre de 2014, luego del anuncio entregado por la Presidenta de la República Michelle Bachelet.

Es un triunfo para el país, para los trabajadores. La Reforma constituye un paso sustantivo, pues se han reafirmado los principios que inspiran el proyecto que moderniza las relaciones laborales como la titularidad sindical, extensión de beneficios, derecho a huelga pactos de adaptabilidad y reconocimiento en materia de género.

Los principales puntos aprobados en esta Reforma Laboral significan lo siguiente:

- **Titularidad Sindical:** En las empresas en donde existe sindicato, este será el titular de la negociación, los grupos negociadores sólo podrán negociar colectivamente en donde no existan los sindicatos.
- **Extensión de beneficios:** Para extender beneficios a trabajadores no afiliados al sindicato, debe existir un acuerdo entre el empleador y el sindicato, no pueden ser cedidos de manera unilateral
- **Huelga efectiva:** Está prohibido el reemplazo de trabajadores/as durante una huelga, considerando su función y lugar de trabajo. El trabajador no huelguista puede seguir ejerciendo sus funciones
- **Servicios Mínimos y equipos de emergencia:** Se aseguran estos servicios sólo para resguardar los bienes de la empresa. El acuerdo entre ambas partes de los equipos de emergencia y servicios mínimos debe realizarse antes de la Negociación Colectiva
- **Ampliación de la cobertura de la negociación:** Con esta ley pueden negociar colectivamente los trabajadores/as aprendices en las grandes empresas como los contratados por una obra o faena o temporada
- **Piso de negociación:** El resultado de la última Negociación Colectiva será el piso para la discusión del siguiente contrato colectivo entre el empleador y el trabajador.

- Promoción de la Mujer: Es la primera vez que se incorpora en una legislación laboral un enfoque de género, pues la legislación garantiza representación de mujeres en directorios sindicales, mediante regla de cuota (1/3), y se establece la obligación de integrar con al menos una mujer la comisión negociadora sindical, en casos que no se aplique la regla de cuota.
- Tratamiento especial para PYMES: Otro avance sustantivo de esta legislación es que las pequeñas y medianas empresas cuentan con 18 puntos que se adaptan a sus necesidades en materia de quorum de constitución de sindicatos, multas más bajas, pueden aplazar la Negociación Colectiva, contarán con una asesoría de la Dirección del Trabajo y contarán con arbitrajes gratuitos.
- En la Región de Coquimbo durante el 2015 se formaron 527 Sindicatos

Cantidad de Sindicatos región de Coquimbo

Tipo Organización	2015	
	Cantidad	% Respecto del Total
Sindicato Independiente	203	38,52%
Sindicato de Empresa	157	29,79%
Asociación de Funcionarios	79	14,99%
Sindicato de Establecimiento	26	4,93%
Sindicato Interempresa	29	5,50%
Federación de Sindicatos	18	3,42%
Sindicato Transitorio	7	1,33%
Federación de Asociaciones	6	1,14%
Otros	2	0,38%
Total	527	

- En la Región de Coquimbo durante el 2015 se han realizado veintidós negociaciones colectivas y dos huelgas.

Cantidad de Negociaciones Colectivas región de Coquimbo

Tamaño de Empresa	2015			
	Negociación Colectiva		Huelgas	
	Cantidad	% Respecto del Total	Cantidad	% Respecto del Total
Gran Empresa	3	13,64%	1	50,00%
Mediana Empresa	13	59,09%	1	50,00%
Micro Empresa	0	0,00%	0	0,00%
Pequeña Empresa	6	27,27%	0	0,00%
Total	22		2	

A.2 Reforma Tributaria

la Ley N° 20.780 se ha traducido en cambios profundos en la tributación a la renta de las empresas y personas; adopción de nuevos incentivos tributarios al ahorro e inversión; aumentos sustanciales en las tasas de impuestos al consumo de bienes perjudiciales a la salud (impuestos correctivos); adopción de nuevos instrumentos para inhibir el consumo de bienes y actividades que generan efectos ambientales negativos (impuestos verdes); y una serie de disposiciones para dotar a la administración tributaria de más facultades y capacidad institucional para la fiscalización.

- La Reforma tributaria ha ido en apoyo de las Mipymes, postergando el pago del Iva hasta por dos meses y acogerse al sistema de tributación simplificada 14 ter para las empresas de menor tamaño.
- El efecto fiscal de las simplificaciones permitirá al estado una recaudación creciente a partir del año 2016 de más de 2700 miles de millones; en el año 2017 más de 3400 miles de millones de pesos; 2018 más de 4500 miles de millones de pesos, según la proyección que realiza el Ministerio de Hacienda.
- A nivel Nacional hubo más de 180 mil solicitudes para postergar el pago del IVA recibidas en el SII. Y cerca de 200 mil empresas se acogieron al sistema de tributación simplificada 14 Ter, lo que significa para los usuarios más facilidades para la determinación y pago de impuestos, mayor liquidez, liberación de algunas obligaciones tributarias como efectuar balances e inventarios entre otras.

- La Reforma Tributaria afecta principalmente a las personas con mayores ingresos, en especial al 0,1 por ciento del país que gana más. En efecto, de cada 100 pesos que se recauden, 73 provendrán de ese estrato de la población.
- Con la Reforma Tributaria estamos avanzando tras la gran meta de reducir las desigualdades que afectan a nuestro país.
- La Reforma Tributaria tiene una importancia tremenda, por cuanto está destinada a llevar adelante las mejoras sociales comprometidas por la Presidenta de la República, en particular el propósito de contar con educación gratuita y de calidad en todos los niveles.

A.3 Reforma Educación

a) Educación Parvularia

- En el marco del programa Mas Salas Cuna y Jardines Infantiles para Chile, durante el año 2015, se inauguró el primer Jardín Infantil sustentable como parte de la meta presidencial; “Las Siete Estrellitas” de JUNJI, en la Comuna de Ovalle, que tiene una cobertura para 44 niñas y niños, con una inversión superior a los 389 millones de pesos. El recinto es un jardín sustentable, posee un innovador diseño arquitectónico, el que permitirá el control climático, ahorro de energía y comodidad térmica en su interior. Además destaca el uso de materiales no tóxicos, principalmente sustentables y de alta durabilidad. En este mismo ámbito se iniciaron 4 nuevos establecimientos (2 en la comuna de Coquimbo y 2 en La Serena), los que suman una inversión total de 2.882 millones de pesos.
- En relación a la meta presidencial de aumento de cobertura en educación parvularia, se han puesto en marcha 7 nuevas salas cuna de Fundación Integra, lo que implica que 140 nuevos lactantes de entre 3 meses y 2 años de edad pudieron acceder a educación parvularia gratuita y de calidad, mientras que sus familias pudieron insertarse en el mundo laboral, gracias al cuidado que sus hijos reciben en estos establecimientos. En tanto, en la comuna de Coquimbo, tenemos el Jardín Infantil Alberto Hurtado con 2 nuevas salas cuna; en La Serena, el Jardín Infantil Botoncitos del Valle con 1 nueva sala cuna; en Ovalle, el Jardín Infantil Manzanito con 1 nueva sala cuna y Jardín Infantil Limarí con 1 nueva sala cuna; en Los Vilos, el Jardín Infantil Estrellita de Mar con 1 nueva sala cuna y en la comuna de Andacollo, el Jardín

Infantil Pepitas de Oro, con 1 nueva sala cuna, sumando en total una inversión de 1.860 millones de pesos.

- 215 lactantes y 24 párvulos de la región fueron beneficiados por mejoras en infraestructura de educación preescolar, se realizaron obras de ampliación, construcción y reconversión de Jardines Infantiles, que mejoraron los espacios para recibir a niños y niñas en edad preescolar. Se realizó la ampliación de 9 establecimientos de JUNJI: Jardín Infantil Pin Pon, Los Grillitos, Las Ardillitas y Años Felices, en Coquimbo; Villa Alegría y Colorín Colorado en La Serena; Papelucho y Rayito de Sol en la Comuna de Ovalle y finalmente Tom y Jerry en Illapel, sumando una Inversión superior a los 685 millones de pesos. Adicionalmente, finalizó la construcción de 2 Jardines Infantiles en la Comuna de Coquimbo: Cariñositos y Tambillos, con una inversión superior a los 246 millones de pesos y la reconversión del Jardín Infantil Carrusel de Illapel, con una inversión cercana a los 63 millones de pesos.
- Respecto del equipamiento en educación preescolar, se destaca que los niños y niñas de Fundación Integra fueron beneficiados con la compra e instalación de 47 pantallas LED de 32 pulgadas y reproductores de DVD, para niveles de párvulos a partir de los 2 años de edad en 31 establecimientos de Fundación Integra de la Región de Coquimbo, lo que se significa una inversión de 14 millones de pesos. La finalidad de esta iniciativa es favorecer el aprendizaje de 1.504 niños y niñas a través del uso innovador de recursos audiovisuales.
- Dentro de las líneas de acción a las que apunta la reforma educacional, está el asegurar una educación de calidad integral y promover la innovación pedagógica para todos los actores involucrados, por lo cual es relevante llevar a las aulas más y mejores tecnologías para el aprendizaje; en este sentido se ha avanzado en la entrega de recursos de innovación pedagógica. 999 tablets para la educación inicial de prekinder, kinder y primero básico en 8 comunas de la región, con sus correspondientes aplicaciones digitales para apoyar los contenidos matemáticos. Este programa del Ministerio de Educación, favorece la inclusión y la equidad en los niños y niñas, permitiéndoles acceder a las tecnologías de la información; y además es un apoyo para los educadores en el proceso de enseñanza de las matemáticas, favoreciendo al mismo tiempo, el trabajo colaborativo entre pares y respetando los diferentes ritmos y distintas habilidades de aprendizaje, con una inversión en la región de 262 millones de pesos.

- 659 niños de 11 jardines infantiles fueron beneficiarios del programa "Vacaciones en mi Jardín", el que tiene como propósito brindar a niños, niñas y sus familias un programa de continuidad de atención, con énfasis en el bienestar. Este programa es una propuesta centrada en el juego y la recreación durante los períodos de vacaciones de invierno y verano, lo que genera un impacto en las familias trabajadoras que no cuentan con receso de invierno y/o verano, y así pueden continuar trabajando mientras sus hijos e hijas disfrutan en sus jardines infantiles, con seguridad y entretención a cargo de Fundación Integra. Este programa tuvo una inversión de 193 millones de pesos.

b) Educación General

- Respecto de la Ley de Inclusión pilar fundamental de la Reforma Educacional, 33 establecimientos de la región declararon que se convertirán en gratuitos el año 2016, lo que beneficiará a 16.800 alumnos de estos establecimientos, 20 corresponden a particulares subvencionados y 13 municipales que dejarán de tener copago.
- Durante el año 2015, se registró un aumento de 55 por ciento en la cobertura del Programa de Útiles Escolares, consistente en la entrega de set de útiles diferenciado según el nivel educacional, beneficiando a 81.429 estudiantes, con una inversión superior a los 331 millones de pesos.
- Comenzó la implementación del Programa "Me Conecto Para Aprender " impulsado por la Presidenta Bachelet, el que consiste en la entrega de un Notebook a todos los alumnos y alumnas de 7° Básico de establecimientos de educación municipal, lo que permite apoyar sus procesos de aprendizaje y el sistema educacional público, y acercarlos a las tecnologías de la información y comunicación. Este programa del Ministerio de Educación, benefició a un total de 3.449 estudiantes de la Región de Coquimbo, con una inversión superior a los 1.000 millones de pesos.
- Se dio inicio al Plan de Fortalecimiento del Inglés en la Educación Pública, medida presidencial que busca reforzar la enseñanza del inglés en 1.000 escuelas públicas de todo Chile, como parte de la Reforma Educacional, impulsada por el gobierno de la Presidenta Michelle Bachelet. Se inició en 2015, en 23 establecimientos públicos de la provincia de Elqui en las comunas de La Serena y Coquimbo dirigido a estudiantes de 5° básico a 4°

medio, con una inversión 130 millones de pesos, beneficiando a 5.347 alumnos de la región.

- Se realizaron inversiones en pintura y mejora de fachada de 49 establecimientos de la región, con una inversión de 1.000 millones de pesos y se implementó el Programa de Mejoramiento Urbano PMU-FIE de Subdere, ejecutándose 37 proyectos para reparaciones menores de salas de clases, baños, multicanchas, cierres perimetrales, alcantarillado entre otros.
- Se invirtieron 246 millones de pesos en implementación Artística y Deportiva, desarrollándose programas en 71 establecimientos; entrega de materiales deportivos para 130 establecimientos y talleres deportivos recreativos para 43 establecimientos de la región, beneficiando a 57.186 alumnos y alumnas.
- Se materializó el apoyo e incremento de fondos para los 15 sostenedores municipales de la región, mediante el Fondo Apoyo a la Educación Pública, con el fin de que los municipios contaran con recursos para realizar mantención y reparación de infraestructura; financiar deudas u obligaciones legales, financiar transporte escolar y servicios de apoyo, lo que totalizó una inversión de 15.000 millones de pesos.
- En el año 2015, la cobertura del programa de alimentación escolar (PAE) de la JUNAEB, aumentó en un 21%, entregando un total de 250 mil raciones para alumnos de educación pre escolar hasta educación de adultos, con una inversión de 25.987 millones de pesos.
- Se implementó el Plan de Acompañamiento y Acceso Efectivo a la Educación Superior (PACE), que restituye el derecho a la Educación Superior para estudiantes vulnerables, garantizándole un cupo al 15% de mejor rendimiento. La cobertura total actual es de 4 mil 421 estudiantes, pertenecientes a 19 establecimientos, en las 14 comunas de la región que cuentan con establecimientos en los que se imparte educación media, con una inversión que supera los 683 millones de pesos, registrando un importante aumento con relación al año anterior, donde sólo se implementó en 5 liceos de forma piloto (con una inversión de 95 millones de pesos).
- En materia de infraestructura, se iniciaron las Escuelas Básicas de Horcón y Pisco Elqui, ambas en Paihuano, totalizando una inversión de 1.685 millones de pesos. A su vez durante el año finalizó la reposición de la Escuela Rural de

Tambillo en la comuna de Coquimbo y la Escuela Neftalí Reyes en la comuna de Vicuña, sumando ambas una inversión cercana a los 2.000 millones de pesos. Finalmente en este ámbito se destaca el significativo avance de la construcción de la escuela América de Combarbalá, que registra a la fecha un 65% de avance a Diciembre 2015, y una inversión de 6.341 millones 600 mil pesos.

c) Educación Superior:

- En Educación Superior se ha logrado un importante aumento en la gratuidad, mediante la promulgación de la ley corta que posibilitará acceder a la gratuidad en la educación pública. A la fecha los beneficiarios en la región son 4.325 estudiantes de primer año y de cursos superiores

B. Programa Económico

B.1 Energía

En materia de energía, el año 2015, logramos la mayor capacidad para generar electricidad en la historia de nuestra región. Gracias al trabajo con el sector privado, iniciamos durante el primer Gobierno de nuestra Presidenta Bachelet, el camino hacia la producción de energías limpias y renovables no convencionales.

En este segundo mandato, hemos consolidado el compromiso para diversificar la matriz energética. Si hace 50 años teníamos la capacidad de generar 18 MW, con la central hidroeléctrica Los Molles, hoy superamos los 1.000 MW con 26 plantas funcionando en la región, principalmente aprovechando el viento, a través de los Parques eólicos.

El año pasado comenzamos el Plan Energético regional y hemos avanzado con la cobertura de este servicio básico tan importante en la zona rural, para ampliar la red eléctrica en Canela, Andacollo, Salamanca y Los Vilos, con 222 nuevos empalmes.

A través del Fondo de Acceso Energético se ha innovado y mejorado las condiciones de viviendas y sedes comunitarias en pequeñas localidades, con equipos solares térmicos, y fotovoltaicos de alto rendimiento.

- Se beneficiaron cerca de 200 familias con el Fondo de Acceso Energético en las comunas de Monte Patria, Río Hurtado y Punitaqui. Este fondo busca contribuir al acceso a la energía y uso de ella, a través de la generación de competencia tecnológica en el uso de la energía solar y la autoconstrucción de equipos de uso doméstico como hornos y secadores solares, totalizando una inversión superior a los 70 millones de pesos.
- En el marco de la extensión de la red de distribución eléctrica, se realizaron aproximadamente 300 empalmes para energizar a las localidades aisladas de la red de distribución eléctrica: Carquindaño en Canela, Andacollo, Cuncumén en Salamanca y Los Maquis en Los Vilos, con una inversión total de 609 millones de pesos
- La Agenda de Energía plantea posicionar la Eficiencia Energética en una política de estado, para ello se han desarrollado esfuerzos a nivel nacional y regional. Durante el año 2015 se desarrollaron capacitaciones en eficiencia energética y “kits eficientes”, para generar un uso más eficiente de la energía en hogares vulnerables, invirtiéndose en la región 15 millones de pesos en 3 mil 700 kits entregados.
- En materia de fomento a la generación de energías limpias y el uso eficiente de ésta, durante el año 2015 se invirtieron en la región, por parte de actores privados, 138 millones de dólares. En energía eólica, la puesta en marcha del parque Talinay Poniente en la Comuna de Ovalle, permitiendo la generación de 61MW, con una inversión de 120 millones de dólares y en Energía Solar, la puesta en marcha de dos parque fotovoltaicos en la comuna de Vicuña (Parque Sol y Parque Luna), generando en total 6 MW y Lagunillas en la comuna de Ovalle, generando 3MW, totalizando una inversión de 18 millones de pesos.

B.2 Ciencia, Tecnología e Innovación

- Conscientes que la ciencia, la tecnología y la innovación son herramientas fundamentales para un desarrollo inclusivo, sostenible y sustentable, así como también para el diseño de soluciones novedosas a los problemas regionales, tales como: el uso eficiente del agua y la energía. El Gobierno Regional de Coquimbo, aprobó, durante el año 2015, el financiamiento para la operación del Centro de Estudios Avanzados en Zonas Áridas (CEAZA), lo que significa una inversión anual de 1.000 millones de pesos en promedio por tres años, financiados con el Fondo de Desarrollo Regional. Esto permite

contar con un Centro Regional de excelencia a nivel nacional que promueva el desarrollo científico tecnológico de la región de Coquimbo, a través de la investigación científica y tecnológica de alto nivel, orientada principalmente a la comprensión de los efectos de las oscilaciones climático, oceanográficas sobre el ciclo hidrológico y la productividad biológica, contando con 19 investigadores permanentes en la región. Financiado por el Gobierno Regional (FNDR).

- Adicionalmente, en el año 2015, el Gobierno Regional aprobó 4.680 millones de pesos destinados a Innovación a través de la ejecución de 35 proyectos del Fondo de Innovación para la Competitividad (FIC), los que apuntan principalmente a fomentar la innovación y competitividad en el ámbito del recurso hídrico, presente como elemento clave en las políticas e instrumentos de planificación regional, dado su valor estratégico para el crecimiento y desarrollo regional, más aun considerando la prolongada sequía por la que atraviesa la Región de Coquimbo. Financiado por el Gobierno Regional (FNDR).
- CORFO invirtió en la región 2.359 millones de pesos en Innovación y Desarrollo de Capacidades Tecnológicas, a través de 4 Programas de Innovación Tecnológica Empresarial; 10 Programas de Difusión Tecnológica y un Bien Público que se enmarca en el Programa Estratégico Regional de Bioproductos Marinos: "Centro CIINDA para la Acuicultura de la Universidad Católica del Norte, Sede Coquimbo y de Fundación Chile por 10 años". Toda esta inversión suma un total de 1.235 beneficiarios.

B.3 Protección y Defensa de los Consumidores

- El Servicio Nacional del Consumidor (SERNAC) registró un ingreso total de 12.085 reclamos y el 54% de ellos, fueron acogidos favorablemente por las empresas. Además, se implementó el programa "SERNAC en tu barrio" que se orienta a entregar educación financiera y atención de consultas y reclamos de los consumidores. Su oficina móvil recorrió las 15 comunas de la región, en los meses de junio y noviembre.
- Durante el 2015 y en un trabajo colaborativo de SERNAC y SENAMA, se pudo lograr la constitución de la Primera Asociación de Consumidores del Adulto Mayor (ACUDAM). Cabe destacar que esta asociación de adultos mayores es la segunda en el país en constituirse, logrando la representación de los

ciudadanos para ser parte activa en la defensa de los derechos de consumidores.

- Un total de 7.351 beneficiarios directos fueron capacitados en materias de consumo a través del programa de educación financiera en la que participaron estudiantes y adultos mayores interesados en aprender conceptos claves financieros que les permitan tomas de decisiones informadas en el ámbito económico.

B.4 Agricultura

- Durante el año 2015 se registró una inversión histórica en la región. Cerca de 15.000 millones de pesos, a través de la Comisión Nacional de Riego (CNR), en beneficio de regantes y agricultores de la Región de Coquimbo, lo que permitió bonificar 582 proyectos presentados por agricultores de la región. Del total nacional de recursos entregados por la institución, cerca del 25% de se ha focalizado en la región.
- Apoyo a la Agricultura Familiar Campesina a través de INDAP, totalizando una inversión superior a los 3.700 millones de pesos, con 5.725 beneficiarios. Esta inversión sectorial, se traduce en 229 planes de manejo del Programa de Recuperación de Suelos Degradados; 3.142 campesinos y crianceros beneficiados en materia de asistencia técnica y formulación de proyectos con el programa PRODESAL y 2.354 campesinos y crianceros beneficiados en materia de asistencia técnica y formulación de proyectos con el programa PADIS en las 15 comunas de la región.
- Asegurar la disponibilidad hídrica resulta fundamental mediante la construcción de obras de acumulación y tecnificación del riego, tanto intra como extra prediales. Se han desarrollado 46 proyectos pequeños agricultores con el Programa de Riego Intrapredial; 180 proyectos financiados a través del programa de obras menores de riego (individual y asociativo); Programas de Riego Asociativo, donde destaca el Proyecto ex CORA, Estrella del Norte de Pan de Azúcar; Programa PROM Asociativo donde destaca la inversión realizada en el Canal Molino, que corresponde a una postulación de la Comunidad Agrícola de la Calera, integrada por 123 comuneros, invirtiéndose en total una cifra superior a los 950 millones de pesos.

- En solo 8 meses, se logró la erradicación de la mosca de la fruta, permitiendo liberar las restricciones a las exportaciones regionales y las exigentes medidas adicionales que establecieron los mercados internacionales. Este es un beneficio directo a nuestros productores y exportadores para volver acceder a esos mercados, sin un costo adicional en sus procesos, que significó una inversión de 900 millones de pesos.

B.5 Pesca y Turismo

- Durante el 2015 se logró un importante acuerdo entre el Gobierno Regional de Coquimbo y el Ministerio de Obras Públicas, para la ejecución de un programa de inversiones en 16 caletas rurales de la región, que no cuentan con infraestructura básica de apoyo a sus labores productivas, lo que implica una inversión total de 20.575 millones de pesos en 6 años de trabajo. De esta inversión 6.164 millones de pesos, corresponden al Gobierno Regional y 14.400 millones de pesos, al Ministerio de Obras Públicas. Esta iniciativa beneficiará a las caletas El Apolillado, La Herradura, Totalillo Centro, Total, Talcaruca, El Sauce, Río Limarí, Talca, Talquilla, Sierra, Puerto Oscuro, Huentelauquen, Maintencillo, Puerto Manso, Cascabeles y Totalillo Sur.
- Se inició el proyecto de mejoramiento de caleta de Tongoy, obra que tiene como objetivo la reestructuración total de las instalaciones de los pescadores artesanales, lo cual traerá como beneficio el mejoramiento de las actividades productivas de la caleta, beneficiando a 4.984 personas. El proyecto, cuya inversión asciende a los 8.326 millones, incorpora obras que además, contribuirán a la actividad turística del sector y a la diversificación de las actividades, con una serie de trabajos terrestres, marítimos y un área de paseo donde se emplazará un mirador, un salón multiuso y la alcaldía de mar.
- Se otorgó financiamiento de iniciativas productivas y planes de negocios presentados por las organizaciones de pescadores artesanales de la región. La implementación de este programa permite el aprovechamiento de nuevas fuentes de ingresos para los pescadores artesanales y sus familias, generando procesos de agregación de valor a las especies extraídas actualmente, acompañando la gestión productiva y comercial, potenciando sus capacidades de generación de ingresos autónomos y sustentables, invirtiéndose en la región 200 millones de pesos.

- En materia de turismo, destaca el inicio del diseño de las obras habilitantes del Parque Nacional de Fray Jorge, que busca mejorar las condiciones de recepción y servicios al visitante del Parque, reserva de la biósfera y primera reserva Starlight de Sudamérica.
- Durante el año 2015 las cifras de visitantes en la región fueron de 472.950. Es destacable el aumento de turistas extranjeros en la región, cifra que registró un aumento del 38% respecto del año 2014.
- Se aprobó el financiamiento de la Expo Región de Coquimbo, actividad de carácter gratuita organizada por el Gobierno Regional y la Corporación Regional de Desarrollo Productivo, que se desarrolló en el mes de enero de 2016. Esta iniciativa público-privada, tuvo un costo de 196 millones de pesos, de los cuales el Gobierno Regional aportó 98 millones, contando con más de 200 expositores de la Región, Chile y América Latina. Financiado por el Gobierno Regional (FNDR).

B.6 Minería

- A través del programa Mineros de Ley III, financiado con recursos del Gobierno Regional, (FNDR) se invirtieron 685 millones de pesos en las siguientes acciones:
 - Elaboración de planes de explotación y cierre (PEC), entregados de manera gratuita a los pequeños mineros, lo que les permite estar regularizados ante el Sernageomin, beneficiando a más de 400 pirquineros, con la entrega de más de 120 planes de explotación y de cierre en la región, con una inversión de 291 millones 900 mil pesos.
 - Capacitación a pequeños mineros, con el objetivo de potenciar aquellos aspectos técnicos que pueden ser aplicado en el trabajo cotidiano de faenas y así relevar temáticas como la seguridad, la prevención de riesgos en potenciales accidentes, y aspectos más técnicos como geología y fortificación, Esta capacitación tuvo una inversión de 192 millones 528 mil pesos, alcanzando un total de 700 beneficiarios directos.
 - Los fondos de implementación, financiaron 90 proyectos que permitieron implementar y avanzar en la generación y desarrollo de emprendimientos mineros de menor escala, beneficiando a más de 300 pequeños mineros de toda la región.

- En el programa PAMMA fomento 2015 se invirtieron 111 millones 442 mil pesos, con el fin de apoyar iniciativas individuales y asociativas, orientadas al fomento del subsector minero artesanal, que se caracteriza por su alta vulnerabilidad en el ingreso familiar de los distintos sectores. Las acciones de este instrumento se ejecutan en directa coordinación con la Empresa Nacional de Minería-ENAMI. El programa centra su trabajo en mineros artesanales que poseen condiciones productivas, económicas y legales para desarrollar una faena con un nivel semi-mecanizado de explotación, pero que requieren el apoyo técnico-económico para la estabilización en el negocio minero. Los beneficiarios fueron 16 proyectos individuales de desarrollo de labores, horas máquinas, herramientas menores y equipos de protección personal y 14 proyectos asociativos de set de perforación, generadores, bombas, herramientas y equipos menores.
- A través del Programa de Capacitación 2015, implementado por el Ministerio de Minería, se dispuso de recursos para la ejecución de cuatro cursos en la región, que consistieron en la implementación de la nivelación en aspectos técnicos de operaciones mineras y gestión en seguridad minera. El Programa PAMMA realizó los cursos durante el mes de noviembre 2015 en las comunas de Illapel y Combarbalá, enfocados en aspectos técnicos mineros y de seguridad. La inversión fue de 16 millones de pesos.

B.7 Inversión Pública y Concesiones

Disponer de infraestructura para uso público y con estándares de calidad es crucial para promover el crecimiento y mejorar la competitividad de la región, lo que a su vez impacta en la calidad de vida de sus habitantes; en este sentido durante el año se lograron importantes avances en infraestructura, entre los que destacan:

- Un 99% de avance en la construcción de la emblemática obra doble vía La Serena-Vallenar, que considera 187 kilómetros de doble calzada que permitirán disminuir la accidentabilidad de la ruta. Considera la implementación de un nuevo puente que atraviesa el ferrocarril y el río Elqui y una solución desnivelada para el sector de Las Compañías, junto con otras obras similares en los poblados que atraviesa la ruta 5, con una inversión total de 7 millones 185 mil UF.

- Se dio continuidad a la construcción de la Ruta D- 43 Coquimbo-Ovalle, cuyo propósito es ampliar a doble vía la conectividad vial entre las dos comunas, mejorando el trazado en cuesta, el nivel de seguridad y las condiciones de tránsito, además de habilitar un by pass en el sector de Pan de Azúcar, que une la nueva vía con la Avenida La Cantera. Estas obras representan una inversión de 5 millones 100 mil UF, con 82, 67 Km en doble calzada y 2.297 Km en calzada simple, registrando un avance a la fecha de 17.5%.
- Finalizaron los trabajos de mejoramiento de la Ruta de La Cantera D-35, proyecto que conecta las principales carreteras de la conurbación, la Ruta 5 con la Ruta D-43, contemplando 6 kilómetros de doble vía.
- Se iniciaron los trabajos de mejoramiento de 1.000 Km de caminos básicos intermedios, lo que permite mejorar la calidad de vida de los habitantes de poblados rurales alejados, a los cuales se accede por caminos de tierra, ripio o maicillo, que presentan un estándar precario y de muy baja seguridad y altos índices de polución. Las acciones de conservación y mejoramiento de las carpetas de rodadura, reforzamiento de la señalización, permitirán contar con rutas más seguras, sin contaminación a las áreas aledañas por emisión de polvo y disminuir los tiempos de viajes de los habitantes de las zonas rurales de la Región de Coquimbo. Inversión total superior a los 84 mil millones de pesos.
- Se intervinieron un total de 4 Kilómetros de quebradas, de manera de dar tranquilidad a las familias, sobre todo de los sectores rurales, que son las que se ven más amenazadas por episodios de aluviones. Los trabajos se realizaron en la comuna de Vicuña, en las quebradas de Leiva, El Cebollín, de Marqueza y El Arenal, con una inversión de 1.029 millones de pesos.
- Finalizaron las obras de ampliación del aeródromo de La Florida, proyecto que contempló la remodelación y ampliación del área terminal de pasajeros, la ampliación y mejoramiento de la vialidad, ampliación de la cabina de la torre de control, reordenamiento y ampliación de las áreas de estacionamiento, nuevas instalaciones de apoyo y edificio logístico para la Dirección General de Aeronáutica Civil, aumentando la infraestructura de 3.200 a 4.500 metros cuadrados y mejorando los estándares de servicio del aeropuerto, con una inversión total de 174 mil UF.

- Se iniciaron las obras de reposición del Puente Estero Tongoy, lo que permitió recuperar la conectividad del acceso norte a la localidad, facilitando el desplazamiento y seguridad de los habitantes y el desarrollo de la actividad turística productiva de la zona, el tránsito de los camiones de transporte mineros y de carga, así como también de buses de transporte de pasajeros, con una inversión de 1.923 millones de pesos.
- Se comenzaron a ejecutar los trabajos para reponer el Puente de Altovalsol que conecta con diversas localidades de la ribera norte del Río Elqui, ruta D-135. Esta obra otorgará mayor seguridad de traslado y mejorará la calidad de servicio de la ruta, contribuyendo al desarrollo de actividades de servicios y productivas. A la fecha presenta un avance de 44,42%, con una inversión de 4.146 millones de pesos.

B.8 Emprendimiento Micro, Pequeña y Mediana Empresa

- 119 micros y pequeñas empresas de la región fueron beneficiadas por el Programa CRECE, recibiendo subsidios no reembolsables, para potenciar su crecimiento, mediante inversión productiva y acompañamiento técnico, con una inversión superior a los 686 millones de pesos.
- 66 nuevos emprendimientos obtuvieron financiamiento para desarrollar sus negocios con el capital semilla emprendimiento de SERCOTEC, de los cuales 27 proyectos fueron desarrollados por mujeres, lo que totalizó una inversión de 166 millones 660 mil pesos.
- Creación del primer gremio de operadores de turismo de la Región de Coquimbo, Implementación primer sistema de control de flota en el transporte colectivo a nivel regional, y segunda implementación, en el sector de pequeña minería de un polvorín comunitario, con una inversión superior a los 21 millones de pesos.
- Se inauguró el Centro de Desarrollo de Negocios, en La Serena, donde los micro y pequeños empresarios de la provincia de Elqui podrán acceder a asesoría especializada y sin costo, para sacar adelante sus proyectos, apoyado por SERCOTEC, con una inversión de 273 millones 593 mil pesos.

En materia de fomento productivo, CORFO durante el 2015 ejecutó un presupuesto de 5 mil 825 millones de pesos:

- 381 millones de pesos en el área de emprendimiento, destacando el primer cowork para la región, espacio colaborativo para emprendedores de la región de Coquimbo; 8 proyectos en el programa de apoyo a emprendimiento regional; 2 capital semilla y 3 Programa de Apoyo al Entorno para el Emprendimiento y la Innovación, entre los que destaca entre ellos la iniciativa “Mujer Dinámica, Atrévete a Innovar y Emprende”. Estos programan beneficiar a 79 emprendedores directamente.
- 3.085 millones de pesos en Desarrollo Competitivo: 12 Proyectos Nodos; 8 Proyectos de Fomento y Programa de Desarrollo de Proveedores; 169 proyectos del Programa de Inversión de Riego; 2 Programas de Inversión de Áreas de Manejo y 11 proyectos focales (orientados mayormente a turismo), con más de 1.975 beneficiarios.

C. Protección y Oportunidades

C.1 Salud

- **Atención Primaria**

- Continuó la implementación del Fondo Nacional de Medicamentos, que el año 2015 alcanzó una inversión superior a los 847 millones de pesos, beneficiando a más de 78.000 pacientes de la región, lo que permitió la compra de medicamentos para pacientes portadores de enfermedades crónicas que se atienden en los centros de atención primaria, como por ejemplo, los insumos de la canasta de pie diabético, la distribución de tiras reactivas y lancetas para el autocontrol de pacientes diabéticos insulino requirentes. Este fondo permitió además la contratación de químicos farmacéuticos y técnicos en enfermería en las comunas que lo requerían.
- Se inició la habilitación de los Servicios de Atención Primaria de Urgencia de Alta Resolución (SAR) con la entrega de terreno a la empresa que se adjudicó la construcción del SAR Tierras Blancas, con una inversión de 966 millones de pesos. Esta iniciativa contempla la habilitación de boxes para tratamiento respiratorio (IRA - ERA), categorización, reanimación, atención y tomas de alcoholemias. Además, dispondrá de estación de enfermería y espacios para realizar exámenes de laboratorio.

- Se inició la construcción de 2 importantes Centros Comunitarios de Salud Familiar (CECOSF): en la Comuna de Coquimbo CECOSF Punta Mira con una inversión cercana a los 326 millones de pesos, con una estructura de 254 m². En la comuna de Ovalle se inició la construcción del CECOSF Los Leices, con una inversión de 288 millones de pesos y una estructura de 223,81 m². Ambos centros desde la perspectiva del Modelo de Salud Familiar, contarán con la atención de médicos, odontólogos y otros profesionales de salud, además la dispensación de alimentos y fármacos.
- Se realizaron importantes avances en materia de Centros de Salud Familiar (CESFAM): finalizó el CESFAM de Punitaqui, con una inversión de 2.000 millones de pesos; finalizó la construcción del CESFAM de Canela, con una inversión de 2.350 millones de pesos, ambos están siendo equipados para su entrega definitiva; se avanzó en la construcción del CESFAM San Isidro de Calingasta en Vicuña y CESFAM de La Higuera, ambos suman una inversión superior a los 4 mil millones de pesos. Financiados por el Gobierno Regional (FNDR).
- Finalmente en esta área, se reinició la construcción del CESFAM Urbano de Illapel, obra que se encontraba paralizada desde fines del año 2013, con una inversión superior a los 3.000 millones de pesos.
- Se iniciaron las obras de reposición de la Posta Rural de Horcón, de la comuna de Paihuano, con una inversión que supera los 350 millones de pesos. Financiado por el Gobierno Regional (FNDR).
- Se invirtieron 1.300 millones de pesos en la construcción de 50 estaciones médico rural entre los años 2013 y 2015, en las 15 comunas de la Región. Financiado por el Gobierno Regional (FNDR).
- **Atención hospitalaria**
 - Se inició la construcción del Hospital de Ovalle, edificio de 41.296 metros cuadrados en un terreno de 71.373 metros cuadrados en el sector de Tuquí. Este hospital tendrá un total de 235 camas, 217 corresponden a camas de hospitalización, 12 camas de unidad de cuidados intermedio adultos y 6 de niños, además de 7 pabellones quirúrgicos y 12 cupos de diálisis. Sumando obras civiles y equipamiento, el nuevo Hospital de Ovalle considera una inversión superior a los 80.000 millones de pesos (la inversión regional más grande después de los embalses y las carreteras).

- Se reiniciaron las obras del Hospital de Salamanca, obra muy anhelada por toda la comunidad, ya que se encontraba paralizada. Esta obra debió ser re-licitada debido a la quiebra de la empresa constructora Inca, que comenzó su edificación el año 2012 con fecha de entrega para abril de 2014. Este Hospital posee 4.500 m² de construcción, con una inversión cercana a los 13.000 millones de pesos, considerando el término de la obra y la normalización del equipamiento.
- Se publicó la licitación para la construcción del Centro de Diagnóstico Terapéutico (CDT), cuya inversión superará los 57.800 millones de pesos. Este es la primera etapa de la Normalización del Hospital de La Serena Centro y tendrá más de 40 mil mt², donde contará con 115 boxes de consultas, 45 Salas de procedimientos, 4 pabellones cirugía mayor ambulatoria, 2 pabellones de cirugía menor, 16 cupos para quimioterapia y 20 sillones de diálisis. Esta gran obra tiene un modelo de financiamiento compartido, replicado a nivel nacional, donde la inversión del Ministerio de Salud es de 50 mil millones de pesos y el Gobierno Regional (FNDR) de 7 mil 800 millones de pesos.
- Se inició la construcción de las Salas IRA y Salas ERA como parte del Mejoramiento del servicio de Urgencia del Hospital de Vicuña. Esta inversión contempla la construcción de box de reanimación, 2 boxes de urgencia, box de procedimientos, sala de observación, box ginecológico, oficina y apoyos en general, con una inversión de 660 millones de pesos.
- Durante el año 2015 se avanzó en la reposición y adquisición de equipamiento en los hospitales de la región, lo que implicó una inversión de 2.900 millones de pesos.
- Durante el año 2015 se compraron para reposición un total de 19 ambulancias básicas entregadas en la región al Hospital de Vicuña, Coquimbo, Illapel, Los Vilos, La Serena, Combarbalá y Salamanca; Adicionalmente se entregaron 5 ambulancias avanzadas para el SAMU regional, lo que totaliza una inversión superior a los 950 millones de pesos.
- En el mes de abril de 2015 se entregaron 17 cargos médicos de atención primaria en etapa de destinación y formación, 6 en la comuna de La Serena, 6 en Coquimbo y 5 en Ovalle.

C.2 Trabajo

- Implementación del Programa Más Capaz, que tiene por objetivo apoyar el acceso y permanencia en el mercado laboral de mujeres, jóvenes y personas con discapacidad que se encuentren en situación de vulnerabilidad social, mediante la capacitación técnica, habilidades transversales e intermediación laboral, que favorezcan su empleabilidad. En la región se capacitaron más de 4.600 personas, sobrepasando la meta propuesta para el 2015 que consideraba 3.630 personas. El programa totalizó una inversión de 3.898 millones de pesos.
- Durante el año 2015 se realizaron 5.842 fiscalizaciones en el marco de la ley laboral. Lo anterior, significó para la región de Coquimbo un incremento de un 20,3% respecto del año 2014.
- El año 2015 se recibieron 7.509 reclamos de trabajadores en el marco del cumplimiento de la ley laboral y previsional, llegando a acuerdos mediante conciliación individual en un 89 por ciento de ellos. Los acuerdos obtenidos por los trabajadores ante las Inspecciones del Trabajo evitan que éstos deban concurrir a los Tribunales para obtener, en forma gratuita lo adeudado, en un plazo mínimo y con resguardo de sus derechos laborales, recuperándose este año la cantidad 1.792 millones de pesos.

C.3 Seguridad Ciudadana

- Se está ejecutando el Plan Comunal de Seguridad Pública en tres comunas de la región, La Serena con una inversión de 772 millones de pesos, Coquimbo con 772 millones de pesos y la comuna de Ovalle con una inversión de 1.050 millones de pesos, lo que totaliza una inversión de 2.594 millones de pesos, para tres años a contar del año 2015.
- La comuna de La Serena ingresó al programa intervención en cascos históricos y centros cívicos, programa que permite financiar proyectos de prevención situacional tales como sistemas de videoprotección, luminarias en zonas inseguras de alta afluencia de público, recuperación de sitios eriazos, paraderos, mobiliario urbano, entre otros. Además permite financiar campañas de promoción del buen uso de los espacios públicos. El programa contempla una inversión total de 270 millones de pesos, para tres años de operación.

- El Fondo Concursable de Seguridad Ciudadana, registró un aumento superior al 13% en relación al año anterior, destinándose 516 millones de pesos para desarrollar proyectos que busquen apoyar y fomentar las acciones para prevenir y disminuir los delitos y recuperar la percepción de seguridad en la población. Este fondo favoreció a 79 organizaciones. Financiado por el Gobierno Regional (FNDR).
- En materia de infraestructura, se avanzó en la ejecución de importantes obras para Carabineros y Policía de Investigaciones, financiadas por el el Gobierno Regional (FNDR), tales como:
 - Reposición del cuartel de la Brigada de Investigación Criminal de Vicuña. Inversión estimada: 1.999 millones de pesos, con un 36% de avance de la obra.
 - Reposición del retén de Carabineros Pedregal, en Monte Patria. Con inversión estimada en 396 millones de pesos, registrando un avance de 74%.

C.4 Bomberos

Durante el año 2015 como muestra del compromiso del Gobierno Regional, se avanzó en la modernización de los cuerpos de bomberos de la región, reconociendo su labor que se traduce en bienestar para toda la comunidad, como quedó de manifiesto en los últimos meses donde han afrontado el trabajo de rescate y colaboración en la normalización de las zonas afectadas tras el terremoto y tsunami, entre otras acciones permanentes realizadas por los voluntarios de la región. Financiado por el Gobierno Regional (FNDR):

- Reposición parcial del Cuerpo de Bomberos de La Serena, sector centro, La Serena, con una inversión estimada de 850 millones de pesos y un 95% de avance.
- Adquisición de carro Multistar con escalera telescópica para el Cuerpo de Bomberos de Coquimbo, que permitirá intervenir edificios de altura, lo que significó una inversión de 566 millones de pesos.
- Se inició la adquisición de equipamiento de protección personal normado para Bomberos, con una inversión de 1.190 millones de pesos, lo que

significa la entrega de 1.600 nuevos trajes, cascos, linternas y guantes para los cuerpos de bomberos de las 15 comunas de la Región de Coquimbo.

C.5 Justicia

- En materia de infraestructura:
 - Finalizó la construcción del Centro de Reinserción Social en la Comuna de Ovalle, con un monto cercano a los 700 millones de pesos, provenientes del FNDR, con el fin de entregar infraestructura de calidad y adecuada para recibir a personas mayores de 18 años que hayan cometido delitos simples y calificados. Financiado por el Gobierno Regional (FNDR).
 - Inauguración del Centro de Reinserción Social de Illapel. Se trata del tercer CRS de Gendarmería, y primero en la Provincia del Choapa. Con su puesta en marcha, se busca responder a una necesidad concreta de los usuarios del Choapa, quienes hasta ahora eran atendidos por personal de La Serena. Esta obra significó una Inversión de 100 millones de pesos.
- 6 nuevas Oficinas de Protección de Derechos (OPD) operando en la Región de Coquimbo, en convenios con las municipalidades de Los Vilos, Canela, Salamanca, Monte Patria, Punitaqui y Combarbalá, lo que implica una inversión anual superior a los 260 millones de pesos y una cobertura de 15.900 usuarios y sus familias. Esta oferta se integra a las oficinas de protección de derechos ya existentes en las comunas de La Serena, Vicuña, Coquimbo, Ovalle e Illapel y Andacollo.
- El año 2015 con el fin de reducir la lista de espera de SENAME, se aumentó la oferta con 16 nuevos proyectos instalados en la región, favoreciendo la atención oportuna en materia de protección a niños, niñas y adolescentes de la región. En la línea de proyecto de reparación de maltrato grave (PRM) se logró aumentar 75 plazas y 2 proyectos de prevención focalizada (PPF), aumentando 80 plazas.
- El 13 de abril del 2015, se promulgó la ley 20.830, que creó el Acuerdo de Unión Civil (AUC). Las primeras uniones civiles se realizaron a partir del 22 de octubre de 2015, seis meses tras su publicación en el periódico oficial, y desde esa fecha a diciembre de 2015, se realizaron 119 Acuerdos de Unión Civil en la Región, siendo la quinta a nivel nacional con más acuerdos realizados.

D. Descentralización, territorio y desarrollo

D.1 Ciudad, Vivienda y Territorio

- Se aprobó el Plan Regulador Intercomunal Provincia del Limarí (PRI Limarí), instrumento de planificación que regula la ocupación del territorio, incorporando límites urbanos a villorrios y asentamientos en las comunas de Ovalle, Rio Hurtado, Combarbalá, Monte Patria y Punitaqui. Lo que permite que en la actualidad se cuente con un marco normativo regulador para todo el territorio de la provincia del Limarí, con la localización de actividades productivas, identificando zonas de riesgo y edificables, resguardando la accesibilidad a caletas pesqueras y agilizando el trámite de aprobación legal de los respectivos Planes Reguladores Comunales.
- Vialidad urbana
 - Un 64 por ciento de avance en las obras físicas presenta la construcción del enlace Juan Antonio Ríos en la Ruta 5, Coquimbo, inversión superior a los 8.000 millones de pesos.
 - Se finalizaron las obras de la Avenida Gaspar Marín del sector Las Compañías en La Serena, con una inversión total de 763 millones de pesos.
 - Se encuentran en desarrollo las obras de construcción de la avenida Juan Cisternas — Las Torres, proyecto que presenta un 88% de avance, en las obras comprendidas entre la rotonda Amunátegui hasta la rotonda situada en Los Lúcumos, con una inversión de 15.500 millones de pesos. El proyecto también contempla alrededor de 1.500 millones de pesos en expropiaciones, las que ya se realizaron en su totalidad. (Ministerio de Vivienda y Urbanismo)
 - También se encuentra en desarrollo el proyecto de vías de evacuación del borde costero, que está en proceso de toma de razón de Contraloría para la adjudicación y contrato de las obras civiles de las primeras 5 vías: Los Corsarios, Amunátegui, Los Lúcumos, Los Jardines-Coquimbo y Amanecer-Coquimbo. El proyecto también contempla la iluminación y señalización de las 23 vías de evacuación existentes en el borde costero de La Serena y Coquimbo. El monto de contrato es de 5.000 millones de pesos, y el costo

total de la iniciativa es de 15.814 millones de pesos, de los cuales el Gobierno Regional de Coquimbo financia 8.600 millones de pesos. Financiamiento compartido MINVU – Gobierno Regional de Coquimbo (FNDR).

- Espacios públicos y centros comunitarios
- Finalizaron importantes obras financiadas por el Gobierno Regional: Casa del encuentro ciudadano de Andacollo; Plaza de Pisco Elqui, Paihuano y Centro comunitario Las Breas, Río Hurtado, las que totalizan una inversión de 1.070 millones de pesos. Además se encuentra en plena ejecución la remodelación de la Plaza de Armas de Vicuña, con un 90% de avance, con una inversión de 972 millones 361 mil pesos. Financiado por el Gobierno Regional (FNDR).
- En el mes de noviembre de 2015, se iniciaron las obras del Parque Urbano Lambert Etapas III, IV y V en Las Compañías, comuna de La Serena, con una inversión de 707 millones de pesos.
- Se dio inicio a la construcción de la red de ciclovías que se implementarán en la región en tres tramos. (1) Ciclovía Zorrilla, tramo Islón - Gaspar Marín (en licitación), (2) Ciclovía Gaspar Marín, tramo : Brillador –Zorrilla (en ejecución), (3) Ciclovía Perú , Tramo: Gaspar Marín - Viña del Mar (en ejecución). Asimismo, se encuentra en desarrollo la consultoría para el diseño de ingeniería de la ciclovía de alto estándar contemplada para la Avenida del Mar, en La Serena, con una extensión de 3 kilómetros aproximadamente y una inversión total superior a los mil millones de pesos.
- Se encuentran en ejecución los edificios consistoriales de las comunas de Coquimbo, con una inversión de 18.000 millones de pesos y Los Vilos, por un monto de 3.800 millones de pesos. Financiado por el Gobierno Regional (FNDR).
- Un 98% de avance registra la plaza de abastos de Illapel, uno de los proyectos emblemáticos de esa comuna, que busca un mayor ordenamiento del gremio de feriantes y una mejor atención para el público, con una inversión de 5.438 millones de pesos. Financiado por el Gobierno Regional (FNDR).

- Vivienda y barrios
 - Se dio inicio al trabajo en siete barrios de la región beneficiados con la implementación del programa Quiero Mi barrio. Barrio Juan XXIII (La Serena), con convenio firmado; Barrio Aguas de Elqui Rio Turbio (Vicuña), en desarrollo; Barrio El Faro, Parte Alta (Coquimbo), en desarrollo; Barrio San José de la Dehesa (Ovalle), convenio firmado; Barrio Mundo Nuevo Norte (Illapel), en desarrollo; Barrio Santa Rosa (Salamanca), en desarrollo, con una inversión superior a los 615 millones de pesos durante 2015.
 - Como parte de los compromisos presidenciales, se entregó soluciones habitacionales a familias que vivían en distintos campamentos de la región, logrando el cierre de 4 campamentos. Los beneficiarios fueron 75 familias de las comunas de Coquimbo y Ovalle que residían en el campamento Culebrón Polígono de Coquimbo, El Triángulo de Coquimbo, El Milagro de la localidad de Guanaqueros en Coquimbo y Stecher de la Comuna de Ovalle. El monto de la inversión fue superior a los 660 millones de pesos.
 - Se inició la entrega de un subsidio único en el país, que permite la reposición de techumbres por afectación de plagas, para la recuperación de toda la estructura de techumbre de la vivienda, aumentando la vida útil de los materiales, aislantes y cortafuegos, además de la certificación de la instalación eléctrica de la propiedad. El subsidio abarcó las comunas de La Serena, Coquimbo y Ovalle, con una inversión de 423 millones de pesos.
 - Se inició la construcción de mil 157 viviendas correspondientes al programa extraordinario para la reactivación económica e integración social, Condominio Aires de La Florida (144 viviendas); Mirador del Valle (120 viviendas); Condominio Costa Los Vilos (18 viviendas); Altos del Mirador (243 viviendas); Condominio Contador I (128 viviendas); Condominio Contador II (120 viviendas); Ciudad del Encanto I (192 viviendas); Ciudad del Encanto II (192 viviendas). Totalizando una inversión cercana a los 6.000 millones de pesos.
 - Se ha hecho entrega del subsidio dirigido a familias de clase media para que puedan acceder a su vivienda propia, totalizando 2.000 subsidios, con una inversión superior a los 18.000 millones de pesos.

- También durante 2015 se otorgaron subsidios para que las familias de la región accedieran al programa regular de protección del Patrimonio Familiar, con un total de 3.638 unidades, lo que totaliza una inversión superior a los 13.000 millones de pesos.
- En el marco de la campaña nacional de entrega de títulos de dominio “Un Pedacito de Chile”, durante el año 2015 se tramitaron 1.277 solicitudes de saneamiento de títulos, a través de fondos ministeriales y de la ejecución del programa Saneamiento de Títulos financiado por el Gobierno Regional de Coquimbo, que a la fecha ha permitido la inscripción de 732 casos en los distintos conservadores de bienes raíces de la región, con una inversión superior a los 250 millones de pesos. Financiado por el Gobierno Regional (FNDR).
- 1.073 Registros de Goces Singulares efectuados durante el año, con una inversión cercana a los 300 millones de pesos.

D.2 Medio ambiente

- Implementación del Programa Nacional de Tenencia Responsable de Animales de Compañía, el que se estableció con el propósito de generar distintas iniciativas para promover la tenencia responsable mediante tres componentes rectores: salud, educación y participación ciudadana. Nuestra región cuenta con 10 municipios incorporados a este Programa (La Serena, Coquimbo, Paihuano, Vicuña, Andacollo, Combarbalá, Monte Patria, Illapel, Salamanca y Los Vilos) a través del plan nacional de esterilización de perros y gatos, con 3.000 mascotas esterilizadas durante el año 2015, lo que totalizó una inversión de 77 millones de pesos.
- Durante el año 2015 entró en vigencia el plan de descontaminación de Andacollo, una herramienta ambiental que permite aumentar las exigencias principalmente a la actividad minera para reducir en forma importante las emisiones de material particulado grueso en la comuna. Se espera que con la aplicación del Plan, disminuya las concentraciones diarias y anuales de Material Particulado Grueso (MP10), con la reducción de 1.215 toneladas por año de MP10 en un plazo de 5 años.
- En 2015 la Presidenta de la República firmó la resolución que declara como un nuevo santuario de la naturaleza el Estero derecho de Paihuano del Valle

del Elqui, con 31.000 nuevas hectáreas que cuentan con un alto valor ecosistémico.

- Por otro lado, la Convención sobre los Humedales de Importancia Internacional ubicada en Suiza, conocida como la “Convención de Ramsar” aprobó en febrero de 2015, que el humedal Huentelauquén de Canela, fuera declarado como el segundo Sitio Ramsar de la región y el número 13 de Chile. Esto ha generado un aumento en la superficie protegida de la región desde 0,37% al 1,1%.
- Entró en vigencia la actualización de la Norma de Emisión para la Regulación de la Contaminación Lumínica para las regiones de Antofagasta, Atacama y Coquimbo. Con la renovación de la norma se responde a estándares internacionales, incluyendo la supervisión de otras fuentes que antes no estaban reguladas, como las luces led, y aumenta las exigencias respecto a los letreros luminosos o pantallas publicitarias, y exige que en el alumbrado de exteriores se utilicen luces certificadas por la Superintendencia de Electricidad y Combustible, siendo todo esto fiscalizado por la Superintendencia del Medio Ambiente.
- CONAF desarrolla el Primer Plan Nacional de Conservación del Pingüino de Humboldt en la reserva de la provincia de Elqui. Las poblaciones de Pingüinos de Humboldt no son más de 12.000 ejemplares, lo que convierte al ave en una especie vulnerable y en serio riesgo de extinción y se ve afectada por diversos factores de origen antrópico, que posibilitan su disminución y riesgo de desaparición casi definitiva en los próximos 25 años.
- El Programa + Árboles para Chile de CONAF, entre los años 2014 y 2015, entregó 50.000 plantas a beneficiarios de toda la Región. De la misma forma, estamos invirtiendo en recuperar espacios urbanos para la comunidad, en conjunto con MINVU, municipios locales y la comunidad, para lo cual se ha privilegiado la entrega de especies multipropósito y de bajo requerimiento hídrico. Así podemos ver sitios eriazos convertidos en plazas o aumentar la sombra en parques para el descanso familiar y entretenimiento de los hijos, lo que totaliza una inversión cercana a los 150 millones de pesos.

D.3 Cultura

- Se realizó la cuarta versión del festival de las Artes Región de Coquimbo: ARC 2015, que extendió las actividades a las 15 comunas de la región, permitiendo el acceso de la comunidad a un programa cultural gratuito, de calidad y diverso donde la creación local supera el 60% de la programación durante 15 días, con una inversión que superó los 287 millones de pesos entre aportes del Gobierno Regional (110 millones de pesos), CNCA (110 millones de pesos) y aporte de privados a través de la Ley de Donaciones Culturales (67 millones de pesos).
- Durante 2015 se financiaron 64 proyectos de cultura, con una inversión total de 514 millones 58 mil pesos, a través las líneas de financiamiento de Fondart, Fondo del libro, Fondo de la música y Fondo audiovisual.
- En cuanto a infraestructura cultural se avanzó en la construcción del centro cultural de Los Vilos, el centro cultural Bicentenario de Monte Patria y la casa de la cultura Punitaqui, obras que suman una inversión superior a los 6 mil 700 millones de pesos. Financiado por el Gobierno Regional (FNDR)
- Durante 2015 se trabajó en la restauración de la Iglesia Parroquial de Andacollo, inversión financiada por el Programa Puesta en Valor del Patrimonio de la SUBDERE, a través del Fondo de Desarrollo Regional, y que cuenta con la Dirección de Arquitectura del Ministerio de Obras Públicas como unidad técnica. Esta iniciativa alcanza una inversión de 718 millones de pesos y registra a la fecha un avance del 64% de la obra.

D.4 Deporte

- En materia de construcción de estadios, se finalizó e inauguró el estadio La Portada de La Serena, con capacidad para 18.000 personas y una inversión de 16.200 millones de pesos, dotando a la región de un nuevo complejo deportivo que permitió albergar espectáculos deportivos de primer nivel, como la Copa América realizada en junio de 2015. (9.200 millones de pesos financiados con recursos sectoriales y 7.000 millones financiados por el Gobierno Regional).

- Durante el último trimestre de 2015 se inició la construcción del estadio de Ovalle, el que tiene una inversión cercana a los 13.000 millones de pesos con estándar FIFA y una capacidad para 5.000 personas.
- La Región estuvo a cargo de la organización como sede de los Juegos Deportivos Escolares, certamen deportivo escolar más importante del país que reunió a 1.600 jóvenes deportistas en disciplinas como atletismo, fútbol, tenis de mesa y natación. También, a través del Sistema Nacional de Competencias, se brindó apoyo para la participación de deportistas regionales destacados, en competencias nacionales e internacionales, con una inversión de 688 millones de pesos.
- Se implementaron 280 escuelas deportivas integrales en la región, con el objetivo de aumentar la práctica deportiva sistemática en la población de entre 4 a 14 años, mediante un proyecto de formación deportiva integral que permita el desarrollo de estilos de vida saludables, cuya inversión regional supera los 328 millones de pesos, beneficiando a 1.730 niños y niñas de las tres provincias de la región.

D.5 Transporte y Telecomunicaciones

- Implementación del Programa Renueva tu Micro, con el cual hubo 24 renovaciones de micros, lo que significó un total de subsidios de 174 millones de 870 mil pesos. Financiado por el Gobierno Regional (FNDR)
- Implementación del Programa Renueva Tu Colectivo, el pasado 12 de agosto de 2015, el Consejo Regional aprobó por unanimidad 7.474 millones para el programa de modernización y renovación de taxis colectivos “Renueva tu Colectivo” para el periodo 2015-2022. Con estos recursos cerca de 5 mil vehículos que prestan servicios en las provincias de Elqui, Limarí y Choapa se verán beneficiados. En la primera convocatoria realizada este año se entregaron beneficios por un total de 129 millones de pesos para el recambio de 61 taxis colectivos. Financiado por el Gobierno Regional (FNDR)
- Puesta en marcha del proyecto de normalización e integración de semáforos en la ciudad de Ovalle, cuyo beneficio será optimizar el desplazamiento de los usuarios de la red vial de la ciudad de Ovalle, a través de la normalización de las instalaciones de semáforos existentes, el reemplazo de los controladores de tráfico, la implementación de programaciones actualizadas, y la

construcción de una red de sincronismo y comunicaciones, que permita posteriormente la integración de ellos al sistema de control de tránsito de la Región de Coquimbo. La inversión realizada a la fecha es de 847 millones de pesos.

D.6 Plan Piloto Zonas Rezagadas

- En el marco del Plan Piloto para Zonas Rezagadas, las comunas de Monte Patria, Punitaqui, Canela y Combarbalá, fueron beneficiadas por un total superior a los 2.400 millones de pesos, Financiado por el Gobierno Regional (FNDR), traspasado a instituciones vinculadas al plan, en el ámbito del desarrollo productivo, beneficiando a más de 28.000 personas, con los siguientes programas:
 - Programa de Mejoramiento Urbano, 499 millones de pesos, 27 mil beneficiarios, a través de Subdere.
 - Programas de Riego, Inversiones, Alianzas Productivas, otros, 940 millones de pesos, 748 beneficiarios, a través de INDAP.
 - Programa de Mejoramiento sistema de ganado caprino, 68 millones de pesos, 104 beneficiarios, a través de INIA.
 - Programa Apoyo a la Reactivación, (PAR) e Programa de Inversiones Productivas (IPRO), 814 millones de pesos, 203 beneficiarios, a través de CORFO.
 - Programa PAMMA, el cual busca fomentar las actividades productivas de la pequeña minería, incentivando la agregación de valor y el desarrollo continuo del sector. Se invirtieron 102 millones de pesos que favorecieron a 46 beneficiarios.

D.7 Pasos Fronterizos

- En marzo del 2015, la Presidenta de la República envió el Protocolo II del Proyecto Túnel Agua Negra al Congreso, siendo aprobado por el Pleno del Senado el día 12 de agosto del 2015. De esta manera, se cumplió con todos los trámites, convirtiéndose el Túnel de Agua Negra en Ley de la República y otorgando a la Entidad Binacional del Túnel de Agua Negra (EBITAN) personalidad jurídica. Lo anterior, se constituye en un histórico avance y permitirá que prontamente se pueda llamar a licitación pública internacional para las empresas interesadas en la construcción de la obra.
- Entre el 5 y el 15 de octubre del 2015, una Misión Internacional de orientación del Banco Interamericano del Desarrollo (BID), se reunió con Autoridades de Argentina y Chile para interiorizarse del estado de avance del Proyecto Binacional del Túnel Agua Negra y orientar a ambos países respecto de los próximos pasos a seguir ante la posibilidad de financiamiento por parte del BID. Recordemos que la Presidenta de la República anunció el financiamiento compartido de esta mega obra de infraestructura que bordea los catorce kilómetros y en la cual ambos países comprometieron recursos de manera proporcional a su participación en longitud, correspondiéndole a Chile el 28%. El financiamiento por parte del BID de este proyecto es único en el mundo, otorgando por primera vez un crédito a dos países diferentes por un mismo proyecto. Lo que ahora se espera es que Argentina y Chile, junto al BID trabajemos en los temas relativos a precalificación, definiciones básicas del modelo de contratación, licitación del diseño y de la construcción, entre otras cosas.
- Celebración de la Fiesta Nacional del Sol, como una actividad cultural de integración.

E. Derechos ciudadanos

E.1 Superación de la Pobreza

- En la Región de Coquimbo se han pagado más de 125.000 Aportes Familiares Permanentes, beneficiando a 70.302 familias, con un monto superior a los 5.861 millones de pesos en la región.

- En la Región de Coquimbo, el Bono de Invierno ha sido cobrado por 35.876 pensionados del Instituto de Previsión Social (IPS), lo que implica un desembolso del Estado superior a los 1.977 millones de pesos en la región.
- Se desarrolló el Programa Acción en Familia que atiende a familias con personas dependientes que necesitan ayuda o cuidados de otra para realizar sus actividades diarias y el Programa Acción en Comunidad atiende a barrios, localidades o comunidades con bajo capital social, sumando en conjunto una inversión de 112 millones de pesos, beneficiando a 446 familias.
- Programa Yo Emprendo Semilla Regular, que atiende a personas de mayor vulnerabilidad, que se encuentran desocupadas, cesantes, buscando trabajo por primera vez o con una ocupación precaria, dando la oportunidad de iniciar un emprendimiento, con una inversión cercana a los 118 millones de pesos, con 274 beneficiarios.
- Se desarrollaron los programas Yo Emprendo Básico y Yo Emprendo Avanzado, con una inversión de 237 millones de pesos, beneficiando a 373 personas en total.
- Se avanzó en la construcción de las obras de servicios básicos sector Huachalalume, La Serena, obra muy anhelada por cerca de 700 pobladores del sector, los que ven como se empiezan a concretar las ansiadas conexiones al alcantarillado que les permitirá dejar de lado los pozos sépticos y mejorar la higiene de sus cocinas, cuya inversión es financiada por el Gobierno Regional y asciende a 1.700 millones de pesos.
- Se inició la construcción de la electrificación rural en el sector Yerba Loca, Vicuña, con una inversión de 620 millones de pesos, y la construcción de electrificación rural El Mollaco, de Coquimbo, con una inversión de 76 millones de pesos. En este mismo ámbito se finalizó la normalización de electrificación rural en la comuna de Andacollo, Etapa I, con una inversión cercana a los 1.500 millones de pesos.
- Implementación del Programa de Turismo Familiar-Intrarregional, beneficiando a más de 350 familias que visitaron los destinos de Combarbalá y Andacollo, totalizando una inversión de 124 millones 378 mil de pesos durante el año.

- 9.430 millones de pesos en la implementación del Programa de Mejoramiento Urbano y Programa de Mejoramiento de Barrios (PMU - PMB). Durante los años 2014 y 2015, estos programas han tenido un relevante crecimiento en la inversión pública regional, comparando lo invertido a diciembre del año 2013 y lo invertido durante este año diciembre 2015, se evidencia un crecimiento del 300%. Estos programas han permitido financiar un total de 220 proyectos en toda la región, como la construcción de 19 sedes comunitarias con más de 1.800 metros cuadrados construidos, mejoramiento de Espacios Públicos, más de 9.000 metros cuadrados de pavimentaciones de veredas, gimnasios al aire libre, obras de alcantarillado, adquisiciones de terrenos (beneficiando a 340 personas) y en especial, los proyectos de emergencias producidos por el aluvión de marzo y el terremoto del 16 de septiembre.

E.2 Equidad de Género

- 1.180 mujeres de la región, han recibido habilitación laboral, capacitación en oficios, nivelación de estudios y atención dental, a través del programa Mujer Trabajadora y Jefa de Hogar, lo que implicó una inversión de 146 millones 450 mil pesos
- Durante el año 2015, en atención de víctimas, ingresaron a los Centros de la Mujer, 929 mujeres, a la Casa de Acogida 48 mujeres y 66 niños y niñas y al Centro de un Hombres 56 hombres, en donde reciben apoyo legal y de reparación, con atención profesional de abogados, psicólogos y asistentes sociales.
- En prevención, 4.219 personas participaron en talleres y seminarios de sensibilización en prevención de Violencia Contra la Mujer con una inversión de 450 millones de pesos.
- Se implementó en la región el plan Más Sonrisas para Chile, con una inversión de 736 millones de pesos, beneficiando a tres mil 1.049 mujeres.
- Se formaron y certificaron 129 monitores en prevención de violencia en las provincias de Elqui y Choapa, lo que significó una inversión de 25 millones de pesos.
- Durante el año se impulsó que en cada municipio exista una oficina municipal de la mujer y la equidad de género, logrando que 6 Municipios

cuenten con ella (La Serena, Coquimbo, Vicuña, La Higuera, Rio Hurtado y Salamanca).

- Se firma convenio con la Gobernación Provincial de Limarí como ejecutor de la Casa de Acogida de Combarbalá, el inmueble está arrendado y habilitado, lo que implica una inversión de 500 millones de pesos, beneficiando a 20 mujeres y 40 niños y niñas.
- Comenzaron las atenciones en la nueva Casa de Acogida en la Región de Coquimbo, ubicada en la Comuna de Ovalle, cuyo fin es proteger a mujeres en situación de riesgo, con un presupuesto comprometido de 500 millones de pesos. Este recinto tiene capacidad para resguardar simultáneamente a 6 mujeres, con 12 hijos o hijas de hasta 14 años.

E.3 Infancia y Jóvenes

- Durante el año 2015, 58.699 estudiantes han realizado el trámite para actualizar la Tarjeta Nacional Estudiantil (TNE), con una inversión de 210 millones de pesos, registrando a la fecha una cobertura del 98 por ciento. Esta medida beneficia a estudiantes de establecimientos educacionales que cursan de 5° Básico a 4° Medio, y estudiantes de Instituciones de Educación Superior, extendiendo su uso los 12 meses del año.
- Se implementó el programa de prevención dental destinado a todos los niños y niñas de dos a cinco años pertenecientes a jardines infantiles de Junji, Integra y de escuelas municipales y particulares subvencionadas del país. Durante el año se atendieron 13.323, totalizando una inversión de 102 millones 500 mil pesos.
- 900 niños y niñas beneficiados con el Programa de 4 a 7, recibiendo apoyo educativo y recreativo después de la jornada escolar. Este Programa busca entregar a las beneficiarias, que en su mayoría son madres de estos niños y niñas, un espacio para el cuidado y protección de sus hijos e hijas, mientras ellas trabajan, estudian o se capacitan para una pronta inserción laboral. Este programa tuvo una inversión de 217 millones 300 mil pesos.
- Se amplió la cobertura del programa de giras de estudio en enseñanza media para colegios municipales y subvencionados, lo que implicó una inversión de 248 millones de pesos durante el año 2015, beneficiando a 2.200 estudiantes

y profesores del país, los que visitaron nuestra región, provenientes de la región Metropolitana, Valparaíso y Atacama. A su vez, cerca de 400 alumnos y profesores de nuestra región fueron beneficiados con este programa, viajando a las regiones de Atacama y Valparaíso, registrando una inversión cercana a los 45 millones de pesos.

E.4 Discapacidad

- Se realizó el segundo estudio de la discapacidad, lo que da cumplimiento a un compromiso de gobierno de la presidenta Bachelet, y permite un diagnóstico detallado de cómo viven los chilenos en situación de discapacidad. Por otra parte permite diseñar políticas públicas pertinentes y oportunas en materias de inclusión social para los discapacitados. Lo anterior permite cuantificar y caracterizar a la población de personas, mayores de 18 años, en situación de discapacidad en la región de Coquimbo, y por ende definir políticas públicas para la discapacidad a nivel regional.
- En la región se ejecutaron 4 proyectos por parte de instituciones de educación superior, contemplando 25 beneficiarios con distintas discapacidades asociadas, lo que significó una inversión de 13 millones de pesos.

E.5 Igualdad y no discriminación, participación e inclusión

- El 7 de febrero 2015 fue un día histórico para la comuna de Canela, pues el Ministerio de Bienes Nacionales, tras 20 años, logró recuperar el libre acceso ciudadano a Playa Agua Dulce. La apertura del acceso (Ruta D-770) se logró gracias a un esfuerzo mancomunado entre el Ministerio de Bienes Nacionales, la Gobernación de Choapa, la Municipalidad de Canela y la Dirección de Vialidad, entidades que, con sentido de urgencia, respaldaron el compromiso de la Presidenta Michelle Bachelet de buscar una solución del caso.

E.6 Adultos Mayores

- Finalizó el diseño para la Construcción de un Establecimiento de Larga Estadía para Adultos Mayores en la comuna de La Serena y se definió que el sector para su construcción será el Brillador de Las Compañías, en un terreno de 6.367 m² y el edificio tendrá una superficie de 2.711m². La capacidad de atención será para 70 Adultos mayores de los quintiles I, II y III de vulnerabilidad social. Es uno de los 2 primeros ELEAM que se construirán en

Chile. El inicio se programa para el primer semestre del año 2016, cuya inversión total asciende a 3.133 millones de pesos.

- Continuó la implementación del Programa Vacaciones Tercera Edad Nacional, y en este marco durante este año, la región de Coquimbo recibió a 3.500 visitantes, provenientes de otras regiones, lo que significó una inversión de 314 millones de pesos, a su vez, 369 adultos mayores de nuestra región fueron beneficiados, viajando a otros destinos nacionales, lo que significó una inversión de 33 millones de pesos.
- Adicionalmente se impulsó durante el año 2015 el Programa Vacaciones Tercera Edad Intraregional, en la que 540 adultos mayores de nuestra región fueron beneficiados visitando otros destinos regionales como Ovalle y Pichidanguí, con una inversión de 378 millones de pesos.

F. Emergencia, Terremoto y Tsunami 16S

Poco antes de las 20:00 hrs. del 16 de septiembre de 2015, ocurrió el terremoto 8.4 con epicentro en Canela y luego un tsunami devastador, principalmente en la comuna de Coquimbo. En las primeras horas, la Presidenta Michelle Bachelet llegó a las comunas más azotadas por la catástrofe para evaluar junto al Intendente Claudio Ibáñez, las necesidades de la población y la magnitud de los daños, con un despliegue total de sus ministros, autoridades nacionales y regionales.

Las cifras oficiales dan cuenta de un total de 11 víctimas fatales, 27.688 damnificados, 5.111 viviendas con distintos niveles de afectación, diversa infraestructura pública y privada con daño estructural, severos efectos en las actividades comerciales y productivas, situación que justificó que se decretara la zona de catástrofe en las tres provincias.

Durante los 6 meses que han transcurrido desde el terremoto del 16 de septiembre de 2015, hemos implementado una serie de medidas de corto, mediano y largo plazo, que junto con atender la etapa de emergencia, nos han encaminado hacia la reconstrucción, una tarea de más largo aliento, que esperamos desarrollar a través del trabajo comprometido y en conjunto con los municipios, sus alcaldes y los habitantes de las distintas comunas afectadas.

A la fecha hemos entregado:

a) Vivienda

- Para brindar apoyo inmediato a las personas cuyas viviendas resultaron afectadas, se entregaron 3 mil 833 Bonos Enseres, beneficio que consistió en la entrega de un millón de pesos para las familias que perdieron todo producto del tsunami, y 500 mil pesos, para aquellos hogares afectados por el terremoto, dando cobertura a un 90% de la demanda levantada durante la etapa de emergencia.
- A nivel regional ONEMI ha entregado un total de mil viviendas de emergencia, de las cuales 845 han sido construidas por personal del Ejército capacitado para habilitar estas soluciones habitacionales transitorias que tienen características especiales, con un mayor estándar y exigencias en su construcción, con superficie de 24m², baño, sistema eléctrico, termo paneles y reforzadas para resistir la lluvia e intemperie.
- Alrededor de 500 personas de las zonas más afectadas por el terremoto y tsunami han sido beneficiadas con recursos para la demolición e instalación de viviendas, inversión que alcanza los 2 mil 987 millones de pesos.
- Adicionalmente, y con el objetivo de apoyar la reparación de las viviendas que resultaron con daño leve, a la fecha, se han entregado mil 233 tarjetas del subsidio denominado “Banco de Materiales”, el cual consiste en un aporte de 50 UF por familia, para la compra de materiales de construcción. En Elqui el beneficio ha alcanzado a 89 familias, en Limarí a 427 y en Choapa a 717 grupos familiares.

b) Salud

- Logramos la instalación de un Hospital de Campaña en la comuna de Coquimbo, que estuvo operativo desde el viernes 2 de octubre de 2015 hasta el viernes 19 de febrero de 2016, realizando un total de 2 mil 422 atenciones de pacientes de las cuales mil 469 correspondieron a cirugías y 953 a hospitalizaciones.
- También se llevó a cabo la reparación de infraestructura de hospitales de La Serena, Coquimbo, Ovalle, Andacollo, Illapel, Salamanca, Los Vilos y Combarbalá, además de una evaluación estructural de la torre del Hospital de

Coquimbo, lo cual se tradujo en trabajos de conservación post terremoto de los centros asistenciales, con una inversión de 3 mil 220 millones de pesos.

c) Educación y cultura

- Trabajamos en la reparación de la infraestructura escolar de colegios de las tres provincias de la región, con una inversión de mil 894 millones de pesos a través del Programa de Mejoramiento Urbano PMU-FIE.
- Se ejecutó un programa de financiamiento de infraestructura cultural para la reparación de los daños de la infraestructura cultural pública y privada de la región, con el cual se financiaron un total de 11 proyectos por un monto de 544 millones de pesos, en las comunas de Vicuña, Coquimbo, Salamanca y Ovalle.
- Se llevó a cabo la implementación del programa especial de “emergencia” denominado habilidades para la vida como apoyo para estudiantes y la comunidad educativa en forma posterior al terremoto y tsunami, con el que se brindó apoyo psicológico en 189 escuelas municipales y 81 establecimientos particulares subvencionados de las Provincias de Elqui, Limarí y Choapa, con un costo de 168 millones de pesos.

d) Infraestructura pública

- Se realizaron obras de emergencias vial, por un monto de mil 500 millones de pesos, con el objetivo de recuperar la conectividad vial en el territorio de la Región de Coquimbo y contribuir además a la recuperación y normalidad de los servicios de las zonas afectadas por los eventos catastróficos.
- Adicionalmente se realizó la conservación de emergencia en 19 sistemas de Agua Potable Rural y la limpieza y reparación de colectores de aguas lluvias en Coquimbo y drenes de La Serena.

e) Borde costero

- Se realizaron obras de emergencia en Caleta Coquimbo, Costanera de Coquimbo y Costanera de Los Vilos, que resultaron con daño mayor por los efectos del tsunami. La intervención permitió recuperar rápidamente la operatividad de la caleta de pescadores, la reparación de los socavones en la Avenida Costanera de Coquimbo mediante enrocados, e iniciar la construcción de un muro de protección costera con verteolas en la costanera

de Los Vilos, totalizando un monto de inversión de 2 mil 524 millones de pesos.

- También, a través de la seremi de Energía, se coordinó el trabajo para el retiro de las embarcaciones industriales que producto del tsunami fueron arrastradas hasta el sector del Puerto de Coquimbo, labor que en un mes de ejecución permitió el desvare a 9 embarcaciones de entre 70 y 184 toneladas, cuyo financiamiento de 122 millones de pesos fue asumido en un 100% por la empresa privada AESGENER, gracias a las gestiones que realizamos como Gobierno.

f) Pesca artesanal

- A través de la Subsecretaría de Pesca, se desarrolló un Programa Recuperación de la Productividad de la Pesca Artesanal, para la reparación de embarcaciones y reposición de artes, aparejos de pesca y kit de seguridad, considerando también sistemas de reflote para pescadores acuícolas de Tongoy, reconstrucción del embarcadero en Caleta La Herradura y reposición de Planta de Proceso de Caleta Coquimbo. A través de esta iniciativa se apoyó a 709 armadores pescadores artesanales afectados, considerando un financiamiento total del programa de 588 millones 405 mil pesos y con una cobertura de la totalidad de las caletas de la región de Coquimbo.
- Adicionalmente, a través del Fondo de Fomento de la Pesca Artesanal (Sernapesca), se financió la reposición de 125 embarcaciones, 250 motores fuera de borda y 6 motores marinos, por un monto de 2 mil millones de pesos, por los eventos de marejadas y tsunami ocurridos en agosto y septiembre respectivamente.

g) Economía

- Respecto de la ayuda brindada a los sectores productivos de nuestra región, un total de 392 microempresarios fueron beneficiados con el Programa Reemprende Coquimbo, lo que suma una inversión superior a los 400 millones de pesos.
- Más de 370 empresas fueron atendidas con instrumentos de CORFO, a través del Programa de Apoyo a la Reactivación y el Programa de Apoyo a la Inversión productiva, alcanzando a una inversión total de 2 mil 427 millones de pesos.

- Además, un total de 209 empresas han sido beneficiadas, a la fecha, con el Programa Yo Emprendo Emergencia, totalizando una inversión cercana a los 250 millones de pesos.
- En materia de empleo, a través del Subsidio a la Retención y/o Contratación a la Mano de Obra, iniciativa de la Presidenta Michelle Bachelet, se entregó un beneficio a las empresas para evitar desvinculaciones de trabajadores producto de la catástrofe, alcanzando una inversión de 481 millones de pesos.

h) Minería

- A través del Programa de Capacitación y Transferencia Tecnológica para la Pequeña Minería Artesanal PAMMA, se apoyó a los pequeños mineros para habilitar las faenas afectadas con el terremoto, lo que permitió que esta actividad no quedara paralizada y pudiera volver a operar en un plazo considerable, entregando las herramientas necesarias para poner en trabajo la fuente laboral y sustento de pirquineros y pequeños mineros de la Región de Coquimbo, lo que se tradujo en una inversión de 234 millones de pesos, con un aporte similar de 114 millones para las provincias de Limarí y Choapa, y casi 6 millones de pesos para la provincia de Elqui.

i) Agricultura

- Con el fin de apoyar a los regantes a restablecer los 207 kilómetros de canales dañados a raíz del terremoto, se solicitó a través de la CNR las condiciones de flexibilidad para que las asociaciones pudiesen participar del “Programa Especial de Riego Emergencia - Terremoto Región de Coquimbo”, lo que significó que en solo 2 meses, se destinaran 572 millones en bonificaciones a un total de 246 proyectos.
- En el mes de septiembre de 2015, se atendió a 333 pequeños productores damnificados, a través de recursos sectoriales de los Programas de Riego, PRODESAL y PADIS por un monto total de 115 millones de pesos.
- Adicionalmente, en el marco de las acciones implementadas en el sector agrícola a raíz del terremoto, a través de recursos del Programa de Zonas Rezagadas, se dio atención a 124 pequeños productores con una inversión total de más de 269 millones de pesos.

- Pero no sólo la emergencia por escasez hídrica, también el episodio de lluvias extemporáneas del mes de marzo, vientos y lluvias intensas en el mes de agosto, terremoto en septiembre y nevazones en octubre, se cuentan entre las emergencias que impactaron a la Región de Coquimbo, durante el año 2015. En este contexto regional, durante el año 2015, se ejecutaron casi 4 mil millones de pesos en emergencia, cuyo presupuesto representa un 28% de los recursos regionales del sector agricultura.
- Se entregaron 342 bonos de emergencia, beneficiando a 779 campesinos y pequeños productores de la región, con un presupuesto de 276 millones de pesos para mitigar el impacto de los daños ocasionados por lluvias ocurridas en el mes de marzo de 2015.
- Asimismo, 420 campesinos y pequeños productores de la región fueron beneficiados con bonos de emergencia para mitigar impacto del temporal de lluvias y vientos intensos, ocurrido en el mes de agosto de 2015 con una inversión total de 126 millones de pesos.

G. Emergencia por escasez hídrica

A la emergencia provocada por el terremoto y tsunami se suma la catástrofe producto de la escasez hídrica que se ha prolongado por casi 10 años en la región, a la cual no hemos dejado de hacer frente, dando continuidad durante el año 2015, al Plan de Emergencia por Escasez Hídrica, en sus etapas I y II, con un total de 41 medidas de corto y mediano plazo, con un costo total de 35.082 millones de pesos.

a) Abastecimiento de agua para la bebida

- Más de 35 mil 457 familias fueron beneficiadas en la región con almacenamiento y conducción de agua para la bebida, con un costo total 277 millones pesos. Además, fueron contratadas 9 mil 500 horas máquina para mejorar caminos no enrolados para el acceso de los camiones a localidades aisladas, con una inversión de 674 millones de pesos, beneficiando a 13 comunas de la región. Financiado por el Gobierno Regional (FNDR).
- Respecto a los sistemas de Agua Potable Rural, se trabajó en la conservación y mantención de la Infraestructura Sanitaria de 51 APR en toda la región, con

una inversión de mil 986 millones de pesos, beneficiando a 49 mil 113 personas.

b) Apoyo Social

- En el marco del programa de alimentación familiar para las personas más afectadas por la escasez hídrica se han entregado a la fecha un total de 76 mil 64 cajas de alimentos, beneficiando a 19 mil 16 familias, con una inversión de mil 635 millones de pesos. Financiado por el Gobierno Regional (FNDR).
- Se entregó el “Bono Sequía” a 9 mil 660 familias, que habitan la ruralidad, pertenecientes a los tres primeros quintiles de ingreso y que no son sujetos de apoyo a través de INDAP. El beneficio consistió en la entrega de un aporte de 40 mil pesos, sumando 7 mil 500 pesos por cada carga familiar, con una inversión total de 2 mil 898 millones de pesos.
- Por segundo año consecutivo, el Gobierno de Chile financió un programa de apoyo para la trashumancia de crianceros caprinos a Veranadas Argentinas 2015 – 2016, que incluyó el pago del peaje del ganado mayor y menor, un bono para el transporte de ganado con un costo total de 264 millones de pesos. A esto se sumó el Programa desparasitación y vacunación animal implementado por SAG, para la certificación de las veranadas, con una inversión de 108 millones de pesos. Financiado por el Gobierno Regional (FNDR).

c) Apoyo al sector productivo

- En el marco del programa transferencia, reparación, mejoramiento Obras de Riego, Ley de Fomento a la Inversión Privada en Obras Menores N° 18.450, se financiaron 7 proyectos que beneficiaron directamente a 351 regantes afectados por la sequía, con una inversión que supera los 571 millones de pesos.
- Para pequeños productores usuarios de INDAP, se efectuó la condonación de deudas comprometidas para pago del año 2015, considerando vencimientos por 2.730 créditos de la región, lo que alcanza un monto estimado de mil 609 millones de pesos.

- Complementariamente 6 mil 179 roles agrícolas fueron beneficiados por el Decreto 815, que implica la condonación de deuda morosa y el pago de contribuciones de predios agrícolas.
- Se ejecutó un programa de pre inversión a través de convenio con CORFO para pequeños productores, con una inversión de 500 millones de pesos.
- A través del programa de recuperación de suelos del Servicio Agrícola y Ganadero (SAG) que tiene por objetivo recuperar el potencial productivo de los suelos agropecuarios degradados y mantener los niveles de mejoramiento alcanzados para generar prácticas que sirven de apoyo para enfrentar con mejores herramientas la escasez hídrica, se logró bonificar a un total de 209 productores con un monto de 924 millones 840 mil pesos, interviniendo una superficie total de mil 341 hectáreas.
- Dentro de las medidas más significativas para asegurar el abastecimiento de agua para el riego, se dio inicio a la construcción del embalse Valle Hermoso en la comuna de Combarbalá, sumando una nueva infraestructura de acumulación de agua en una de las zonas más afectadas por la escasez del recurso hídrico, con una capacidad de 20,3 millones de metros cúbicos en la cuenca del Río Pama, con una inversión superior a los 45 mil millones de pesos.
- Se trabajó en la rehabilitación de Canales Privados en las provincias de Elqui, Limarí y Choapa, obras que fueron ejecutadas en dos etapas, por un total de mil 821 millones de pesos.
- Se finalizó la rehabilitación del Túnel La Discusión del Canal Camarico, en la provincia de Limarí, con una inversión de 399 millones de pesos.
- 9 mil 656 campesinos y pequeños productores de la región, con un presupuesto de 2 mil 896 millones de pesos, fueron beneficiados con bonos de 300 mil pesos orientados a mitigar impacto de sequía en materia de alimentación e insumos productivos.
- Se alivió la carga de los usuarios de crédito INDAP, apoyando con un incentivo al buen pagador, el cual permitió ayudar a 1.450 usuarios a nivel de región por un monto total de 640 millones de pesos.

- También, para mitigar el impacto de sequía en materia de riego, se aprobó un proyecto asociativo por más de 57 millones de pesos, que benefició a los regantes del Canal Tamelcura de la Junta de Vigilancia del río Grande y Limarí y sus afluentes.

III. Desafíos 2016-2018

Avanzar en ser una región que supera la pobreza; se adapte a las condiciones del cambio climático, cuyo efecto principal ha sido en la Región es la escasez hídrica; transformar los efectos del terremoto y tsunami del 16 de septiembre del 2015 en una oportunidad de desarrollo; internalización de la región en términos económicos; expandir la infraestructura logística de soporte y hacer del emprendimiento, innovación y las ciencias, palancas del desarrollo. Informar a la ciudadanía del proceso constituyente en las etapas de participación y encuentros locales; consulta individual; cabildo provincial; y cabildo Regional, contribuyendo a la formación de ciudadanos empoderados con sus deberes y derechos.

- El Gobierno Regional, coincidente con los principios rectores impulsados por nuestra Presidenta, ha planeado como desafíos la profundización de la Democracia. Para ello, trabaja en el fortalecimiento de las capacidades de las organizaciones y su injerencia en la toma de decisiones, generando así capacidades en los diferentes territorios, con el objetivo de cambiar realidades locales, con la mirada de equidad territorial.
- Se continuará fortaleciendo la participación de sus ciudadanos, en todos sus ámbitos, a través de las escuelas de formación ciudadana, capacitación y análisis de la Ley 20.500, la realización de diálogos participativos ciudadanos, capacitaciones Ley Antidiscriminación 20.609, análisis de la Ley de funcionamiento de la ley 19.418. A su vez, se seguirá reforzando todos los órganos consultivos y asesores de los distintos Ministerios y Servicios. Además, se continuará trabajando en asegurar el derecho a estar informado y al diálogo, por medio de iniciativas como: Gobierno Presente, Gobierno en Terreno e Info Bus Ciudadano.
- Implementación de ley que crea Sistema de Desarrollo Profesional Docente: Mejora las condiciones laborales a través de mejores remuneraciones y más horas no lectivas. Julio 2017 aumento de remuneraciones en un 30% en promedio.

- Implementación Ley de Inclusión. Inversión de los aportes estatales solo en fines educacionales. Fin al lucro, el copago y la selección de manera gradual. Al 2018 un 93% de los establecimientos que perciben subvención, serán gratuitos, permitiendo que los padres puedan elegir el colegio y el proyecto educativo que más les guste para sus hijos.
- Iniciar la construcción del Centro de Formación Técnica en la Comuna de Ovalle.
- Iniciar las obras de reposición integral de al menos dos Liceos de la región. Estos serán obras sello. Estas obras tienen como fin la habilitación de ambientes confortables, sustentables y eficientes mejorando los estándares de los establecimientos educacionales
- Iniciar la construcción del Mercado del Mar en la comuna de Coquimbo, proyecto de larga data, que había sido aprobado por el Consejo Regional, pero que tras la actualización de la iniciativa, generó un déficit de más de mil millones de pesos, los cuales ya fueron aprobados. Esta inversión permitirá dignificar la actividad de los comerciantes del sector, en un recinto adecuado para ello, y se convertirá sin duda en un nuevo polo turístico de desarrollo, entregando una renovada imagen a la zona costera de nuestra ciudad.
- Poner en marcha el Fondo de Acceso Energético busca contribuir al acceso a la energía y uso de ella, lo que significa mejor calidad de vida de los usuarios, con una inversión estimada superior a los 240 millones de pesos. Este fondo está orientado a generar competencia tecnológica, en el uso de la energía solar y la autoconstrucción de equipos de uso doméstico como hornos y secadores solares, cuyo objetivo principal es contribuir, desde el ámbito energético, a un desarrollo socioeconómico equitativo y sustentable con el medio ambiente, contribuyendo al mejoramiento de la calidad de vida.
- El Ministerio de Energía de forma sectorial en coordinación con el Gobierno Regional, están en proceso de ejecución de los fondos de energización rural y social (PERIS) . Con una inversión estimada de 75 millones de pesos para proyecto de desalinización de agua mediante Energía Renovable. En la localidad de Puerto Oscuro, comuna de Canela.
- Durante el año 2016, se implementará la Instalación de paneles solares en los techos de los siguientes edificios públicos: Para la comuna de Illapel, Hospital de Illapel; Ovalle: Polideportivo, Teatro y Juzgado Familia; Vicuña: Escuela Lucila Godoy, Escuela Carlos Mondaca y Escuela Joaquín Vicuña; Salamanca: Edificio Consistorial Salamanca.
- Recambio de 3.994 luminarias en las comunas de Monte Patria, Combarbalá y Ovalle.

- Actualización de la política ambiental regional e implementación de sus líneas de acción.
- Certificación Ambiental Municipal de los 15 municipios de la Región de Coquimbo. Hoy se encuentran certificados 10, Monte Patria, Punitaqui, Rio Hurtado, Ovalle, Andacollo, La Serena, Coquimbo, Vicuña, Paihuano y Los Vilos. El objetivo es instalar la gestión ambiental en los distintos municipios de la región.
- Certificación Ambiental de Establecimientos Educativos. Hoy se encuentran 87 establecimientos educativos de la región de Coquimbo certificados. Al 2018, se espera que un 50% de estos se certifiquen en nivel de excelencia
- Creación de un nuevo sitio Ramsar en los humedales de Tongoy en la Comuna de Coquimbo. Existen 13 sitios Ramsar en el país, 2 en la región de Coquimbo (humedal laguna de Conchalí en la comuna de Los Vilos y Humedal las Salinas de Huentelauquén en la comuna de Canela).
- Al 2017 Reducir en un 65% el Material Particulado 10 en la Comuna de Andacollo, de acuerdo a lo que establece el Plan de Descontaminación Atmosférico de Andacollo.
- Implementación de la Ley de Responsabilidad Extendida al Productor o de Fomento al Reciclaje, la cual fue aprobada por parte del congreso el día 5 de abril la cual queda lista para su promulgación por parte de la presidencia.
- Bonificación a proyectos de la CNR para los regantes de la región de Coquimbo.
- Modernizar la infraestructura básica para las 16 Caletas Rurales de la región: El Apollado, La Herradura, Totoralillo Centro, Totoral, Talcaruca, El Sauce, Río Limarí, Talca, Talquilla, Sierra, Puerto Oscuro, Huentelauquen, Maintencillo, Puerto Manso, Cascabeles y Totoralillo Sur.
- Término de la obra Ampliación Muelle Pesquero Artesanal Caleta Hornos.
- Término de la ejecución de obra de mejoramiento de borde costero en Tongoy.

- Concretar las obras habilitantes propuestas para el Parque Nacional Bosque de Fray Jorge, que contempla el mejoramiento del área de estacionamiento, centro de información ambiental, sendero Bosque Hidrófilo, habilitación de sendero peatonal, construcción de plataforma de observación astronómica y edición de Guía para el Visitante. Estas obras permitirán mejorar las condiciones de recepción y servicios al visitante, aumentando su capacidad de atracción ecoturística, y de flujos que hoy son del orden de las 19.000 visitas.
- Programa Difusión Astroturística para el mejoramiento de la competitividad e innovación de la oferta de Turismo Astronómico de la Región de Coquimbo, lo que permitirá mejorar experiencias en torno a la oferta, con mayor inserción en el mercado nacional e internacional, afianzando el liderazgo regional.
- Ejecución del Programa en Prevención de riesgos y Salud ocupacional para la minería de menor escala de Coquimbo. Este programa contempla regularizar los requisitos que Sernageomin exige en materia de seguridad y la implementación de un programa en el ámbito de la seguridad y de la salud ocupacional.
- En infraestructura hospitalaria, Iniciar la obras del Centro de Diagnóstico y Terapéutico, CDT, de La Serena.
- Iniciar la reposición del CESFAM de Río Hurtado y finalizar la construcción del CESFAM rural de Pan de Azúcar en Coquimbo.
- En infraestructura de atención primaria rural debemos poner en marcha las obras para la construcción de Posta Salud Rural Los Pozos, Canela; Posta Salud Rural Chungungo, Comuna de La Higuera.
- Iniciar la construcción de 3 SAR : Sergio Aguilar – Coquimbo; Marcos Macuada – Ovalle y Cardenal Raúl Silva Henríquez - La Serena.
- Mejoramiento del 100% de las estaciones médico rural de la Región.
- Iniciar la pre factibilidad del Centro Oncológico Regional
- Aumentar la capacitación con Más Capaz, en sus diversas líneas de capacitación y aumentar la cobertura a 5 mil personas.
- Reposición del Retén de Carabineros Chañaral alto, Monte Patria.
- Instalación de Oficina de Protección de Derechos (OPD) en las comunas de Paihuano y La Higuera, lo que permite la generación de una política local de infancia, haciendo actividades de difusión y prevención, gestionando las

redes locales de infancia, fortaleciendo las habilidades parentales y atendiendo a los niños, niñas y adolescentes que hayan sido vulnerados en sus derechos, con una cobertura estimada de 2 mil plazas.

- Ampliación y remodelación Servicio Médico Legal de La Serena. Actualmente presenta problemas de capacidad y separación de áreas, lo cual se evidenció con el terremoto y tsunami del año pasado, por lo que es una medida relevante para la región.
- Licitación a fines del 2016, mediante el sistema de concesiones, el tramo urbano de la Ruta 5 La Serena-Coquimbo, incluido en la relicitación de la concesión La Serena-Los Vilos. Este proyecto de la conurbación se iniciaría desde el sector El Panul en Coquimbo, hasta la pasarela del Líder de La Serena por la Ruta 5, lo que incluye además el enlace en el sector de Avenida Francisco de Aguirre, que hunde la Ruta 5 en trinchera.
- Concluir el diseño del anteproyecto del nuevo aeropuerto internacional, para su próxima licitación a través del Sistema de Concesiones.
- Licitación la construcción del Túnel de Agua Negra.(2016 Precalificación oferente consorcio interesado- 2017 Licitación y 2018 Adjudicación)
- Entregar los puentes Quilimarí y Totoralillo en Ruta 5 sector Choapa.
- Mejoramiento RUTA D-605 Sector "Manquehua - Soruco Km. 43.300 A Km 64.900 Provincia de Limarí Región de Coquimbo".
- Iniciar licitación de los Estudio de Preinversión para Plantas Desaladoras en las Provincia del Choapa, que permitan sustentar la demanda de los sistemas de agua potable rural, en los distintos escenarios de disponibilidad hídrica (extrema sequía y años normales).
- Construcción de dos Parques Urbanos en la Region: Parque La Pampilla de San Isidro, en la comuna de Vicuña, y el Parque Lambert en La Serena, etapas III-V.
- Finalizar la primera etapa del Eje Cisterna, proyecto de vialidad urbana más relevante en las últimas dos décadas en la conurbación. Además iniciar la segunda y tercera etapa del Proyecto.
- Continuar ejecución del Plan de Reconstrucción en los ámbitos vivienda, espacios públicos, Instrumentos de planificación y vialidad urbana en la región.
-

- Finalizar 9 de los 13 Barrios que actualmente se desarrollan en las comunas de Ovalle, Coquimbo, Vicuña, Salamanca y La Serena.
- Tramitar mil 100 solicitudes de saneamiento de títulos de dominio de las familias de la región de Coquimbo.
- Implementación del Festival de las artes región de Coquimbo: ARC 2016-2018.
- Disponer de una nueva construcción de la Biblioteca Regional, a un costado de la Casa de Gabriela Mistral, situada en avenida Francisco de Aguirre. Se invertirán siete mil 591 millones de pesos beneficiando a 120 mil 442 habitantes de la comuna de Vicuña; y se dará inicio a la restauración de la casa de Las Compañías, en la ciudad de La Serena, con una inversión de 776 millones de pesos.
- Iniciar Estudio Básico de “Diagnostico y Plan de Acción Ruta Patrimonial Iglesias Provincia de Limari”.
- Iniciar la construcción de dos Centros Deportivos Integrales (Polideportivos), uno en la comuna de Canela y otro en Monte Patria.
- Puesta en marcha del nuevo Estadio Fiscal de Andacollo, Ovalle y Mejoramiento del Estadio de Vicuña.
- Se implementará perímetro de exclusión en la conurbación La Serena-Coquimbo, el que consiste en la determinación de un área geográfica, en la que se exige a todos los servicios de transporte público que operen en la respectiva área y por un plazo determinado. Además se exige el cumplimiento de ciertas condiciones de operación y de utilización de vías, y otras exigencias como estructuras tarifarias, programación vial, regularidad, frecuencia, antigüedad, requerimientos tecnológicos o administrativos, entre otras, con el objetivo de ordenar la frecuencia y cobertura del transporte público, considerando la extensión horaria.
- Implementación programa Wi FI Chile Gob, que cubrirán un radio de 100 metros aproximadamente y que podrán ser utilizadas por 25 usuarios concurrentes por un tiempo de 30 minutos en las comuna de: Combarbalá, Coquimbo, Illapel, Los Vilos, Monte Patria, Ovalle, Punitaqui, Salamanca, Vicuña, con un total de 150.732 beneficiarios.

- Implementar Proyecto Vías prioritarias Transporte Público, para contar con infraestructura para apoyar la implementación del Perímetro de Exclusión en la zona con los mayores índices de congestión de la Conurbación. Consiste en la definición de un circuito de vías con prioridad para el transporte público en el centro de La Serena.
- En materia de saneamiento sanitario, se iniciará la construcción de soluciones sanitarias e intermedias de Pisco Elqui, Paihuano; construcción soluciones sanitarias localidad de Panguessillo, Salamanca; construcción de soluciones sanitarias localidad Nueva Aurora, Ovalle, Normalización Sistema de Alcantarillado, Construcción de Soluciones Sanitarias y Obras de Urbanización Huentelauquen Norte, Canela; Construcción Soluciones Sanitarias Recoleta, Ovalle; Construcción Soluciones Sanitarias Sector Las Cañas II, Illapel; Construcción Soluciones Sanitarias Sector de Limahuida, Illapel; Construcción Obras de Urbanización Básica La Higuera, La Higuera.
- En electrificación rural se iniciarán 3 obras de construcción de electrificación rural: Sector Los Perales, Canela; Sector Tome, canela y Localidad Caldera y damas, Andacollo.
- Formación de agentes comunitarios en prevención de violencia y que capacitará a 180 en estos dos años de gobierno que quedan. Monto asociado 493 millones de pesos.
- Atención a mujeres en prestaciones dentales a través del Programa Más sonrisas
- Implementar el VCM Móvil que de atención a víctimas de violencia en los territorios más apartados de los polos urbanos.
- Capacitar a través del programa Buen vivir de la sexualidad y la reproducción en las comunas de Combarbalá y La Serena.
- Capacitar a través del programa de Participación a más mujeres en derechos ciudadanos y liderazgos.
- Se realizaran cuatro juegos deportivos escolares que incorporarán a personas con discapacidad en la disciplina de atletismo en todas las comunas de la región. Asimismo, se desarrollará una liga de educación superior.

- Se iniciará la construcción del primer Establecimiento de Larga Estadía, ELEAM, que beneficiará a 70 adultos mayores vulnerables de los quintiles FPS I, II, y III, con dependencia moderada y severa, promocionando cuidado y servicios.
- Formular y comenzar a ejecutar el Plan de Reconstrucción Terremoto y Tsunami.
- Continuar con la implementación del Plan Estratégico Escasez Hídrica 2015-2025.

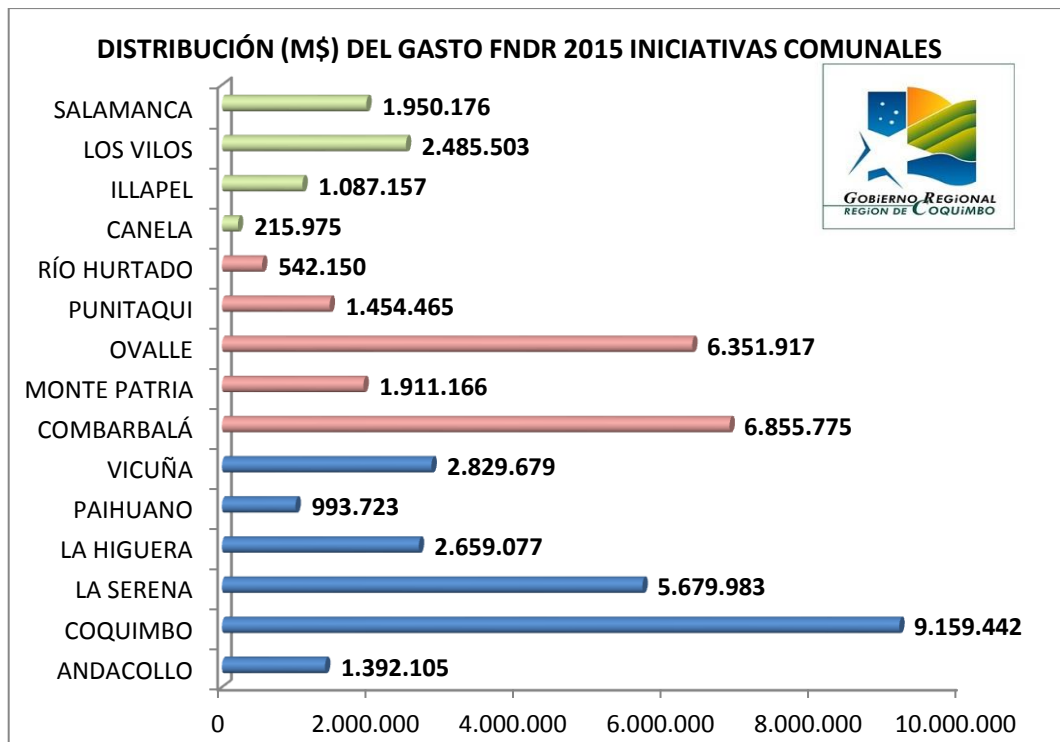
Anexos

Cuadro N° 1 Inversión Regional Pública

Sector	Total Solicitado (M\$)	Total Pagado (M\$)	Av. Financ. (%)	Proporción Solicitado (%)
Agua Potable y Alcantarillado	13.944.078	13.497.158	96,79%	1,55%
Comunicaciones	355.624	355.387	99,93%	0,04%
Defensa y Seguridad	5.307.134	3.974.200	74,88%	0,59%
Deportes	11.571.931	9.790.278	84,60%	1,28%
Educación y Cultura	271.867.966	267.667.669	98,46%	30,18%
Energía	2.623.755	793.054	30,23%	0,29%
Industria, Comercio, Finanzas y Turismo	8.617.612	3.986.829	46,26%	0,96%
Justicia	12.445.214	12.985.176	104,34%	1,38%
Minería	1.823.409	1.361.452	74,67%	0,20%
Multisectorial	35.310.726	27.119.337	76,80%	3,92%
Pesca	11.266.291	11.150.015	98,97%	1,25%
Salud	171.952.411	167.295.493	97,29%	19,09%
Silvoagropecuario	38.267.714	33.816.291	88,37%	4,25%
Social	173.667.800	175.828.231	101,24%	19,28%
Transporte	95.756.345	99.828.770	104,25%	10,63%
Vivienda	46.050.623	43.883.898	95,29%	5,11%
Total General	900.828.631	873.333.237	96,95%	100,00%

Fuente: Chile indica

Cuadro N°2



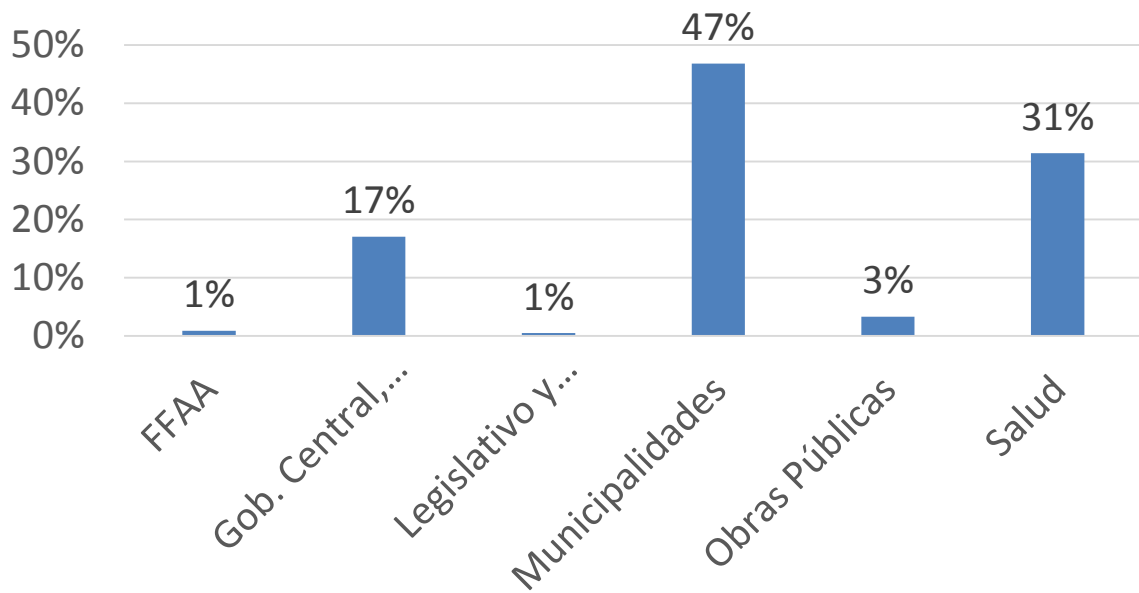
Cuadro N°3

Análisis de Beneficiarios año 2015

Grupo Beneficiario	N° Beneficiarios Hombres	N° Beneficiarios Mujeres	N° Beneficiarios Ambos Sexos	N° Beneficiarios Directos	N° Beneficiarios Indirectos
Investigadores	0	0	623	623	0
Adultos Mayores	23397	46937	94387	164721	0
Agricultores	14106	8623	3672	26401	0
Alumnos establecimientos educacionales	0	0	817433	817433	0
Alumnos Universidades	0	0	62	62	0
Asistentes de la Educación	0	0	0	0	0
Centros de Investigación	0	0	56	56	0
Desempleados	0	57	8816	8873	0
Discapacitados	394	18	165	577	0
Embarazadas	0	22651	3765	26416	0
Emprendedores/as.	0	60	80	140	0
Estudiante, adolescente, embarazada	0	200	0	200	0
Familias	211	565	46518	47294	0
Grandes Empresas	0	0	0	0	0
Jóvenes	172514	160009	117635	450158	0
Medianos Empresarios	0	0	2632	2632	0
Microempresas	148	148	1564	1860	0
Mujeres Jefas de Hogar	0	16168	0	16168	0
Ninguno	0	0	0	0	0
Niños/as	92286	87820	397128	577234	60000
Niños/as de 4 a 6 años	0	0	88	88	0
Organizaciones No Gubernamentales	5000	40000	10	45010	0
Organizaciones Sociales	0	0	3534	3534	0
Pequeños Empresarios	285	284	2129	2698	0
Persona Situación Calle	0	0	80	80	0
Personas Adultas	1102	4201	45466	50769	0
Personas privadas de libertad	0	0	1800	1800	0
Pescadores artesanales	7905	810	1131	9846	76992
Población General	18358456	17611359	22283945	58105793	6603030
Profesores	118	129	21815	22062	0
Pueblos Originarios	147	152	903	1202	5617
Trabajadores	33332	2543	27488	63363	0
Universidades	0	0	27	27	0
Total	18709401	18002734	23882952	60447120	6745639

Cuadro N° 4

Participación en total de compras públicas por Sector (en \$) de todos los tamaños de empresa



Cuadro N° 5

Compras Públicas por sector

Sector	Monto US\$	Participación
FFAA	2.423.967	1%
Gob. Central, Universidades	46.241.345	17%
Legislativo y judicial	1.390.489	1%
Municipalidades	127.114.923	47%
Obras Públicas	9.054.484	3%
Salud	85.199.198	31%
Total general	271.424.189	

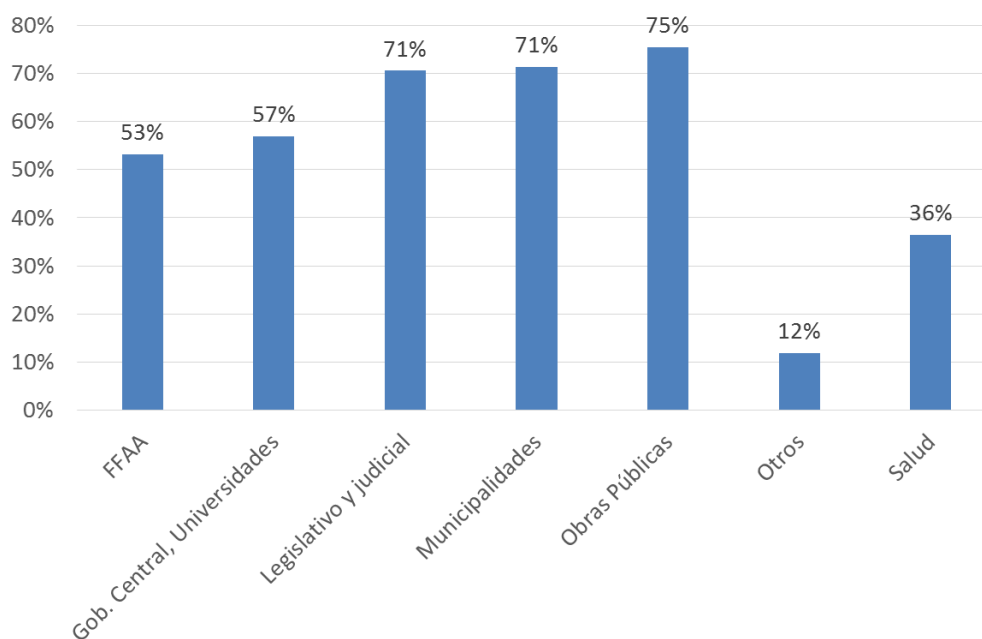
Cuadro N°6

Principales rubros de las compras públicas

N°	Rubro	Monto US\$
1	Servicios de Construcción y Mantenimiento	67.244.546
2	Equipo, Accesorios y Suministros Médicos	24.073.009
3	Salud, servicios sanitarios, alimentación	19.540.972
4	Servicios profesionales, administrativos y consultorías para la gestión de empresas	14.276.934
5	Servicios de Transporte, Almacenaje y Correo	13.593.671

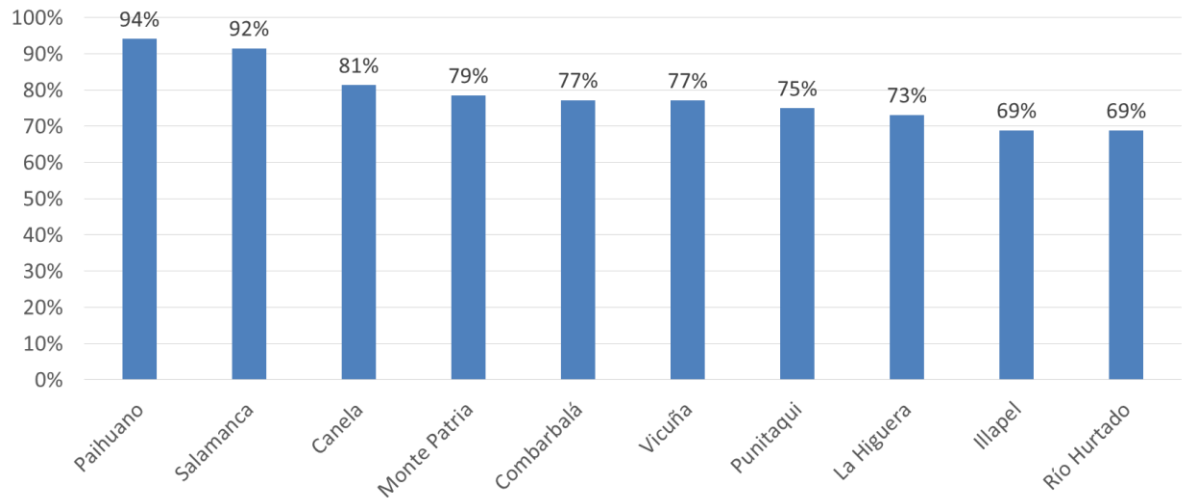
Cuadro N°7

Los sectores que más compran a las Mipes



Cuadro N°8

Comunas con mayor proporción de compras a Mipes



Informe de Avance Presupuestario de Programas, Proyectos y Otras Inversiones año 2015
 en miles de pesos
 Fondo Nacional de Desarrollo Regional - Programa 02. De acuerdo a la última resolución vigente
 DICIEMBRE

Ingresos																		
SUBT.	ITEM	DENOMINACIÓN	PPTO. INICIAL	PPTO. VGTE.	ENERO	FEBRERO	MARZO	ABRIL	MAYO	JUNIO	JULIO	AGOSTO	SEPTIEMBRE	OCTUBRE	NOVIEMBRE	DICIEMBRE	INGRESADO	POR INGRESAR
6		Rentas de la Propiedad		0	0	0	0	0	0	0	0	0	0	0	0	0	0	0
8		Otros Ingresos Corrientes	391.736	391.736	20.025	21.228	2.214	11.131	9.110	13.250	14.143	22.049	48.334	594	148.171	176.757	487.005	-95.269
	02	Multas y Sanciones Pecuniarías	0	0	0	0	0	0	0	0	0	0	0	0	0	0	0	0
	99	Otros	391.736	391.736	20.025	21.228	2.214	11.131	9.110	13.250	14.143	22.049	48.334	594	148.171	176.757	487.005	-95.269
9		Aporte Fiscal	26.948.298	24.325.980	0	0	0	4.509.309	0	0	4.785.500	0	3.000.000	3.290.724	4.293.447	4.447.000	24.325.980	0
	01	Libre	26.948.298	24.325.980	0	0	0	4.509.309	0	0	4.785.500	0	3.000.000	3.290.724	4.293.447	4.447.000	24.325.980	0
13		Transferencia para gastos de capital	25.104.324	35.260.556	2.465.019	3.757.148	5.095.865	825	4.915.871	5.060.752	3.773	4.715.305	5.837.429	2.332.436	1.180	398.185	34.583.788	676.768
	02	Del Gobierno Central	25.104.324	35.260.556	2.465.019	3.757.148	5.095.865	825	4.915.871	5.060.752	3.773	4.715.305	5.837.429	2.332.436	1.180	398.185	34.583.788	676.768
	003	Subsecretaría de Bienes Nacionales	215.479	215.479	3.019	457	8.926	825	1.321	761	3.773	2.847	639	1.180	0	23.748	191.731	0
	004	Subsecretaría de Desarrollo Regional y Administrativo	16.286.736	24.994.968	2.462.000	3.756.691	5.086.939	0	0	5.059.991	0	4.712.458	3.916.889	1.075.000	(1.075.000)	0	24.994.968	0
	006	Tesoro Público - Ley 19.143	2.602.383	2.602.383	0	0	0	0	0	0	0	0	1.345.502	1.256.797	0	2.602.299	84	
	013	Artículo 129 bis 19 Ley 20.017	510.138	510.138	0	0	0	0	0	0	0	0	0	0	0	25.185	25.185	484.953
	019	Fondo de Inversión y Reversión Regional	5.379.027	5.379.027	0	0	0	0	4.914.550	0	0	0	464.477	0	0	5.379.027	0	
	020	Patentes de Acuicultura Ley N° 18.892	110.561	110.561	0	0	0	0	0	0	0	0	110.561	0	0	110.561	0	
	032	Subdere Programa de Convergencia	0	1.448.000	0	0	0	0	0	0	0	0	0	0	1.075.000	373.000	1.448.000	0
15		Saldo Inicial de Caja	2.000	2.000	0	0	0	0	0	0	0	0	0	0	0	0	2.000	0
		TOTALES	52.446.358	59.980.272	2.485.044	3.778.376	5.098.079	4.521.265	4.924.980	5.074.003	4.803.415	4.737.354	8.885.763	5.623.754	4.442.798	5.021.942	59.396.773	583.499

Gastos																			
SUBT.	ITEM	DENOMINACIÓN	PPTO. INICIAL	PPTO. VGTE.	ASIGNADO	ENERO	FEBRERO	MARZO	ABRIL	MAYO	JUNIO	JULIO	AGOSTO	SEPTIEMBRE	OCTUBRE	NOVIEMBRE	DICIEMBRE	EJECUTADO	POR EJECUTAR
22		Bienes y Servicios de Consumo	0	0	0	0	0	0	0	0	0	0	0	0	0	0	0	0	0
		Transferencias Corrientes	4.577.074	3.884.524	3.823.601	190.000	114.406	0	481.237	8.128	77.895	151.176	1.025.587	452.138	508.962	151.823	720.265	3.881.617	2.907
	01	Al Sector Privado	3.035.941	3.236.698	3.074.906	110.000	21.000	0	481.237	8.128	77.895	151.176	1.025.587	452.138	507.395	88.042	314.098	3.236.695	3
	03	A Otras Entidades Públicas	1.541.133	647.826	748.695	80.000	93.406	0	0	0	0	0	0	0	1.567	63.781	406.168	644.921	2.905
29		Adquisición de Activos no Financieros	2.044.367	1.178.530	2.021.380	0	0	228	0	265.525	43.794	183.965	235.450	88.455	0	37.307	323.800	1.178.524	6
	01	Terrenos	0	0	0	0	0	0	0	0	0	0	0	0	0	0	0	0	0
	02	Edificios	0	0	0	0	0	0	0	0	0	0	0	0	0	0	0	0	0
	03	Vehículos	1.030.000	1.100.820	1.542.153	0	0	0	0	265.525	32.835	183.464	235.450	63.431	0	0	320.312	1.100.818	2
	04	Mobiliario y Otros	0	0	0	0	0	0	0	0	0	0	0	0	0	0	0	0	0
	05	Máquinas y Equipos	1.007.183	77.710	479.227	0	0	228	0	11.159	501	0	25.024	0	37.307	3.488	77.706	4	
	06	Equipos Informáticos	0	0	0	0	0	0	0	0	0	0	0	0	0	0	0	0	0
	07	Programas Informáticos	7.184	0	0	0	0	0	0	0	0	0	0	0	0	0	0	0	0
	99	Otros Activos no Financieros	0	0	0	0	0	0	0	0	0	0	0	0	0	0	0	0	0
31		Iniciativas de Inversión	33.451.271	42.483.884	36.861.098	4.012.485	2.860.409	3.514.181	3.314.184	3.423.651	5.783.344	2.220.038	4.148.798	3.325.342	2.075.081	3.456.905	4.325.816	42.460.234	23.650
	01	Estudios Básicos	150.348	126.541	151.831	0	12.400	50.860	0	0	0	0	6.200	34.000	16.860	0	6.221	126.541	0
	02	Proyectos	32.726.049	41.599.538	36.134.393	3.997.995	2.860.409	3.488.981	3.239.608	3.284.593	5.734.625	2.185.722	4.024.251	3.156.986	2.018.346	3.400.309	4.184.071	41.575.895	23.643
	03	Programas de Inversión	574.874	757.805	574.874	14.490	0	12.800	23.716	139.058	48.719	34.316	118.347	134.356	39.875	56.596	135.524	757.798	7
32	06	Anticipos a Contratistas	0	0	0	-40.152	-19.950	-30.248	-26.500	-1.245	-42.277	-28.946	-13.517	-8.349	0	358.044	0	146.860	-146.860
		Anticipos a Contratistas	800.000	800.000	800.000	0	0	0	0	13.779	0	0	0	0	0	358.044	0	371.823	428.177
		Recuperación de Anticipos a Contratistas	-800.000	-800.000	-800.000	-40.152	-19.950	-30.248	-26.500	-15.024	-42.277	-28.946	-13.517	-8.349	0	0	0	-224.963	-575.037
33		Transferencia de Capital	12.371.646	12.160.356	12.160.356	1.457.236	624.176	489.518	228.305	489.959	1.417.820	577.973	638.510	833.146	-242.058	1.037.726	4.554.606	12.106.917	53.439
	01	Al Sector Privado	2.016.832	3.498.336	3.498.336	12.690	0	64.868	161.832	1.166.578	56.232	150.747	124.844	621.933	280.964	857.646	3.498.334	428.177	
	03	A otras entidades Públicas	10.355.014	8.662.020	8.662.020	1.444.546	624.176	489.518	163.437	328.127	251.242	521.741	487.763	708.302	(863.991)	756.762	3.696.960	8.608.583	53.437
34		Deuda flotante	1.000	1,000	0	0	0	0	0	0	0	0	0	0	0	0	0	0	1,000
35		Saldo final de caja	1,000	271.978	1,000	0	0	0	0	0	0	0	0	0	0	0	0	0	271.978
		TOTALES	52.446.358	59.980.272	54.867.435	5.619.569	3.579.041	3.973.679	3.997.226	4.186.017	7.280.576	3.104.207	6.034.828	4.690.732	2.341.985	5.041.805	9.924.487	59.774.151	206.121

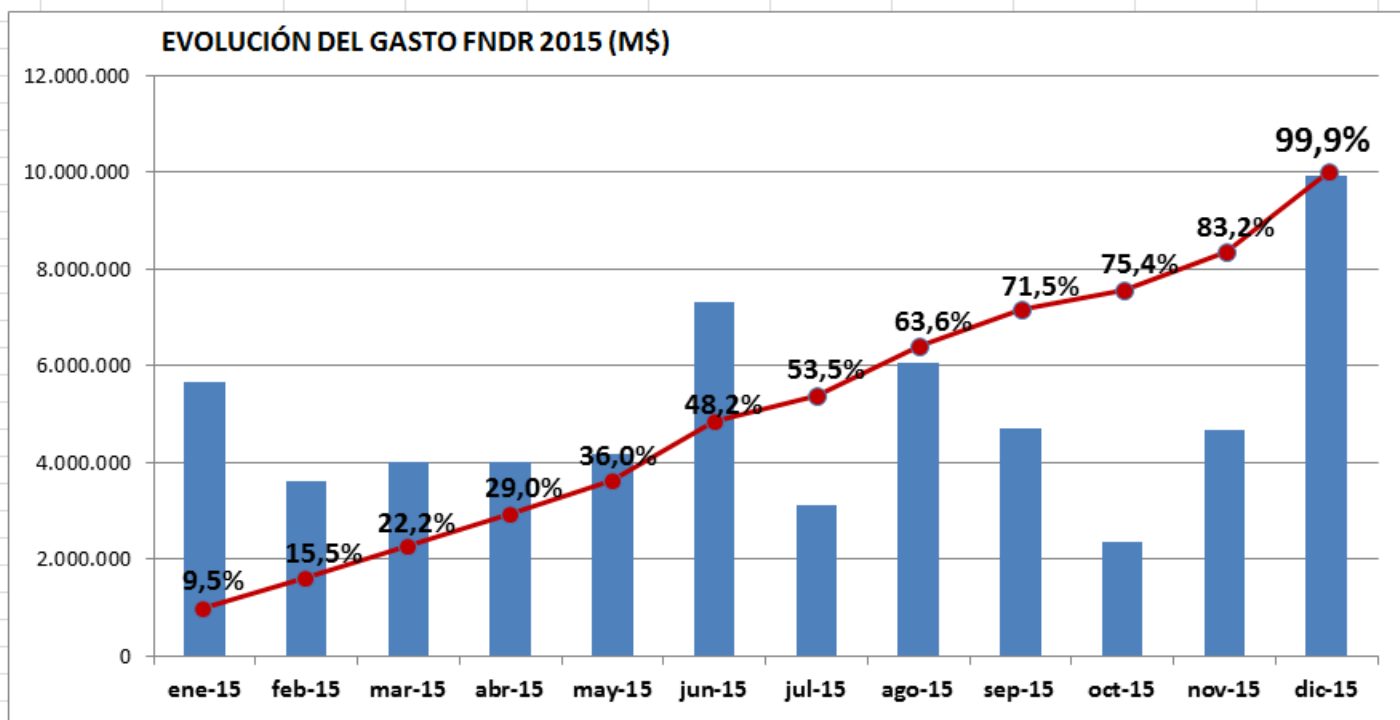
Sin considerar sub 32 -34 y 35			52.444.358	59.707.284	54.866.435	5.659.721	3.598.991	4.003.926	4.023.726	4.187.263	7.322.853	3.133.153	6.048.345	4.699.081	2.341.985	4.883.762	9.924.487	59.627.291	80.003
---------------------------------------	--	--	-------------------	-------------------	-------------------	------------------	------------------	------------------	------------------	------------------	------------------	------------------	------------------	------------------	------------------	------------------	------------------	-------------------	---------------

TOTALES		59.774.151	206.121
% Desembolsado respecto al Marco Vgte considera Sub 32-34 y 35		99,7%	0,3%
% de Ejecución sin considerar sub 32 -34 y 35		99,9%	0,3%
% Desembolsado óptimo		100%	0%
% Excedido		0,00%	
% Por Cumplir		0,3%	
Monto M\$		206.121	

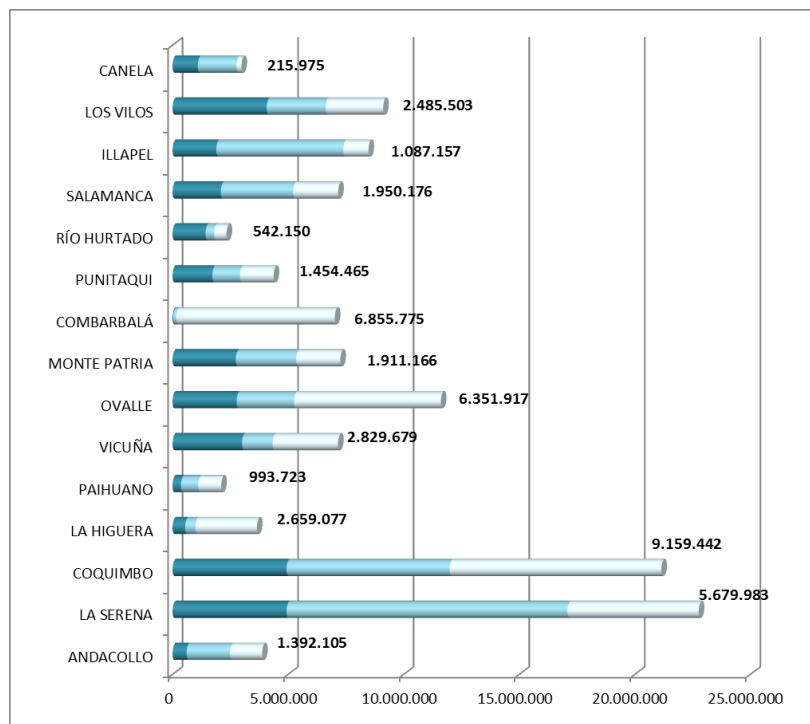
EVOLUCIÓN DEL GASTO FNDR 2015

Ppto. 2015 59.707.294

Mes	ene-15	feb-15	mar-15	abr-15	may-15	jun-15	jul-15	ago-15	sep-15	oct-15	nov-15	dic-15	Total
M\$/mes	5.659.721	3.598.991	4.003.926	4.023.726	4.187.263	7.322.853	3.133.153	6.048.345	4.699.081	2.341.985	4.683.762	9.924.487	59.627.291
M\$ acum.	5.659.721	9.258.712	13.262.639	17.286.364	21.473.627	28.796.480	31.929.633	37.977.978	42.677.058	45.019.043	49.702.805	59.627.291	
% acum.	9,5%	15,5%	22,2%	29,0%	36,0%	48,2%	53,5%	63,6%	71,5%	75,4%	83,2%	99,9%	



EVOLUCIÓN DEL GASTO FNDR INICIATIVAS DE INVERSIÓN POR COMUNA			
COMUNA / AÑO	2013	2014	2015
ANDACOLLO	608.141	1.877.344	1.392.105
LA SERENA	4.933.053	12.152.155	5.679.983
COQUIMBO	4.931.606	7.057.926	9.159.442
LA HIGUERA	546.246	445.352	2.659.077
PAIHUANO	363.282	749.693	993.723
VICUÑA	3.008.255	1.324.135	2.829.679
OVALLE	2.774.933	2.481.134	6.351.917
MONTE PATRIA	2.738.179	2.612.907	1.911.166
COMBARBALÁ	35.135	130.507	6.855.775
PUNITAQUI	1.723.779	1.197.175	1.454.465
RÍO HURTADO	1.428.590	367.811	542.150
SALAMANCA	2.089.580	3.127.874	1.950.176
ILLAPEL	1.895.738	5.495.571	1.087.157
LOS VILOS	4.072.945	2.554.953	2.485.503
CANELA	1.095.547	1.672.268	215.975
PROV. ELQUI	109.732	50.469	0
PROV. LIMARÍ	0	108.261	238.925
PROV. CHOAPA	597.613	253.012	70.752
TOTAL	32.952.354	43.658.549	45.877.968



EVOLUCIÓN DEL GASTO FNDR INICIATIVAS DE INVERSIÓN POR PROVINCIA			
PROVINCIA / AÑO	2013	2014	2015
ELQUI	14.500.315	23.657.075	22.714.008
LIMARÍ	8.700.617	6.897.796	17.354.398
CHOAPA	9.751.422	13.103.678	5.809.562
TOTAL	32.952.354	43.658.549	45.877.968
REGIONAL	13.339.413	14.147.453	13.749.322
FNDR TOTAL	46.291.766	57.806.001	59.627.290

Listado de Iniciativas con Gasto FNDR 2015 - Gobierno Regional de Coquimbo

Comuna	Código	Subtítulo	Ítem	Nombre Iniciativa	Etapa	Costo Total (M\$)	Gasto 2015 (M\$)	Gasto Total Acumulado (M\$)	Gasto Total Acumulado (%)
ANDACOLLO	30093615	31	02	NORMALIZACION ELECTRIFICACION RURAL COMUNA DE ANDACOLLO, ETAPA I	Ejecución	16.916	16.916	16.916	100%
ANDACOLLO	30096256	31	02	REPOSICION GIMNASIO TECHADO MUNICIPAL DE ANDACOLLO	Ejecución	1.463.647	641.673	1.450.777	99%
ANDACOLLO	30096439	31	02	MEJORAMIENTO CASA DE ENCUENTRO CUIDADANO DE ANDACOLLO	Ejecución	455.057	265.071	400.380	88%
ANDACOLLO	30072038	31	02	RESTAURACION ESTRUCTURAL IGLESIA PARROQUIAL DE ANDACOLLO	Ejecución	718.661	433.383	445.566	62%
ANDACOLLO	30087718	31	02	MEJORAMIENTO ESTADIO FISCAL DE ANDACOLLO	Ejecución	2.077.177	32.665	658.807	32%
ANDACOLLO	30124513	31	02	AMPLIACIÓN EDIFICIO CONSISTORIAL NUEVO EMPLAZAMIENTO, ANDACOLLO	Diseño	85.716	2.396	2.396	3%
COQUIMBO	30062803	31	02	REPOSICION 2DA. COMISARIA COQUIMBO	Ejecución	2.332.861	8.372	2.341.233	100%
COQUIMBO	30081584	31	02	CONSTRUCCION CENTRO CULTURAL PALACE, COQUIMBO	Ejecución	851.258	9.994	851.258	100%
COQUIMBO	30073683	31	02	CONSTRUCCION HATCHERY LICEO MARITIMO, TONGOY	Ejecución	449.168	11.510	449.168	100%
COQUIMBO	30073278	31	02	CONSTRUCCION PARQUE URBANO DE TIERRAS BLANCAS	Ejecución	2.689.240	1.404	2.689.240	100%
COQUIMBO	30073630	31	02	AMPLIACION JARDIN INFANTIL LOS CARIÑOSITOS, TIERRAS BLANCAS COQUIMBO	Ejecución	136.606	7.807	136.606	100%
COQUIMBO	30065205	31	02	CONSTRUCCIÓN CANCHA DE FUTBOL TONGOY, COQUIMBO	Ejecución	516.516	8.399	516.516	100%

COQUIMBO	30119204	31	02	MEJORAMIENTO MUROS DE CONTENCIÓN AVDA.COSTANERA COQUIMBO	Ejecución	898.084	109.537	898.084	100%
COQUIMBO	30131734	33	01	ADQUISICIÓN DE CARRO MULTISTAR PARA CUERPO DE BOMBEROS DE COQUIMBO	Ejecución	566.234	566.234	566.234	100%
COQUIMBO	30375928	31	02	MEJORAMIENTO COMPLEJO DEPORTIVO LAS ROSAS, COQUIMBO	Ejecución	382.631	382.631	382.631	100%
COQUIMBO	30375941	31	02	MEJORAMIENTO CANCHAS FUTBOL PARQUE URBANO TIERRAS BLANCAS, COQUIMBO	Ejecución	221.647	221.647	221.647	100%
COQUIMBO	30070445	31	02	MEJORAMIENTO PLAZA MIRADOR SAN JUAN Y PLAZAS INTERIORES, COQUIMBO	Ejecución	2.265.367	104.009	2.265.367	100%
COQUIMBO	30078513	31	02	CONSTRUCCION CENTRO DE ACOGIDA PERSONAS SITUACION DE CALLE, COQUIMBO	Ejecución	473.313	39.728	473.313	100%
COQUIMBO	30078748	31	02	CONSTRUCCIÓN EDIFICIO COMUNITARIO VILLA DEL MAR, COQUIMBO	Ejecución	274.817	2.516	274.816	100%
COQUIMBO	30078005	31	02	CONSTRUCCIÓN EDIFICIO COMUNITARIO LA HERRADURA, COQUIMBO	Ejecución	240.038	2.249	240.037	100%
COQUIMBO	30108942	31	02	CONSTRUCCIÓN CANCHA DE FUTBOL LA PAMPILLA	Ejecución	885.817	60.058	885.639	100%
COQUIMBO	20191620	31	02	REPOSICION CUARTEL DE BOMBEROS TIERRAS BLANCAS, COQUIMBO	Ejecución	254.422	2.590	254.311	100%
COQUIMBO	30092631	31	02	REPOSICION ESCUELA RURAL DE TAMBILLO, COQUIMBO	Ejecución	796.586	71.775	793.101	100%
COQUIMBO	30077433	31	02	AMPLIACIÓN SISTEMA APR EL SAUCE DE MIRAMAR, COQUIMBO	Ejecución	1.960.691	1.261.205	1.942.842	99%
COQUIMBO	30115580	31	02	MEJORAMIENTO CANCHA DE FUTBOL COMPLEJO FREDDY CARVAJAL, COQUIMBO	Ejecución	391.982	9.091	387.614	99%
COQUIMBO	30375942	31	02	CONSERVACIÓN ESTADIO FRANCISCO SANCHEZ RUMOROSO, COQUIMBO	Ejecución	712.276	700.057	700.057	98%
COQUIMBO	30073116	31	02	CONSTRUCCION JARDIN INFANTIL Y SALA CUNA LOS CHANGUITOS, COQUIMBO	Ejecución	228.809	274	216.997	95%
COQUIMBO	30084272	31	02	CONSTRUCCION CASA DEL ARTE RURAL GABRIELA MISTRAL, COQUIMBO	Ejecución	144.277	6.458	134.452	93%

COQUIMBO	30093573	31	02	CONSTRUCCION CANCHA DE FUTBOL Y CAMARINES GUANAQUEROS, COQUIMBO	Ejecución	469.479	246.461	419.655	89%
COQUIMBO	30065182	31	02	MEJORAMIENTO PAVIMENTACIÓN AV. LOS LAGOS, PEÑUELAS, COQUIMBO	Ejecución	756.484	644.965	644.965	85%
COQUIMBO	30130715	31	02	RESTAURACION IGLESIA DE GUAYACAN COMUNA DE COQUIMBO	Diseño	80.370	23.502	64.702	81%
COQUIMBO	20169586	31	02	CONSTRUCCION EDIFICIO CONSISTORIAL DE COQUIMBO	Ejecución	13.752.565	4.641.407	7.685.759	56%
COQUIMBO	30001032	31	02	REPOSICION CONSULTORIO GENERAL URBANO DE SAN JUAN	Ejecución	3.780.754	3.190	3.190	0%
COQUIMBO	30097621	31	02	HABILITACION CASA DE LA MEMORIA COMUNA COQUIMBO	Ejecución	148.684	2.458	2.458	2%
COQUIMBO	30084227	31	02	MEJORAMIENTO PAVIMENTACIÓN ACCESO SECTORES ALTOS DE GUANAQUEROS	Ejecución	547.876	2.340	2.340	0%
COQUIMBO	20177547	31	02	REPOSICION ESCUELA RURAL LAS BARRANCAS, COQUIMBO	Ejecución	761.498	2.155	2.155	0%
COQUIMBO	30066098	31	02	CONSTRUCCIÓN CESFAM II EN SECTOR TIERRAS BLANCAS (*)	Ejecución	4.264.711	5.419	5.419	0%
LA SERENA	20158342	31	02	NORMALIZACIÓN HOSPITAL LA SERENA	Diseño	534.588	182.665	534.588	100%
LA SERENA	30061162	31	02	CONTRUCCIÓN AVENIDA GASPAR MARÍN, LAS COMPAÑIAS, LA SERENA	Ejecución	765.537	424.524	765.537	100%
LA SERENA	30123139	31	02	REPOSICION ESTADIO LA PORTADA, LA SERENA	Ejecución	7.092.682	1.042.981	7.092.682	100%
LA SERENA	30132637	29	03	ADQUISICIÓN DE MOTOS PARA EL SER.DE SEG.CIUDADANA, C. DE LA SERENA	Ejecución	32.635	32.635	32.635	100%
LA SERENA	30132637	29	05	ADQUISICIÓN DE MOTOS PARA EL SER.DE SEG.CIUDADANA, C. DE LA SERENA	Ejecución	8.683	8.683	8.683	100%
LA SERENA	30109140	31	02	AMPLIACIO SERVICIO MEDICO LEGAL DE LA SERENA	Diseño	51.868	24.666	51.868	100%
LA SERENA	30372872	31	02	MEJORAMIENTO CANCHA COMPLEJO LOS LLANOS	Ejecución	318.915	318.915	318.915	100%
LA SERENA	30073013	31	02	MEJORAMIENTO GIMNASIO COLISEO MONUMENTAL LA SERENA	Ejecución	957.662	957.662	957.662	100%

LA SERENA	30077704	31	02	REPOSICION LUMINARIAS AVDA. DEL MAR COMUNA DE LA SERENA	Ejecución	1.061.246	54.624	1.061.246	100%
LA SERENA	30380023	31	02	MEJORAMIENTO ESTADIO LA PORTADA PARA COMPETENCIAS DE CAR. INTERNACIONAL	Ejecución	1.138.577	1.138.576	1.138.576	100%
LA SERENA	30107745	31	02	REPOSICIÓN PARCIAL CUERPO DE BOMBEROS, SECTOR CENTRO, LA SERENA	Ejecución	840.127	802.044	804.164	96%
LA SERENA	30072647	33	03	CONSTRUCCION OBRAS SERVICIOS BASICOS SECTOR HUACHALALUME, LA	Ejecución	1.714.311	661.946	1.615.679	94%
LA SERENA	30131807	31	02	CONSTRUCCION EDIFICIO CONSISTORIAL COMUNA DE LA SERENA	Diseño	5.075.695	5.226	4.569.916	90%
LA SERENA	30129066	31	02	CONSTRUCCIÓN PROLONGACIÓN CALLE VIÑA DEL MAR LAS COMPAÑIAS LA SERENA	Diseño	68.781	2.091	2.091	3%
LA SERENA	30086289	31	02	CONST. OBRAS DE PROTECCION COSTERA FARO MONUMENTAL LA SERENA (DISEÑO)	Diseño	194.804	2.426	2.426	1%
LA SERENA	30076274	31	02	RESTAURACION CASA GABRIELA MISTRAL EN LAS COMPAÑIAS, LA SERENA	Ejecución	782.403	9.321	9.321	1%
LA SERENA	20106396	31	02	CONSTRUCCION GIMNASIO POLIDEPORTIVO LAS COMPAÑIAS, LA SERENA	Ejecución	3.598.674	10.350	34.500	1%
LA SERENA	30108567	31	02	MEJORAMIENTO EDIFICIO ANTIGUO MUSEO ARQUEOLOGICO DE LA SERENA	Ejecución	536.043	648	3.298	1%
LA HIGUERA	20159757	31	02	REPOSICION JARDIN FAMILIAR, PUNTA DE CHOROS, LA HIGUERA	Ejecución	170.024	1.410	170.024	100%
LA HIGUERA	20159752	31	02	REPOSICION JARDIN INFANTIL PUNTA COLORADA, LA HIGUERA	Ejecución	165.471	3.199	165.471	100%
LA HIGUERA	30046718	31	02	REPOSICIÓN JARDÍN INFANTIL CAPULLITO, LA HIGUERA	Ejecución	397.918	1.196	397.918	100%
LA HIGUERA	30109718	31	02	CONSTRUCCIÓN INFRAESTRUCTURA DEPORTIVA EN LA LOCALIDAD DE LA HIGUERA	Diseño	31.105	14.183	23.868	77%
LA HIGUERA	20192798	31	02	REPOSICIÓN CENTRO DE SALUD, LA HIGUERA	Ejecución	2.767.264	1.939.627	1.956.901	71%
LA HIGUERA	20192885	33	03	CONSTRUCCIÓN SOLUCIONES SANITARIAS Y SISTEMA ALCANTARILLADO, PUNTA DE CHOROS.	Ejecución	1.169.322	695.177	700.610	60%

LA HIGUERA	30081567	31	02	MEJOR. EMBARQUE Y DESEMBARQUE DE PASAJEROS PTA DE CHOROS (DISEÑO)	Diseño	178.701	3.419	3.419	2%
LA HIGUERA	30036635	31	02	CONSTRUCCIÓN POSTA SALUD RURAL CHUNGUNGO, COMUNA DE LA HIGUERA	Ejecución	441.087	864	864	0%
PAIHUANO	30077629	31	02	RESTAURACION MEJORAMIENTO MUSEO SITIO GABRIELA MISTRAL, MONTEGRANDE	Diseño	18.554	6.360	18.554	100%
PAIHUANO	30077774	31	02	RESTAURACIÓN ESCUELA 10 JERÓNIMO GODOY V., PISCO ELQUI PAIHUANO	Diseño	47.896	18.540	47.896	100%
PAIHUANO	30108000	31	03	SANEAMIENTO, REGULARIZACIÓN Y PERFECC. DE DERECHOS DE (APROVECHAMIENTO) AGUAS ESTERO DERECHO	Ejecución	93.490	14.490	93.490	100%
PAIHUANO	30108783	31	02	MEJORAMIENTO INTEGRAL PLAZA DE PISCO ELQUI, PAIHUANO	Ejecución	212.449	212.004	212.004	100%
PAIHUANO	30083861	31	02	CONSTRUCCIÓN CENTRO CULTURAL PAIHUANO	Ejecución	530.965	13.708	527.629	99%
PAIHUANO	30083845	31	02	REPOSICION COMPLEJO DEPORTIVO PISCO ELQUI	Ejecución	1.916.769	95.516	1.886.764	98%
PAIHUANO	30106129	31	02	MEJORAMIENTO DE SISTEMA DE RIEGO EMBALSE ESTERO DERECHO, PAIHUANO	Prefactibilidad	559.805	173.000	530.000	95%
PAIHUANO	30108789	31	02	REPOSICIÓN ESCUELA BÁSICA DE HORCON, PAIHUANO	Ejecución	498.933	283.694	283.694	57%
PAIHUANO	30101962	31	02	REPOSICION POSTA RURAL DE HORCON, PAIHUANO	Ejecución	339.773	72.329	75.679	22%
PAIHUANO	30101961	31	02	REPOSICION ESCUELA BASICA DE PISCO ELQUI, PAIHUANO	Ejecución	1.459.741	97.804	104.819	7%
PAIHUANO	30078379	33	03	CONSTRUCCION SOLUCIONES SANITARIAS E INTERMEDIAS PISCO ELQUI, PAIHUANO	Ejecución	4.348.825	6.276	6.276	0%
VICUÑA	30062486	31	02	MEJORAMIENTO PARQUE RECREATIVO LOS PIMIENTOS, VICUÑA	Ejecución	1.071.012	8.121	1.074.661	100%
VICUÑA	30134175	29	05	REPOSICION AUTOCLAVE HOSPITAL DE VICUÑA	Ejecución	42.140	42.140	42.140	100%
VICUÑA	30068424	31	02	CONSTRUCCION SOLUCIONES SANITARIAS SAN ISIDRO-CALINGASTA VICUÑA	Ejecución	1.198.181	6.671	1.198.180	100%

VICUÑA	30100809	31	02	MEJORAMIENTO INTEGRAL DE LICEO CARLOS MONDACA CORTES, VICUÑA	Ejecución	704.176	3.380	669.340	95%
VICUÑA	30075439	31	02	REPOSICION ESCUELA NEFTALÍ REYES,EL TAMBO, COMUNA DE VICUÑA	Ejecución	889.968	269.744	818.722	92%
VICUÑA	30073324	33	03	CONSTRUCCION SOLUCIONES SANITARIAS LA CALERA VILLA EL ARRAYAN, VICUÑA	Ejecución	2.436.138	63.610	2.161.240	89%
VICUÑA	30061646	31	02	MEJORAMIENTO PLAZA DE ARMAS DE VICUÑA	Ejecución	972.361	820.181	820.181	84%
VICUÑA	30231572	29	03	ADQUISICION DE TRES CAMIONES RECOLECTORES DE RESIDUOS	Ejecución	240.813	167.383	167.383	70%
VICUÑA	30100126	31	02	CONSTRUCCION CESFAM SAN ISIDRO - CALINGASTA, VICUÑA	Ejecución	2.330.593	804.219	819.089	35%
VICUÑA	30093603	31	02	REPOSICIÓN CUARTEL BICRIM VICUÑA	Ejecución	2.089.818	611.545	625.547	30%
VICUÑA	30097343	31	02	CONSTRUCCION SERVICIO DE URGENCIA SALA IRA - ERA H. VICUÑA	Ejecución	660.646	26.415	30.666	5%
VICUÑA	30119367	31	02	MEJORAMIENTO ACCESO CALINGASTA, VICUÑA	Ejecución	337.007	6.272	6.272	2%
COMBARBALÁ	30091822	31	02	CONSTRUCCION MULTICANCHA LOS LLANOS, COMBARBALA	Ejecución	113.791	47.974	113.791	100%
COMBARBALÁ	30130796	29	03	ADQUISICIÓN MAQUINARIA PESADA Y VEHÍCULO MUNICIPAL	Ejecución	277.634	235.450	235.450	85%
COMBARBALÁ	30036055	31	02	CONSTRUCCION MULTICANCHA -EL SORUCO - COMBARBALA	Ejecución	197.746	160.535	161.225	82%
COMBARBALÁ	30029614	31	02	REPOSICIÓN ESCUELA AMÉRICA, COMBARBALA	Ejecución	9.833.839	6.341.600	6.396.499	65%
COMBARBALÁ	30065689	31	02	CONSTRUCCION EMBALSE MURALLAS VIEJAS,RIO COMBARBALA	Diseño	479.305	35.438	54.739	11%
COMBARBALÁ	30077750	31	02	CONSTRUCCIÓN CASA DE ACOGIDA DE COMBARBALÁ- COMBARBALÁ	Ejecución	511.427	19.361	19.361	4%
COMBARBALÁ	20188777	31	02	CONSTRUCCIÓN EMBALSE LA TRANCA EN RÍO COGOTI	Diseño	2.142.032	13.325	32.289	2%
COMBARBALÁ	30293822	31	02	REPOSICION ESTADIO MUNICIPAL DE COMBARBALA	Ejecución	1.027.740	2.092	2.092	0%

MONTE PATRIA	30105015	31	02	CONSTRUCCIÓN HOGAR DE ANCIANOS LOCALIDAD HUANA, COMUNA MONTE PATRIA	Ejecución	276.143	3.727	276.143	100%
MONTE PATRIA	20187676	31	02	AMPLIACION Y ADECUACIÓN ESCUELA BÁSICA DE EL PALQUI, MONTE PATRIA	Ejecución	1.935.898	11.232	1.912.162	99%
MONTE PATRIA	30084242	31	02	CONSTRUCCIÓN CENTRO CULTURAL BICENTENARIO, CIUDAD MONTE PATRIA	Ejecución	2.715.443	981.225	2.610.772	96%
MONTE PATRIA	30045009	31	02	REPOSICION RETEN PEDREGAL (F), COMUNA MONTEPATRIA	Ejecución	434.951	327.039	336.753	77%
MONTE PATRIA	30076159	31	02	CONSTRUCCION EMBALSE RÍO RAPEL, COMUNA MONTE PATRIA	Factibilidad	758.110	102.599	422.499	56%
MONTE PATRIA	30065086	33	03	CONSTRUCCION CASSETAS SANITARIAS DE HUANA, MONTE PATRIA	Ejecución	2.045.314	483.157	489.111	24%
MONTE PATRIA	30093589	31	02	MEJOR. EJE BALMACEDA-O'HIGGINS MONTE PATRIA	Ejecución	1.635.107	2.187	2.187	0%
OVALLE	20179573	31	02	REPOSICION JARDIN INFANTIL FAMILIAR EL GUINDO, OVALLE	Ejecución	87.933	148	88.082	100%
OVALLE	20133773	31	02	NORMALIZACION HOSPITAL OVALLE	Diseño	889.476	278.130	889.476	100%
OVALLE	30029625	31	02	AMPLIACION ESCUELA BASICA VISTA HERMOSA DE OVALLE	Ejecución	1.006.551	26.323	1.006.551	100%
OVALLE	30078663	31	02	CONSTRUCCIÓN SISTEMA APR MANTOS DE HORNILLO, OVALLE	Diseño	20.989	9.600	20.989	100%
OVALLE	30124561	29	03	REPOSICION MOVILIZACION HOSPITAL DE OVALLE	Ejecución	163.625	163.625	163.625	100%
OVALLE	20187404	31	02	REPOSICION CENTRO DE REINSECCION SOCIAL, OVALLE	Ejecución	746.182	456.210	746.182	100%
OVALLE	30045700	31	02	INSTALACION SISTEMA APR POTRERILLOS BAJO, OVALLE	Ejecución	516.402	3.107	514.593	100%
OVALLE	20183456	31	02	HABILITACION COSTANERA RIO LIMARI (OVALLE)	Ejecución	10.997.154	5.389.957	6.654.142	61%
OVALLE	30124512	33	03	CONSTRUCCION SOLUCIONES SANITARIAS RECOLETA, OVALLE	Ejecución	1.339.779	6.561	6.561	0%
OVALLE	30134622	33	01	ADQUISICION DOS CARROS BOMBA URBANO MAYOR Y UN CARRO URBANO 4 X4	Ejecución	796.129	3.000	3.000	0%

OVALLE	30045318	31	02	CONSTRUCCION III CESFAM URBANO OVALLE	Ejecución	4.686.502	15.255	15.255	0%
PUNITAQUI	30082411	31	02	REPOSICION ESTADIO MUNICIPAL DE PUNITAQUI	Ejecución	2.416.922	2.178	2.419.100	100%
PUNITAQUI	30100599	31	02	REPOSICION HOGAR MASCULINO DE PUNITAQUI	Diseño	42.133	15.960	42.133	100%
PUNITAQUI	30082413	31	02	MEJORAMIENTO DE PLAZA PUEBLO VIEJO, PUNITAQUI	Diseño	15.232	3.951	15.232	100%
PUNITAQUI	30109639	31	02	CONSTRUCCIÓN ESPACIO RECREATIVO VILLA PUEBLO NUEVO PUNITAQUI	Diseño	26.201	25.000	26.201	100%
PUNITAQUI	30036305	31	02	REPOSICIÓN CENTRO SALUD PUNITAQUI	Ejecución	2.330.064	837.158	1.786.106	77%
PUNITAQUI	30082412	31	02	CONSTRUCCIÓN CASA DE LA CULTURA, PUNITAQUI	Ejecución	1.320.695	570.218	584.447	44%
RÍO HURTADO	30071551	31	02	CONSTRUCCION CENTRO COMUNITARIO LAS BREAS, RÍO HURTADO	Ejecución	403.043	224.465	403.272	100%
RÍO HURTADO	30124193	29	03	ADQUISICION VEHICULOS MUNICIPALES, RIO HURTADO	Ejecución	84.022	84.022	84.022	100%
RÍO HURTADO	30108124	31	02	CONSTRUCCIÓN ESPACIOS PÚBLICOS TAHUINCO, RÍO HURTADO	Ejecución	527.028	1.115	527.013	100%
RÍO HURTADO	20169592	31	02	MEJORAMIENTO RUTA D-595 OVALLE - HURTADO SECTOR SAMO ALTO - PICHASCA	Ejecución	3.479.478	900	3.471.815	100%
RÍO HURTADO	30130485	31	02	MEJORAMIENTO ESPACIO PUBLICO, SECTOR HUAMPULLA	Ejecución	760.923	218.204	218.204	29%
RÍO HURTADO	30044384	31	02	REPOSICIÓN CES FAMILIAR, RIO HURTADO	Ejecución	2.624.947	13.444	13.444	1%
CANELA	30073202	31	02	CONSTRUCCIÓN ELECTRIFICACIÓN RURAL SECTOR CARQUINDAÑO II ETAPA, CANELA	Ejecución	7.449	7.449	7.449	100%
CANELA	30137321	29	05	ADQUISICIÓN SIRENA ELECTRICA CUERPO DE BOMBEROS CANELA	Ejecución	2.476	2.476	2.476	100%
CANELA	30125953	31	02	NORMALIZACION SIST. ALCANT. CSS Y OBRAS URBANIZACION HUENTELAUQUEN NORTE	Diseño	63.450	42.354	63.450	100%
CANELA	30036853	31	02	REPOSICIÓN CONSULTORIO DE SALUD FAMILIAR DE CANELA	Ejecución	2.521.592	121.329	2.479.272	98%

CANELA	20189806	31	02	CONSTRUCCION POSTA SALUD RURAL LOS POZOS, CANELA	Ejecución	356.053	20.187	20.187	6%
CANELA	20182024	31	02	REPOSICIÓN ESCUELA DE CANELA BAJA, CANELA	Ejecución	5.706.709	22.180	22.180	0%
ILLAPEL	30094040	31	02	CONSTRUCCIÓN CANCHA DE FUTBOL VILLA SAN RAFAEL , ILLAPEL	Ejecución	1.448.017	153.431	1.451.590	100%
ILLAPEL	30101102	31	02	REPOSICION ESCUELA GRACIELA DIAZ ALLENDE DE PERALILLO, ILLAPEL	Ejecución	481.504	83.417	481.504	100%
ILLAPEL	30128253	29	03	ADQUISICION BUS TRASLADO DE PACIENTES HOSPITAL ILLAPEL	Ejecución	183.464	183.464	183.464	100%
ILLAPEL	30039050	33	03	CONSTRUCCIÓN COLECTOR DE ALCANTARILLADO CUZ - CUZ ILLAPEL	Ejecución	860.814	6.142	860.813	100%
ILLAPEL	30067611	33	03	CONSTRUCCION SOLUCIONES SANITARIAS SECTOR CUZ CUZ, ILLAPEL	Ejecución	1.193.801	24.468	1.193.563	100%
ILLAPEL	20168763	31	02	CONSTRUCCIÓN PLAZA DE ABASTO, ILLAPEL	Ejecución	4.953.328	561.436	4.885.350	99%
ILLAPEL	30035997	31	02	CONSTRUCCION CESFAM VILLA SAN RAFAEL DE ROZAS, ILLAPEL	Ejecución	1.319.321	15.723	1.255.315	95%
ILLAPEL	30100196	31	02	CONSTRUCCION MULTICANCHA LOCALIDAD DE CANELILLO	Ejecución	220.292	30.412	187.774	85%
ILLAPEL	30238972	29	05	REPOSICION LAVADORAS HOSPITAL DE ILLAPEL	Ejecución	19.717	16.702	16.702	85%
ILLAPEL	30103795	31	02	CONSTRUCCIÓN SISTEMA DE APR ASIENTO VIEJO, ILLAPEL	Diseño	30.710	6.821	10.333	34%
ILLAPEL	20139695	31	02	MEJORAMIENTO EXTENSIÓN AV. VIAL RECARREN, ILLAPEL	Ejecución	1.063.014	2.750	2.750	0%
ILLAPEL	30060780	33	03	CONSTRUCCION SOLUCIONES SANITARIAS SECTOR DE LIMAHUIDA, ILLAPEL	Ejecución	1.893.277	2.391	2.391	0%
LOS VILOS	30046269	31	02	MEJORAMIENTO CALETA SAN PEDRO LOS VILOS	Ejecución	2.370.705	914.537	2.370.705	100%
LOS VILOS	30124496	29	03	REPOSICION MINIBUS HOSPITAL LOS VILOS	Ejecución	32.356	32.356	32.356	100%
LOS VILOS	30073178	31	02	CONSTRUCCIÓN EDIFICIO CONSISTORIAL MUNICIPALIDAD DE LOS VILOS	Ejecución	3.826.704	937.856	3.557.150	93%

LOS VILOS	30109516	31	02	MEJORAMIENTO PAVIMENTACIÓN CALLE GALVARINO, LOS VILOS.	Ejecución	139.726	124.066	124.066	89%
LOS VILOS	30078529	31	02	CONSTRUCCIÓN CASA DE LA CULTURA COMUNAL, LOS VILOS	Ejecución	2.536.441	300.045	1.268.254	50%
LOS VILOS	30073534	31	02	CONSTRUCCIÓN ELECTRIFICACIÓN SECTOR LOS MAQUIS, LOS VILOS	Ejecución	458.385	173.353	173.353	38%
LOS VILOS	30078280	31	02	MEJORAMIENTO PAVIMENTACIÓN AVENIDA FRESIA, LOS VILOS	Ejecución	408.189	1.645	1.645	0%
LOS VILOS	30084104	31	02	MEJORAMIENTO PAVIMENTACIÓN AVENIDA 1 NORTE DE LOS VILOS	Ejecución	770.716	1.645	1.645	0%
SALAMANCA	30060413	31	02	CONSTRUCCIÓN ELECTRIFICACIÓN CUNCUMÉN	Ejecución	174.331	174.331	174.331	100%
SALAMANCA	30063630	31	02	REPOSICION GIMNASIO MUNICIPAL DE SALAMANCA	Ejecución	3.720.398	524.335	3.570.748	96%
SALAMANCA	20191865	33	03	CONSTRUCCION SOLUCIONES SANITARIAS EL TAMBO CENTRO, SALAMANCA	Ejecución	3.215.118	1.233.207	3.068.765	95%
SALAMANCA	30107990	31	03	SANEAMIENTO, REGULARIZACIÓN Y PERFECC. DE DERECHOS DE (APROVECHAMIENTO) AGUAS EN CHALINGA	Ejecución	180.758	5.758	160.758	89%
SALAMANCA	30074220	33	03	CONSTRUCCION SOLUCIONES SANITARIAS LOCALIDAD DE PANGUESILLO, SALAMANCA	Ejecución	2.264.088	7.091	7.091	0%
SALAMANCA	30079953	33	03	CONSTRUCCION SOLUCIONES SANITARIAS DE TAHUINCO, SALAMANCA	Ejecución	1.860.619	5.454	5.454	0%
LIMARÍ	30101476	31	03	PREVENCIÓN CONTROL DE HIDATIDOSIS EN PROVINCIA DE LIMARI	Ejecución	660.189	232.704	255.203	39%
LIMARÍ	30136044	31	01	DIAGNOSTICO Y PLAN DE ACCION RUTA PATRIMONIAL IGLESIAS PROV. LIMARI	Ejecución	196.867	6.221	6.221	3%
CHOAPA	30168673	33	03	FOSIS - Transferencia Mejoramiento Productividad y Capacidad de Gestión (BIP: 30168673)	Ejecución	124.252	70.752	124.252	100%
REGIONAL	2401001	24	01	TRANSFERENCIAS CORRIENTES ACTIVIDADES CULTURALES SECTOR PRIVADO	Ejecución	651.146	651.146	651.146	100%
REGIONAL	30104084	31	01	DIAGNOSTICO PARA LA ELABORACION DE LA POLITICA REGIONAL DE CULTURA	Ejecución	49.609	18.600	49.609	100%

REGIONAL	30108166	31	02	CONSERVACION DE PAVIMENTOS IV REGION AÑO 2012	Ejecución	2.128.040	513.705	2.128.040	100%
REGIONAL	30123735	29	03	ADQUISICIÓN DE ESTANQUE Y CAMIÓN TRANSPORTE COMBUSTIBLE	Ejecución	101.900	101.900	101.900	100%
REGIONAL	30125049	31	03	SANEAMIENTO Y REGULARIZACION DE DERECHOS DE AGUA EN RIO CHOAPA	Ejecución	50.000	5.000	50.000	100%
REGIONAL	30137681	33	01	UNIVERSIDAD CENTRAL - Virtualización activos patrimoniales y turísticos (30137681-0).	Ejecución	121.370	28.740	121.370	100%
REGIONAL	30137726	33	01	UNIVERSIDAD CATÓLICA DEL NORTE - Destilación solar de agua de mar para consumo humano (30137726-0).	Ejecución	106.266	37.758	106.266	100%
REGIONAL	30137770	33	01	INIA - Transferencia estudio sobre requerimientos hídricos mínimos para mantener los estándares de rendimiento y calidad del cultivo del nogal, bajo las condiciones de restricción hídrica presentes en la zona productiva de la Región de Coquimbo. (30137770-0)	Ejecución	141.101	51.079	141.101	100%
REGIONAL	30350380	33	01	CORPORACIÓN REGIONAL DESARROLLO PRODUCTIVO - Transferencia Estudio Cosecha de Aguas Lluvias en Áreas de Secano (30350380-0).	Ejecución	84.500	63.375	84.500	100%
REGIONAL	30350524	33	01	CORPORACIÓN REGIONAL DESARROLLO PRODUCTIVO - Transferencia Estudio Observatorio Regional de Inteligencia Económica (30350524-0).	Ejecución	84.800	63.600	84.800	100%
REGIONAL	30386882	33	03	INDAP - Transferencia Prog. de Gestión Territorial de Indap para Zonas Rezagadas (30386882-0)	Ejecución	940.000	940.000	940.000	100%
REGIONAL	2401017	24	01	TRANSFERENCIAS CORRIENTES ACTIVIDADES DE SOCIALES SECTOR PRIVADO	Ejecución	800.730	800.730	800.730	100%
REGIONAL	30137694	33	01	UNIVERSIDAD CATÓLICA DEL NORTE - Red Regional de Visamáticos (30137694-0)	Ejecución	149.940	43.865	149.940	100%
REGIONAL	30137688	33	01	UNIVERSIDAD CATÓLICA DEL NORTE - Corredor Bioceánico Central (30137688-0).	Ejecución	141.946	88.779	141.946	100%
REGIONAL	2401005	24	01	TRANSFERENCIAS CORRIENTES ACTIVIDADES DE SEGURIDAD CIUDADANA SECTOR PRIVADO	Ejecución	359.926	359.926	359.926	100%

REGIONAL	2401003	24	01	TRANSFERENCIAS CORRIENTES ACTIVIDADES DEPORTIVAS SECTOR PRIVADO	Ejecución	657.770	657.769	657.769	100%
REGIONAL	30356576	31	03	DIFUSIÓN PROGRAMA DE EDUC. CIVICA CON PARTICIP. CIUDADANA GORE	Ejecución	305.456	305.451	305.451	100%
REGIONAL	30318123	29	05	ADQUISICION MOTOS ACUATICAS Y TERRESTRES PARA LA GOB. MARITIMA COQ.	Ejecución	6.977	6.977	6.977	100%
REGIONAL	2403005	24	03	TRANSFERENCIAS CORRIENTES ACTIVIDADES DE SEGURIDAD CIUDADANA OTRAS ENTIDADES PÚBLICAS	Ejecución	131.199	131.148	131.148	100%
REGIONAL	30318123	29	03	ADQUISICION MOTOS ACUATICAS Y TERRESTRES PARA LA GOB. MARITIMA COQ.	Ejecución	100.220	99.982	99.982	100%
REGIONAL	2403001	24	03	TRANSFERENCIAS CORRIENTES ACTIVIDADES CULTURALES OTRAS ENTIDADES PÚBLICAS	Ejecución	392.961	391.300	391.300	100%
REGIONAL	2403003	24	03	TRANSFERENCIAS CORRIENTES ACTIVIDADES DEPORTIVAS OTRAS ENTIDADES PÚBLICAS	Ejecución	123.666	122.472	122.472	99%
REGIONAL	30137765	33	03	UNIVERSIDAD DE LA SERENA (ULS) - Optimización cobertura territorial distribución de agua (30137765-0).	Ejecución	126.026	26.985	124.026	98%
REGIONAL	30121969	33	03	TRANSFERENCIA REPARACIÓN, MEJORAMIENTO OBRAS RIEGO LEY 18450, COQUIMBO	Ejecución	4.135.620	1.336.544	4.036.544	98%
REGIONAL	30132825	33	03	CONICYT - Tranferencia diplomados regionales de CTI para la competitividad. (30132825-0)	Ejecución	47.250	33.894	45.706	97%
REGIONAL	30349631	33	01	INIA - Transferencia Desarrollo de un Centro de Análisis para la Agricultur (30349631-0)	Ejecución	132.927	93.049	126.281	95%
REGIONAL	30349622	33	01	UNIVERSIDAD SANTO TOMÁS - Transferencia Innovación, Desarrollo de Productos y Comercialización (30349622-0)	Ejecución	132.386	92.670	125.767	95%
REGIONAL	30349630	33	01	UNIVERSIDAD CATÓLICA DEL NORTE - Transferencia Implementación de un Sistema Integrado de Capacitación (30349630-0)	Ejecución	134.400	94.080	127.680	95%
REGIONAL	30137698	33	03	UNIVERSIDAD DE LA SERENA (ULS) - Sistema de monitoreo de caudales (30137698-0).	Ejecución	149.625	44.954	135.704	91%
REGIONAL	2401006	24	01	CORPORACION REGIONA DE DESARROLLO PRODUCTIVO , REGION DE COQUIMBO	Ejecución	1.461.300	473.575	1.321.975	90%

REGIONAL	30137738	33	03	UNIVERSIDAD DE CHILE - Optimización agua y energía en producción de uva pisquera (30137738-0).	Ejecución	145.730	37.447	128.333	88%
REGIONAL	30382576	33	03	INNOVACHILE - Transferencia Programa de Difusión Tecnológica de Fomento a la Reconversión Agrícola (30382576-0).	Ejecución	200.000	174.999	174.999	87%
REGIONAL	30137776	33	01	UNIVERSIDAD CATÓLICA DEL NORTE - Centro de innovación regional en recursos estratégicos (30137776-0).	Ejecución	148.259	37.064	127.794	86%
REGIONAL	30137720	33	01	UNIVERSIDAD CATÓLICA DEL NORTE - Biotecnología Algal (30137720-0).	Ejecución	141.664	35.416	119.564	84%
REGIONAL	30103987	31	02	CONSTRUCCIÓN SISTEMA DE ALARMA DE TSUNAMI REGIÓN DE COQUIMBO	Prefactibilidad	33.531	11.217	28.041	84%
REGIONAL	30349575	33	03	UNIVERSIDAD DE CHILE - Transferencia Valorización de los Quesos de Cabra Artesanales (30349575-0)	Ejecución	59.762	33.566	48.507	81%
REGIONAL	30382672	33	03	INNOVACHILE - Transferencia Programa de Difusión Tecnológica a Productores Agrícolas (30382672-0).	Ejecución	140.000	108.753	108.753	78%
REGIONAL	2401002	24	01	SUBSIDIOS PARA LA OPERACION DE PROYECTOS DE ENERGIA FOTOVOLTAICA	Ejecución	2.264.158	293.550	1.729.388	76%
REGIONAL	30134495	33	01	CORPORACIÓN REGIONAL DESARROLLO PRODUCTIVO - "Estudio geográfico de identificación del potencial de generación energética con tecnologías de ERNC y modelo de demanda" (30134495-0)	Ejecución	145.000	36.250	108.750	75%
REGIONAL	30321873	33	01	CORPORACIÓN REGIONAL DESARROLLO PRODUCTIVO - Diagnóstico Téc.-Econ. para creación de modelos parques reciclaje (30321873-0)	Ejecución	80.000	40.000	60.000	75%
REGIONAL	30326975	33	01	CORPORACIÓN REGIONAL DESARROLLO PRODUCTIVO - Transferencia Estudio Factibilidad de Implementación Centro Energía (30326975-0)	Ejecución	120.000	60.000	90.000	75%
REGIONAL	30349491	33	01	CENTRO DE ESTUDIOS AVANZADOS EN ZONAS ÁRIDAS (CEAZA) - Transferencia Modelo de Innovación Basado en el Conocimiento Científico (30349491-0)	Ejecución	150.000	75.000	112.500	75%
REGIONAL	30378472	33	01	CORPORACIÓN REGIONAL DESARROLLO PRODUCTIVO - Análisis Instituto Regional para la Gestión de Recursos Hídricos (30378472-0).	Ejecución	50.000	37.500	37.500	75%

REGIONAL	30093582	31	01	INVESTIGACION ESTUDIO INTERACCIÓN PUMA-GANADERÍA	Ejecución	277.554	68.000	204.211	74%
REGIONAL	30134482	31	02	CONSERVACION Y MANTENCION DE SISTEMAS APR AÑO 2013 REGION DE COQUIMBO	Ejecución	464.117	101.033	337.187	73%
REGIONAL	30137713	33	01	UNIVERSIDAD CATÓLICA DEL NORTE - Puesta en marcha Banco Tejido Óseo (30137713-0).	Ejecución	148.277	71.173	101.222	68%
REGIONAL	30190673	33	03	SERNATUR - Transferencia Puesta en Valor de Turismo de Intereses Especiales en L (30190673-0)	Ejecución	400.000	269.292	270.292	68%
REGIONAL	30137762	33	03	UNIVERSIDAD DE CHILE - Proceso productivo en Acuaponía (30137762-0).	Ejecución	88.255	34.388	56.452	64%
REGIONAL	30128346	31	01	PLANES MARCO DE DESARROLLO TERRITORIAL 2(PMDT2)	Ejecución	270.925	33.720	172.011	63%
REGIONAL	30126693	33	03	TRANSFERENCIA FINANCIAMIENTO, EMPRENDIMIENTO Y GENERACIÓN DE COMPETENCIAS DE EMPRESAS REGIÓN DE COQUIMBO	Ejecución	800.000	84.113	484.113	61%
REGIONAL	30373526	33	03	FOSIS - Transferencia Programa de Intervención en Mitigación Sequía (30373526-0)	Ejecución	1.000.000	554.571	554.571	55%
REGIONAL	30132208	31	03	SANEAMIENTO TITULOS DE DOMINIO URBANO RURAL REGION DE COQUIMBO	Ejecución	346.107	158.643	173.479	50%
REGIONAL	30124524	31	03	TRANSFERENCIA PARA GESTION EFICIENTE DEL REC. HIDRICO EN RIO HURTADO	Ejecución	91.350	35.752	45.752	50%
REGIONAL	30333026	33	01	FIA - Transferencia Fomento del Emprendimiento Innovador en Liceos Agrícola (30333026-0)	Ejecución	100.000	25.000	50.000	50%
REGIONAL	30336123	33	01	FIA - Transferencia Inventario Productos Patrimoniales (30336123-0)	Ejecución	50.000	12.500	25.000	50%
REGIONAL	30378479	33	01	CORPORACIÓN REGIONAL DESARROLLO PRODUCTIVO - Análisis Modelación de Embalses de Precordillera (30378479-0)	Ejecución	100.000	50.000	50.000	50%
REGIONAL	30404025	33	01	CENTRO DE AGUAS PARA ZONAS ÁRIDAS (CAZALAC) - Investigación Producción Acelerada de Forraje con Bajo Consumo Hídrico (30404025-0).	Ejecución	134.790	67.395	67.395	50%
REGIONAL	30378476	33	01	CORPORACIÓN REGIONAL DESARROLLO PRODUCTIVO - Investigación Soluciones Innovadoras para el Abastecimiento de Agua	Ejecución	80.000	40.000	40.000	50%

				(30378476-0).					
REGIONAL	30354831	33	03	SEREMÍA DE AGRICULTURA REGIÓN DE COQUIMBO - Capacitación Fortalecimiento Organizaciones Sociales Rurales. (30354831-0)	Ejecución	150.000	75.000	75.000	50%
REGIONAL	30131735	33	01	ADQUISICION EQUIPAMIENTO DE PROTECCION PERSONAL NORMADO PARA BOMBER	Ejecución	1.107.362	460.766	460.766	42%
REGIONAL	30328075	33	01	CORPORACIÓN REGIONAL DESARROLLO PRODUCTIVO - Diagnostico Téc. - Econ. Sist. Transporte Público Masivo (Etapa 1) (30328075-0)	Ejecución	180.000	24.649	69.649	39%
REGIONAL	30313873	33	03	SUBSECRETARIA DE MINERIA- Transferencia Prog. Regular. y Des. Minería Menor Escala III Cqbo. (30313873-0)	Ejecución	2.198.144	675.000	675.000	31%
REGIONAL	30109725	31	02	MEJORAMIENTO RUTA 41-CH, SECTOR LA LAGUNA- LLANO LAS LIEBRES	Diseño	400.948	99.306	110.978	28%
REGIONAL	30377078	33	03	CORFO – Transferencia Apoyo Iniciativas PMDT y Zona Rezagadas (30377078-0)	Ejecución	1.684.700	440.500	440.500	26%
REGIONAL	30403172	33	01	UNIVERSIDAD CATÓLICA DEL NORTE - Análisis Tecnología para Depuración de Aguas Residuales (30403172-0).	Ejecución	111.566	27.892	27.892	25%
REGIONAL	30404132	33	01	FUNDACION CHILE - Análisis Reúso de Aguas Residuales Tratadas para uso Productivo (30404132-0).	Ejecución	167.418	41.855	41.855	25%
REGIONAL	30404122	33	01	INIA - Transferencia Tecnológica en Agronomía del Riego Frutales (30404122-0).	Ejecución	199.878	49.970	49.970	25%
REGIONAL	30403174	33	01	UNIVERSIDAD CATÓLICA DEL NORTE - Análisis Sist. Automatizado Conducción-Distrib. Agua Emb. Recoleta (30403174-0).	Ejecución	166.411	41.603	41.603	25%
REGIONAL	30403028	33	01	INIA - Investigación Vigilancia Online de la Calidad del Agua (30403028-0).	Ejecución	193.131	48.283	48.283	25%
REGIONAL	30404173	33	01	UNIVERSIDAD CATÓLICA DEL NORTE - Análisis Evaluación de Recursos Hídricos Subterráneos Costeros (30404173-0).	Ejecución	156.540	39.135	39.135	25%
REGIONAL	30404140	33	01	UNIVERSIDAD CATÓLICA DEL NORTE - Transferencia en el Uso de Atrapanieblas para uso Productivo (30404140-0).	Ejecución	169.740	42.435	42.435	25%
REGIONAL	30403127	33	01	CENTRO DE ESTUDIOS AVANZADOS EN ZONAS ÁRIDAS (CEAZA) - Investigación Áreas Potenciales e	Ejecución	222.936	55.734	55.734	25%

				Implementación de Barreras de Nieve (30403127-0).					
REGIONAL	30403034	33	01	CENTRO DE ESTUDIOS AVANZADOS EN ZONAS ÁRIDAS (CEAZA) - Investigación Transferencia Tecnológica de Bioproductos Nativos (30403034-0).	Ejecución	135.000	33.750	33.750	25%
REGIONAL	30413176	33	01	145 FIA - Capacitación Fortalecimiento Innovación Productores Damascos Choapa (30413176-0).	Ejecución	159.904	39.976	39.976	25%
REGIONAL	30404078	33	01	CENTRO DE ESTUDIOS AVANZADOS EN ZONAS ÁRIDAS (CEAZA) - Investigación Método Holístico de Evaluación del Caudal Ecológico (30404078-0).	Ejecución	135.244	33.811	33.811	25%
REGIONAL	30413131	33	01	CORPORACIÓN REGIONAL DESARROLLO PRODUCTIVO - Diagnóstico de Sitios con Potencial Presencia de Contaminantes (30413131-0).	Ejecución	198.000	49.500	49.500	25%
REGIONAL	30413092	33	01	CORPORACIÓN REGIONAL DESARROLLO PRODUCTIVO - Diagnóstico Política Regional de Innovación del Sector Turismo (30413092-0).	Ejecución	80.000	20.000	20.000	25%
REGIONAL	30413129	33	01	CORPORACIÓN REGIONAL DESARROLLO PRODUCTIVO - Diagnóstico Cultura del Agua en Zonas Áridas, en Educación Primaria (30413129-0).	Ejecución	150.000	37.500	37.500	25%
REGIONAL	30363441	33	01	INIA - Capacitación Mejoramiento de Sistemas Caprinos de Comunas Rezagadas (30363441-0).	Ejecución	270.000	67.500	67.500	25%
REGIONAL	30404133	33	01	INIA - Análisis Forraje Verde Hidropónico para Crianceros del Limarí (30404133-0).	Ejecución	199.781	49.945	49.945	25%
REGIONAL	30404130	33	03	127 UNIVERSIDAD DE CHILE - Transferencia Riego de Precisión con Sensores de Suelo en Choapa (30404130-0).	Ejecución	150.000	37.500	37.500	25%
REGIONAL	30404077	33	01	CENTRO DE ESTUDIOS AVANZADOS EN ZONAS ÁRIDAS (CEAZA) - Análisis Monitoreo y Modelamiento Hidrológico Cabeceras (30404077-0).	Ejecución	199.077	49.769	49.769	25%
REGIONAL	30404124	33	01	INIA - Análisis Monitoreo del Potencial de Capacidad de Carga Animal (30404124-0).	Ejecución	199.001	49.750	49.750	25%

REGIONAL	30404134	33	01	INIA - Transferencia Tecnológica para la Optimización del Riego en Hortalizas (30404134-0).	Ejecución	182.845	45.711	45.711	25%
REGIONAL	30404141	33	01	PONTIFICIA U. CATÓLICA DE CHILE - Análisis Gestión Predial de Recursos Hídricos, Calidad de Suelo (30404141-0).	Ejecución	173.081	43.270	43.270	25%
REGIONAL	30404123	33	01	CENTRO DE ESTUDIOS AVANZADOS EN ZONAS ÁRIDAS (CEAZA) - Análisis Evaluación y Monitoreo de Pastizales (30404123-0).	Ejecución	62.017	15.504	15.504	25%
REGIONAL	30404135	33	03	123 UNIVERSIDAD DE LA SERENA (ULS) - Investigación Implementación y Evaluación de la Producción de FVH (30404135-0)	Ejecución	88.583	22.144	22.144	25%
REGIONAL	30121560	33	01	APLICACIÓN LETRA A) ART. CUARTO TRANSITORIO LEY N° 20.378	Ejecución	5.900.000	316.500	1.395.660	24%
REGIONAL	30403032	33	03	124 UNIVERSIDAD DE LA SERENA (ULS) - Análisis Plataforma de Modelo Predictivo de Caudales de Cabecera (30403032-0).	Ejecución	130.635	28.260	28.260	22%
REGIONAL	30403033	33	03	126 UNIVERSIDAD DE LA SERENA (ULS) - Análisis Seguimiento y Monitoreo Suelo Agrícola Ord. Territorial (30403033-0).	Ejecución	198.380	40.105	40.105	20%
REGIONAL	30404129	33	03	129 UNIVERSIDAD DE CHILE - Transferencia Tecnológica e Innovación en Riego Uva Pisquera Limarí (30404129-0).	Ejecución	188.532	37.707	37.707	20%
REGIONAL	30404126	33	03	122 UNIVERSIDAD DE LA SERENA (ULS) - Análisis Optimización Uso en Agua Potable en Núcleos Urbanos (30404126-0)	Ejecución	101.430	16.500	16.500	16%
REGIONAL	30404028	33	03	128 UNIVERSIDAD DE CHILE - Prospección Germoplasma y Tecnología para Cosecha Temprana de Fruta (30404028-0).	Ejecución	126.178	18.575	18.575	15%
REGIONAL	30100170	31	02	REPOSICIÓN UNIDAD DE ATENCIÓN POST PENITENCIARÍA REGIÓN COQUIMBO	Diseño	35.056	3.436	3.436	10%
REGIONAL	30382623	33	03	INNOVACHILE - Transferencia Estudios Hidrogeológicos y Geofísicos por Sectores y Microcuencas (30382623-0)	Ejecución	200.000	7.325	7.325	4%
REGIONAL	30124528	31	02	CONSERVACIÓN DE PAVIMENTOS REGIÓN DE COQUIMBO, AÑO 2013	Ejecución	953.371	32.805	32.805	3%
REGIONAL	30129363	29	05	ADQUISICION EQUIPAMIENTO MEDICO SECCIÓN AÉREA LA SERENA	Ejecución	39.105	729	729	2%

REGIONAL	30382173	33	03	CONICYT - Transferencia Diseño de Magíster Orientado en Gestión de Recurso Hídrico (30382173-0).	Ejecución	70.000	624	624	1%
REGIONAL	3303125	33	03	FONDO REGIONAL DE INICIATIVA LOCAL	Ejecución	679.800	263.604	4.724.954	