



Gobierno  
de Chile

PROPIR 2016

30 de Septiembre del 2016

DIVISION DE PLANIFICACION Y DESARROLLO REGIONAL

Departamento de Gestión Estratégica

## Programa Público de Inversión Regional


Cordinación Regional del Gasto Público

Octubre 2016

Gobierno Regional de Coquimbo

# Informe Ejecutivo

Plan de Inversión Regional  
Programa Público de Inversión Regional 2016



Departamento Gestión Estratégica  
División de Planificación y Desarrollo Regional  
[www.gorecoquimbo.cl](http://www.gorecoquimbo.cl)



## I. Antecedentes Generales

### 1.1. Consideraciones metodológicas

En el marco de la formulación, armonización y gestión de los planes de inversión públicas en regiones, anualmente se desarrolla el proceso de Coordinación Regional del Gasto Público (CORGAPU) el cual corresponde a una labor de planificación, coordinación multisectorial y control de las acciones que se realizan durante un proceso presupuestario, lo anterior teniendo en cuenta los instrumentos político técnicos (regionales y sectoriales), los compromisos de gobierno en el territorio regional y las directrices estratégicas que defina la autoridad regional.

El marco regulatorio vigente establece que durante el primer trimestre del año el Gobierno Regional debe elaborar con los antecedentes proporcionados por la institucionalidad pública el Programa Público de Inversión Regional (PROPIR) el cual corresponde a un instrumento orientado a la transparencia, seguimiento y control del gasto público en el territorio regional.

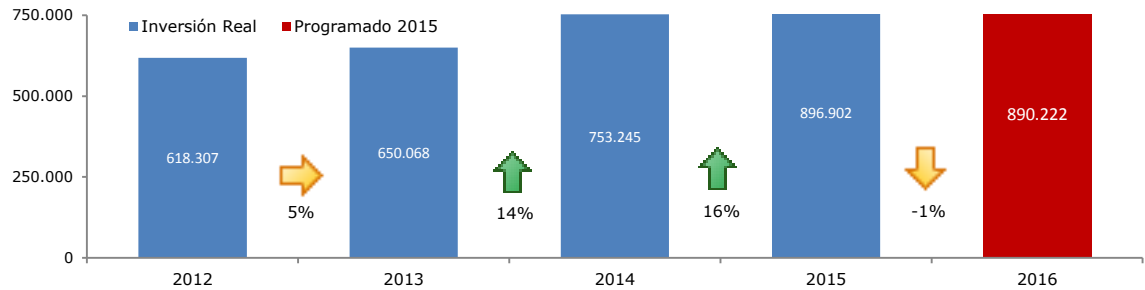
La Coordinación Regional del Gasto Público, según lo ha definido la Subsecretaría de Desarrollo Regional y Administrativo (SUBDERE) considera los siguientes subtítulos de la ley de presupuestos del sector público: subtítulos 22° (ítem 11.001), 23°, 24°, 29°, 31°, 32° y 33°.

A continuación presentamos el Programa Público de Inversión Regional 2016 con el gasto acumulado al 30 de Septiembre 2016, el cual se ha elaborado en base a la información proporcionada por la institucionalidad pública regional a través de la plataforma Chile Indica.

## II. Programa Público de Inversión Regional – PROPIR 2016

### 2.1. Inversión Programada, PROPIR 2016

Al cierre del mes de septiembre el Programa Público de Inversión Regional registra una programación de gasto para el actual año presupuestario de 890.222 millones. (Ver gráfico 1)



**Gráfico 1.** Inversión pública en la región de Coquimbo, periodo 2012-2015 y proyección 2016 (PROPIR).  
(Moneda expresada en millones de pesos (MM\$) y homologada a septiembre de 2016)

### 2.2. Ejecución Presupuestaria, PROPIR 2016

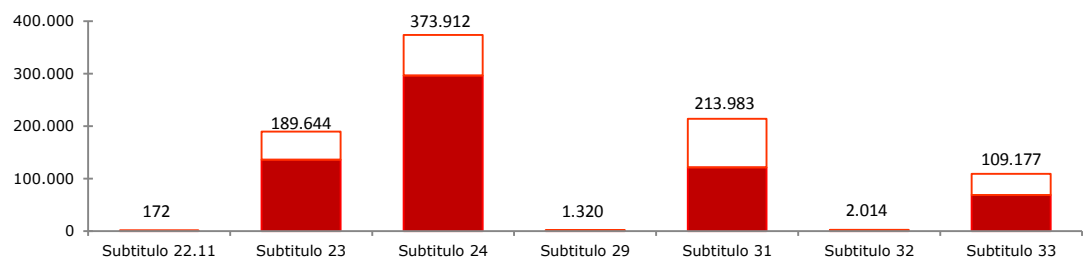
Desde el punto de vista de la ejecución presupuestaria, el gasto acumulado al cierre del mes de septiembre de 2016, alcanzó los 625.005 millones, lo que equivale a un avance de un 70,2%.

### 2.3. Programa Público de Inversión Regional según clasificador presupuestario

Importante mencionar que los recursos asociados a los planes de inversión de la institucionalidad pública son asignados a través de la ley de presupuestos del sector público 2016 (N°20.890, publicada 26.12.2015).

Si observamos PROPIR 2016, según el clasificador presupuestario es posible mencionar que:

- Las transferencias corrientes (subtitulo 24) concentran el mayor volumen de recursos (373.912 millones), lo que corresponde a los recursos que se entregan para el funcionamiento de los programas sociales en un ámbito local (municipios) y el financiamiento de los fondos Concursables que se transfieren a personas y/o organizaciones sociales. (Avance 79,2%);
- Las prestaciones de seguridad social (subtitulo 23) representan anualmente un alto porcentaje de recursos públicos (189.644 millones) que se invierten en la región y se destinan al pago de pensiones, asignaciones familiares, subsidios y otros. (Avance 71,6%)



**Gráfico 2.** Programa Público de Inversión Regional 2016 por clasificador presupuestario.  
(Moneda expresada en millones de pesos (MM\$))

Subtitulo / Ítem Presupuestario	Inversión según Clasificador Presupuestario (en pesos)		
	Programado	Ejecutado	Avance
<b>22.11. Bienes y Servicio de Consumo [Estudios e Investigaciones]</b>	<b>172.458.000</b>	<b>81.080.000</b>	<b>47,0%</b>
Gobierno Regional	36.200.000	36.200.000	100,0%
Instituto de Desarrollo Agropecuario	10.000.000	0	0,0%
Seremi de Vivienda y Urbanismo	93.458.000	22.500.000	24,1%
Subsecretaria de Medio Ambiente	32.800.000	22.380.000	68,2%
<b>23. Prestaciones de Seguridad Social</b>	<b>189.643.974.463</b>	<b>135.791.441.347</b>	<b>71,6%</b>
Caja de Previsión de la Defensa Nacional	14.112.995.360	10.300.418.545	73,0%
Fondo Nacional de Salud	34.367.884.045	29.160.514.877	84,8%
Instituto de Previsión Social	130.148.491.000	88.582.647.575	68,1%
Instituto de Seguridad Laboral	2.787.900.668	1.858.597.323	66,7%
Seremi de Salud	8.226.703.390	5.889.263.027	71,6%
<b>24. Transferencias Corrientes</b>	<b>373.912.094.353</b>	<b>296.289.381.457</b>	<b>79,2%</b>
Caja de Previsión de la Defensa Nacional	2.294.401	1.704.000	74,3%
Comisión Nacional de Investigación Científica y Tecnológica	1.078.190.110	1.283.695.364	119,1%
Consejo Nacional de la Cultura y las Artes	1.595.029.090	1.118.816.637	70,1%

Inversión según Clasificador Presupuestario (en pesos)

Subtítulo / Ítem Presupuestario	Programado	Ejecutado	Avance
Corporación de Fomento de la Producción	3.009.109.795	1.882.545.765	62,6%
Corporación Nacional de Desarrollo indígena	171.157.220	94.157.220	55,0%
Dirección de Promoción de Exportaciones	121.432.434	11.730.604	9,7%
Dirección General de Aguas	113.029.000	113.029.000	100,0%
Fondo Nacional de Salud	3.692.340.680	3.658.261.082	99,1%
Gobierno Regional	4.297.794.283	2.934.230.303	68,3%
Instituto de Desarrollo Agropecuario	2.408.231.000	1.897.439.303	78,8%
Instituto de la Juventud	76.940.925	62.586.352	81,3%
Instituto Nacional de Deportes	1.485.095.000	1.077.933.384	72,6%
Instituto Nacional de Estadísticas	160.369.940	118.988.544	74,2%
Junta Nacional de Auxilio Escolar y Becas	39.259.702.750	26.609.628.104	67,8%
Junta Nacional de Jardines Infantiles	6.132.510.884	5.396.703.275	88,0%
Seremi de Salud	4.799.294.942	3.504.406.156	73,0%
Seremi de Agricultura	151.033.888	126.530.021	83,8%
Seremi de Bienes Nacionales	73.025.648	7.799.942	10,7%
Seremi de Desarrollo Social	1.002.001.737	542.526.018	54,1%
Seremi de Educación	217.827.549.502	181.492.863.572	83,3%
Seremi de Gobierno	181.120.651	117.560.049	64,9%
Seremi de Justicia	2.123.667.797	1.573.740.653	74,1%
Seremi de Transportes y Telecomunicaciones	940.088.816	691.906.589	73,6%
Seremi del Trabajo y Previsión Social	2.863.054.903	2.831.100.303	98,9%
Servicio Agrícola y Ganadero	1.087.275.499	281.865.457	25,9%
Servicio de Cooperación Técnica	973.338.000	884.213.400	90,8%
Servicio de Salud Coquímbo	52.010.450.750	40.003.519.328	76,9%
Servicio Gobierno del Interior	28.058.918	21.284.375	75,9%
Servicio Nacional de Capacitación y Empleo	6.233.080.054	5.280.493.298	84,7%
Servicio Nacional de la Discapacidad	549.206.963	366.453.497	66,7%
Servicio Nacional de la Mujer	1.410.940.796	1.392.963.505	98,7%
Servicio Nacional de Menores	8.769.725.525	5.158.628.111	58,8%
Servicio Nacional de Turismo	1.172.055.318	688.521.078	58,7%
Servicio Nacional del Adulto Mayor	631.979.338	441.440.144	69,9%
Servicio Nacional de Capacitación y Empleo	3.486.528	1.743.264	50,0%
Servicio Nacional para la Prevención y Rehabilitación del Consumo de Drogas y Alcohol	1.383.943.735	1.205.225.279	87,1%
Subsecretaría de Desarrollo Regional	4.148.186.970	2.296.160.151	55,4%
Subsecretaría de Medio Ambiente	64.510.000	64.510.000	100,0%
Subsecretaría de Pesca	855.922.097	314.146.779	36,7%
Subsecretaría de Previsión Social	84.162.253	49.603.643	58,9%
Subsecretaría de Redes Asistenciales	941.706.213	688.727.908	73,1%

Inversión según Clasificador Presupuestario (en pesos)

Subtítulo / Ítem Presupuestario	Programado	Ejecutado	Avance
<b>29. Adquisición de Activos No Financieros</b>	<b>1.319.737.351</b>	<b>1.007.950.391</b>	<b>76,4%</b>
Dirección de Bibliotecas, Archivos Museos	13.000.000	14.339.122	110,3%
Dirección General de Aeronáutica Civil	244.024.000	1.304.304	0,5%
Gobierno Regional	549.127.351	549.127.351	100,0%
Servicio de Salud Coquimbo	350.000.000	345.002.901	98,6%
Servicio de Vivienda y Urbanismo	87.066.000	76.070.170	87,4%
Servicio Nacional de Geología y Minería	76.520.000	22.106.543	28,9%
<b>31. Iniciativas de Inversión</b>	<b>213.982.740.801</b>	<b>121.028.374.043</b>	<b>56,6%</b>
Admin Sistema de Concesiones Mop	2.478.277.000	938.495.000	37,9%
Agua Potable Rural	7.462.158.000	5.343.741.000	71,6%
Carabineros de Chile	327.351.000	0	0,0%
Comisión Nacional de Riego	208.994.000	113.994.000	54,5%
Dirección de Aeropuertos	20.000	0	0,0%
Dirección de Bibliotecas, Archivos Museos	126.644.257	40.965.593	32,3%
Dirección de Obras Hidráulicas	18.533.916.000	10.317.966.000	55,7%
Dirección Obras Portuarias	10.852.434.000	7.596.037.000	70,0%
Dirección Vialidad	56.449.672.000	35.233.347.000	62,4%
Gobierno Regional	43.145.046.829	30.232.666.023	70,1%
Instituto Nacional de Deportes	8.933.597.576	4.095.403.463	45,8%
Junta Nacional de Jardines Infantiles	6.035.336.000	4.320.989.893	71,6%
Secretaría de Transporte (SECTRA)	220.600.000	37.900.000	17,2%
Seremi de Educación	95.865.000	66.819.837	69,7%
Servicio de Salud Coquimbo	38.312.191.139	13.327.602.279	34,8%
Servicio de Vivienda y Urbanismo	18.603.342.000	9.362.446.955	50,3%
Servicio Nacional del Adulto Mayor	2.197.296.000	0	0,0%
<b>32. Prestamos</b>	<b>2.014.282.521</b>	<b>1.860.830.362</b>	<b>92,4%</b>
Fondo Nacional de Salud	152.769.776	152.769.776	100,0%
Instituto de Desarrollo Agropecuario	1.861.512.745	1.708.060.586	91,8%
<b>33. Transferencias de Capital</b>	<b>109.176.924.827</b>	<b>68.945.777.830</b>	<b>63,2%</b>
Comisión Nacional de Riego	8.939.195.436	8.463.100.410	94,7%
Dirección General de Aeronáutica Civil	835.359.418	576.664.541	69,0%
Fondo de Solidaridad e Inversión Social	1.700.523.916	1.126.929.916	66,3%
Gobierno Regional	11.865.375.316	8.532.130.479	71,9%
Instituto de Desarrollo Agropecuario	2.910.593.000	2.135.632.616	73,4%
Instituto Nacional de Deportes	630.119.000	606.178.000	96,2%
Junta Nacional de Auxilio Escolar y Becas	1.949.202.325	1.690.455.451	86,7%
Junta Nacional de Jardines Infantiles	265.185.271	265.185.271	100,0%
Seremi de Educación	7.088.773.595	2.192.066.595	30,9%







Inversión según Clasificador Presupuestario (en pesos)			
Subtítulo / Ítem Presupuestario	Programado	Ejecutado	Avance
Seremi de Justicia	6.037.628.000	3.703.998.630	61,3%
Seremi de Vivienda y Urbanismo	702.512.396	611.888.736	87,1%
Servicio de Vivienda y Urbanismo	62.236.417.290	36.719.156.683	59,0%
Servicio Nacional de Pesca	619.546.594	597.996.737	96,5%
Subsecretaria de Desarrollo Regional	3.396.493.270	1.724.393.765	50,8%
<b>Total</b>	<b>890.222.212.316</b>	<b>625.004.835.430</b>	<b>70,2%</b>

**Tabla 1.** Programa Público de Inversión Regional 2016 por clasificador presupuestario. (Moneda expresada en pesos (\$))


















## 2.4. Programa Público de Inversión Regional por Ministerio e Institución

Tal como se mencionó anteriormente, el Programa Público de Inversión Regional 2016 da cuenta de una inversión programada y una expansión para el actual año presupuestario, lo cual se detalla a continuación a nivel de institución pública:

Inversión por Institución Pública				
Ministerio / Institución	Programado 2016	Ejecutado 2016	Avance	
<b>Ministerio de Agricultura</b>	<b>17.576.835.568</b>	<b>14.726.622.393</b>	<b>83,8%</b>	
Comisión Nacional de Riego (CNR)	9.148.189.436	8.577.094.410	93,8%	
Instituto de Desarrollo Agropecuario (INDAP)	7.190.336.745	5.741.132.505	79,8%	
Secretaría Regional Ministerial de Agricultura	151.033.888	126.530.021	83,8%	
Servicio Agrícola y Ganadero (SAG)	1.087.275.499	281.865.457	25,9%	
<b>Ministerio de Bienes Nacionales</b>	<b>73.025.648</b>	<b>7.799.942</b>	<b>10,7%</b>	
Secretaría Regional Ministerial de Bienes Nacionales	73.025.648	7.799.942	10,7%	
<b>Ministerio de Cultura</b>	<b>1.595.029.090</b>	<b>1.118.816.637</b>	<b>70,1%</b>	
Consejo Nacional de la Cultura y las Artes	1.595.029.090	1.118.816.637	80,6%	
<b>Ministerio de Defensa</b>	<b>15.194.673.179</b>	<b>10.880.091.390</b>	<b>71,6%</b>	
Caja de Previsión de la Defensa Nacional	14.115.289.761	10.302.122.545	73,0%	
Dirección General de Aeronáutica Civil (DGAC)	1.079.383.418	577.968.845	53,5%	
<b>Ministerio de Desarrollo Social</b>	<b>7.740.046.895</b>	<b>4.027.056.652</b>	<b>52,0%</b>	
Corporación Nacional de Desarrollo Indígena (CONADI)	171.157.220	94.157.220	55,0%	
Fondo de Solidaridad e Inversión Social (FOSIS)	1.700.523.916	1.126.929.916	66,3%	
Instituto de la Juventud (INJUV)	76.940.925	62.586.352	81,3%	
Servicio Nacional de la Discapacidad (SENADIS)	549.206.963	366.453.497	66,7%	
Servicio Nacional de la Mujer (SERNAM)	1.410.940.796	1.392.963.505	98,7%	
Servicio Nacional del Adulto Mayor (SENAMA)	2.829.275.338	441.440.144	15,6%	
Secretaría Regional Ministerial de Desarrollo Social	1.002.001.737	542.526.018	54,1%	
<b>Ministerio de Economía, Fomento y Turismo</b>	<b>6.793.828.272</b>	<b>4.488.155.567</b>	<b>66,1%</b>	
Corporación de Fomento de la Producción (CORFO)	3.009.109.795	1.882.545.765	62,6%	
Instituto Nacional de Estadísticas (INE)	160.369.940	118.988.544	74,2%	
Servicio de Cooperación Técnica (SERCOTEC)	973.338.000	884.213.400	90,8%	
Servicio Nacional del Consumidor (SERNAC)	3.486.528	1.743.264	50,0%	
Servicio Nacional de Pesca (SERNAPESCA)	619.546.594	597.996.737	96,5%	
Servicio Nacional de Turismo (SERNATUR)	1.172.055.318	688.521.078	58,7%	
Subsecretaría de Pesca	855.922.097	314.146.779	36,7%	

Inversión por Institución Pública				
Ministerio / Institución	Programado 2016	Ejecutado 2016	Avance	
<b>Ministerio de Educación</b>	<b>279.871.959.694</b>	<b>223.373.712.077</b>	<b>79,8%</b>	
Comisión Nacional de Investigación en Ciencia y Tecnología (CONICYT)	1.078.190.110	1.283.695.364	119,1%	
Dirección de Bibliotecas, Archivos y Museos (DIBAM)	139.644.257	55.304.715	39,6%	
Junta Nacional de Auxilio Escolar y Becas (JUNAEB)	41.208.905.075	28.300.083.555	68,7%	
Junta Nacional de Jardines Infantiles (JUNJI)	12.433.032.155	9.982.878.439	80,3%	
Secretaría Regional Ministerial de Educación	225.012.188.097	183.751.750.004	81,7%	
<b>Ministerio de Justicia</b>	<b>16.931.021.322</b>	<b>10.436.367.394</b>	<b>53,1%</b>	
Secretaría Regional Ministerial de Justicia	8.161.295.797	5.277.739.283	43,0%	
Servicio Nacional De Menores (SENAME)	8.769.725.525	5.158.628.111	80,3%	
<b>Ministerio de Minería</b>	<b>76.520.000</b>	<b>22.106.543</b>	<b>28,9%</b>	
Servicio Nacional de Geología y Minería (SERNAGEOMIN)	76.520.000	22.106.543	28,9%	
<b>Ministerio de Obras Públicas</b>	<b>95.889.506.000</b>	<b>59.542.615.000</b>	<b>62,1%</b>	
Administración Sistema de Concesiones	2.478.277.000	938.495.000	37,9%	
Dirección de Aeropuertos	20.000	0	0,0%	
Dirección de Obras Hidráulicas (DOH)	25.996.074.000	15.661.707.000	60,2%	
Dirección de Obras Portuarias (DOP)	10.852.434.000	7.596.037.000	70,0%	
Dirección de Vialidad	56.449.672.000	35.233.347.000	62,4%	
Dirección General de Aguas (DGA)	113.029.000	113.029.000	100,0%	
<b>Ministerio de Relaciones Exteriores</b>	<b>121.432.434</b>	<b>11.730.604</b>	<b>9,7%</b>	
Dirección de Promoción de Exportaciones (PROCHILE)	121.432.434	11.730.604	9,7%	
<b>Ministerio de Transporte y Telecomunicaciones</b>	<b>1.160.688.816</b>	<b>729.806.589</b>	<b>62,9%</b>	
Secretaría de Transporte (SECTRA)	220.600.000	37.900.000	17,2%	
Secretaría Regional de Transporte y Telecomunicaciones	940.088.816	691.906.589	73,6%	
<b>Ministerio de Salud</b>	<b>142.853.340.935</b>	<b>96.730.067.334</b>	<b>67,7%</b>	
Fondo Nacional de Salud (FONASA)	38.212.994.501	32.971.545.735	86,3%	
Secretaría Regional Ministerial de Salud	13.025.998.332	9.393.669.183	72,1%	
Servicio de Salud Coquimbo	90.672.641.889	53.676.124.508	59,2%	
Subsecretaría de Redes Asistenciales	941.706.213	688.727.908	73,1%	
<b>Ministerio de Vivienda y Urbanismo</b>	<b>81.722.795.686</b>	<b>46.792.062.544</b>	<b>57,3%</b>	
Secretaría Regional Ministerial de Vivienda y Urbanismo	795.970.396	634.388.736	79,7%	
Servicio de Vivienda y Urbanismo (SERVIU)	80.926.825.290	46.157.673.808	57,0%	
<b>Ministerio del Interior</b>	<b>69.177.577.672</b>	<b>47.531.417.726</b>	<b>68,7%</b>	
Gobierno Regional	59.893.543.779	42.284.354.156	70,6%	

Inversión por Institución Pública				
Ministerio / Institución	Programado 2016	Ejecutado 2016	Avance	
Carabineros de Chile	327.351.000	0	0,0%	
Servicio Gobierno Interior	28.058.918	21.284.375	75,9%	
Servicio Nacional para la Prevención y Rehabilitación del Consumo de Drogas y Alcohol (SENDA)	1.383.943.735	1.205.225.279	87,1%	
Subsecretaría de Desarrollo Regional (SUBDERE)	7.544.680.240	4.020.553.916	53,3%	
<b>Ministerio del Medio Ambiente</b>	<b>97.310.000</b>	<b>86.890.000</b>	<b>89,3%</b>	
Subsecretaría de Medio Ambiente	97.310.000	86.890.000	89,3%	
<b>Ministerio del Trabajo y Previsión Social</b>	<b>142.116.688.878</b>	<b>98.602.442.142</b>	<b>69,4%</b>	
Instituto de Previsión Social (IPS)	130.148.491.000	88.582.647.575	68,1%	
Instituto de Seguridad Laboral (ISL)	2.787.900.668	1.858.597.323	66,7%	
Secretaría Regional Ministerial del Trabajo y Previsión Social	2.863.054.903	2.831.100.303	98,9%	
Servicio Nacional de Capacitación y Empleo (SENCE)	6.233.080.054	5.280.493.298	84,7%	
Subsecretaría de Previsión Social	84.162.253	49.603.643	58,9%	
<b>Ministerio Secretaría General de Gobierno</b>	<b>11.229.932.227</b>	<b>5.897.074.896</b>	<b>52,5%</b>	
Instituto Nacional del Deporte (IND)	11.048.811.576	5.779.514.847	52,3%	
Secretaría Regional Ministerial de Gobierno	181.120.651	117.560.049	64,9%	
<b>58 Instituciones Públicas</b>	<b>890.222.212.316</b>	<b>625.004.835.430</b>	<b>70,2%</b>	

 >=70%     <69%>=58%     <=57%

**Nota: Se tomó como referencia el avance promedio regional a 2016, el cual, corresponde a un 70,2%.**

**Tabla 2.** Plan de inversión anual por institución pública, PROPIR2016. (Moneda expresada en pesos (\$))

## 2.5. Inversión Pública por Tipo y Fuente de Inversión

### 2.5.1. Programa público de inversión regional por tipo de Inversión

Al cierre del mes de septiembre se registra una programación de gasto público para el actual año presupuestario de 890.222 millones. Si observamos las características del gasto programado veremos que se pueden clasificar según tipo de inversión.

En este contexto se reconocen dos tipos de gasto y/o inversión pública:

- Transferencias Sociales (Sub – título 23;24;32)
- Inversión en estudios, proyectos y programas

Dicha distinción radica en el comportamiento y evolución mensual que registra la ejecución de ambos tipos de inversiones, pues la inversión en **Transferencias Sociales ( Sub – título 23;24;32)**, sigue un comportamiento proporcional al tiempo de ejecución presupuestaria, dado que, corresponden a recursos que se gastan en forma constante y sistemática durante un año presupuestario; a diferencia de la Inversión en **Estudios, Proyectos y Programas**, la cual, desde el punto de vista de la dinámica del gasto, se ve afectada por factores externos, que actúan en forma incidental al normal proceso de ejecución, lo que de una u otra manera, puede alterar el plan de inversión previamente definido.

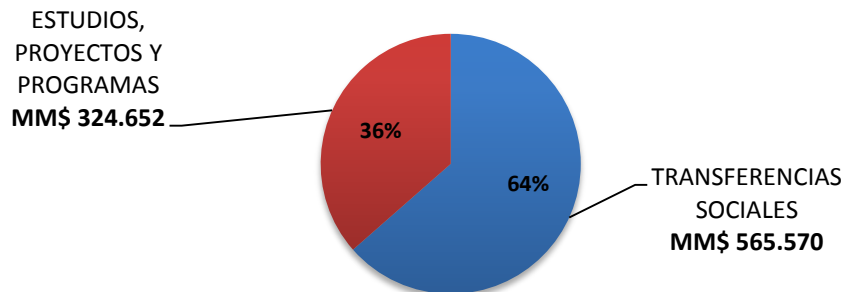


Gráfico 3. Gasto Público por tipo de inversión. (Moneda expresada en millones de pesos (\$))

Tal como se puede observar el grafico 4 la inversión en estudios, proyectos y programas corresponde a un 36% del gasto público total programado, a continuación se presenta la inversión por institución financiera:

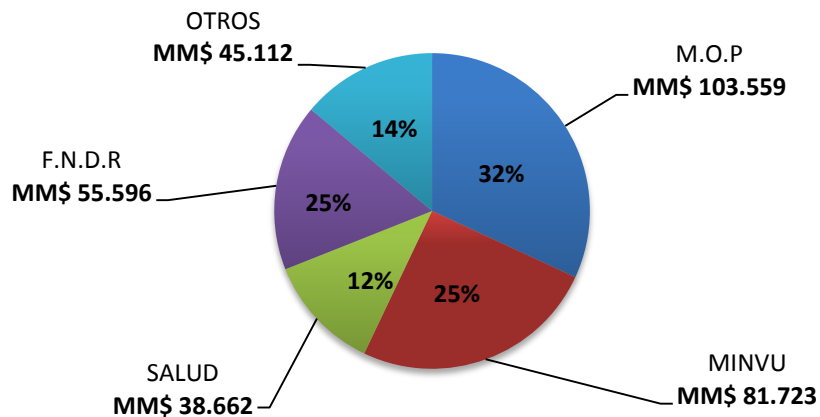


Gráfico 4. Inversión en estudios, proyectos y programas por Ministerio. (Moneda expresada en millones de pesos (\$))

La tabla 3 muestra el avance en la ejecución de los principales ministerios asociados a la inversión en estudios, proyectos y programas al cierre del mes de septiembre:

Ministerios	Servicios	Inversión por estudios, proyectos y programas		
		Programado 2015	Ejecutado 2015	Avance
<b>Ministerio de Obras Públicas</b>	Administración Sistema de Concesiones	2.478.277.000	938.495.000	37,9%
	Dirección de Aeropuertos	20.000	0	0,0%
	Dirección de Obras Hidráulicas (DOH)	25.996.074.000	15.661.707.000	60,2%
	Dirección de Obras Portuarias (DOP)	7.783.009.000	3.153.376.000	40,5%
	Dirección de Vialidad	56.449.672.000	35.233.347.000	62,4%
	Dirección General de Aguas (DGA)	10.852.434.000	7.596.037.000	70,0%
	<b>Total Ministerio</b>	<b>103.559.486.000</b>	<b>62.582.962.000</b>	<b>60,4%</b>
<b>Ministerio de Salud</b>	Servicio de Salud Coquimbo	38.662.191.139	13.672.605.180	35,4%
	<b>Total Ministerio</b>	<b>38.662.191.139</b>	<b>13.672.605.180</b>	<b>35,4%</b>
<b>Ministerio de Vivienda y Urbanismo</b>	Secretaría Regional Ministerial de Vivienda y Urbanismo	795.970.396	634.388.736	79,7%
	Servicio de Vivienda y Urbanismo (SERVIU)	80.926.825.290	46.157.673.808	57,0%
	<b>Total Ministerio</b>	<b>81.722.795.686</b>	<b>46.792.062.544</b>	<b>57,3%</b>
<b>Ministerio del Interior</b>	Gobierno Regional (F.N.D.R)	55.595.749.496	39.350.123.853	70,8%
	<b>Total Ministerio</b>	<b>55.595.749.496</b>	<b>39.350.123.853</b>	<b>70,8%</b>

**Tabla 3.** Detalle de la Inversión en estudios, proyectos y programas por Ministerio y Servicios. (Moneda expresada en pesos (\$))

**Inversión en Transferencias Sociales por institución se muestra a continuación:**

Inversión en Transferencias sociales			
Ministerio / Institución	Programado 2016 (\$)	Ejecutado 2016 (\$)	Avance (%)
<b>Ministerio de Agricultura</b>	<b>5.508.053.132</b>	<b>4.013.895.367</b>	
Instituto de Desarrollo Agropecuario	4.269.743.745	3.605.499.889	84,44%
Secretaría Regional Ministerial de Agricultura	151.033.888	126.530.021	83,78%
Servicio Agrícola y Ganadero	1.087.275.499	281.865.457	25,92%
<b>Ministerio de Cultura</b>	<b>1.595.029.090</b>	<b>1.118.816.637</b>	
Consejo Nacional de la Cultura y las Artes	1.595.029.090	1.118.816.637	70,14%
<b>Ministerio de Bienes Nacionales</b>	<b>73.025.648</b>	<b>7.799.942</b>	
Secretaría Regional Ministerial de Bienes Nacionales	73.025.648	7.799.942	10,68%
<b>Ministerio de Defensa</b>	<b>14.115.289.761</b>	<b>10.302.122.545</b>	
Caja de Previsión de la Defensa Nacional	14.115.289.761	10.302.122.545	72,99%
<b>Ministerio de Desarrollo Social</b>	<b>3.842.226.979</b>	<b>2.900.126.736</b>	
Corporación Nacional de Desarrollo indígena (CONADI)	171.157.220	94.157.220	55,01%
Instituto de la Juventud (INJUV)	76.940.925	62.586.352	81,34%
Secretaría Regional Ministerial de Desarrollo Social	1.002.001.737	542.526.018	54,14%
Servicio Nacional de la Discapacidad (SENADIS)	549.206.963	366.453.497	66,72%
Servicio Nacional de la Mujer (SERNAM)	1.410.940.796	1.392.963.505	98,73%
Servicio Nacional del Adulto Mayor (SENAMA)	631.979.338	441.440.144	69,85%
<b>Ministerio de Economía, Fomento y Turismo</b>	<b>6.174.281.678</b>	<b>3.890.158.830</b>	
Corporación de Fomento de la Producción (CORFO)	3.009.109.795	1.882.545.765	62,56%
Instituto Nacional de Estadísticas (INE)	160.369.940	118.988.544	74,20%
Servicio de Cooperación Técnica (SERCOTEC)	973.338.000	884.213.400	90,84%
Servicio Nacional del Consumidor (SERNAC)	3.486.528	1.743.264	50,00%
Servicio Nacional de Turismo (SERNATUR)	1.172.055.318	688.521.078	58,74%
Subsecretaría de Pesca	855.922.097	314.146.779	36,70%
<b>Ministerio de Educación</b>	<b>264.297.953.246</b>	<b>214.782.890.315</b>	
Comisión Nacional de Investigación Científica y Tecnológica (CONICYT)	1.078.190.110	1.283.695.364	119,06%
Junta Nacional de Auxilio Escolar y Becas (JUNAEB)	39.259.702.750	26.609.628.104	67,78%
Junta Nacional de Jardines Infantiles (JUNJI)	6.132.510.884	5.396.703.275	88,00%
Secretaría Regional Ministerial de Educación	217.827.549.502	181.492.863.572	83,32%
<b>Ministerio de Justicia</b>	<b>10.893.393.322</b>	<b>6.732.368.764</b>	
Secretaría Regional Ministerial de Justicia	2.123.667.797	1.573.740.653	74,10%
Servicio Nacional de Menores (SENAME)	8.769.725.525	5.158.628.111	58,82%
<b>Ministerio de Obras Públicas</b>	<b>113.029.000</b>	<b>113.029.000</b>	

Inversión en Transferencias sociales			
Ministerio / Institución	Programado 2016 (\$)	Ejecutado 2016 (\$)	Avance (%)
Dirección General de Aguas (DGA)	113.029.000	113.029.000	100,00%
<b>Ministerio de Relaciones Exteriores</b>	<b>121.432.434</b>	<b>11.730.604</b>	
Dirección de Promoción de Exportaciones (PROCHILE)	121.432.434	11.730.604	9,66%
<b>Ministerio de Transportes y Telecomunicaciones</b>	<b>940.088.816</b>	<b>691.906.589</b>	
Secretaría Regional Ministerial de Transporte y Telecomunicaciones	940.088.816	691.906.589	73,60%
<b>Ministerio de Salud</b>	<b>104.191.149.796</b>	<b>83.057.462.154</b>	
Fondo Nacional de Salud (FONASA)	38.212.994.501	32.971.545.735	86,28%
Secretaría Regional Ministerial de Salud	13.025.998.332	9.393.669.183	72,11%
Servicio de Salud Coquimbo	52.010.450.750	40.003.519.328	76,91%
Subsecretaría de Redes Asistenciales	941.706.213	688.727.908	73,14%
<b>Ministerio del Interior</b>	<b>9.857.983.906</b>	<b>6.456.900.108</b>	
Gobierno Regional	4.297.794.283	2.934.230.303	68,27%
Servicio Gobierno del Interior	28.058.918	21.284.375	75,86%
Servicio Nacional para la Prevención y Rehabilitación del Consumo de Drogas y Alcohol	1.383.943.735	1.205.225.279	87,09%
Subsecretaría de Desarrollo Regional	4.148.186.970	2.296.160.151	55,35%
<b>Ministerio del Medio Ambiente</b>	<b>64.510.000</b>	<b>64.510.000</b>	
Subsecretaría de Medio Ambiente	64.510.000	64.510.000	100,00%
<b>Ministerio del Trabajo y Previsión Social</b>	<b>142.116.688.878</b>	<b>98.602.442.142</b>	
Instituto de Seguridad Laboral (ISL)	2.787.900.668	1.858.597.323	66,67%
Instituto de Previsión Social (IPS)	130.148.491.000	88.582.647.575	68,06%
Secretaría Regional Ministerial del Trabajo y Previsión Social	2.863.054.903	2.831.100.303	98,88%
Servicio Nacional de Capacitación y Empleo (SENCE)	6.233.080.054	5.280.493.298	84,72%
Subsecretaría de Previsión Social	84.162.253	49.603.643	58,94%
<b>Ministerio Secretaría General de Gobierno</b>	<b>1.666.215.651</b>	<b>1.195.493.433</b>	
Instituto Nacional del Deporte (IND)	1.485.095.000	1.077.933.384	72,58%
Secretaría Regional Ministerial de Gobierno	181.120.651	117.560.049	64,91%
<b>42 Instituciones Públicas</b>	<b>565.570.351.337</b>	<b>433.941.653.166</b>	<b>76,7%</b>

**Tabla 4.** Inversión en Transferencias sociales por institución. (Moneda expresada en pesos (\$))

### Inversión en Estudios, Proyectos y Programas por institución:

Ministerio / Institución	Inversión en Estudios, Proyectos y Programas		
	Programado 2016 (\$)	Ejecutado 2016 (\$)	Avance (%)
<b>Ministerio de Agricultura</b>	<b>12.068.782.436</b>	<b>10.712.727.026</b>	
Comisión Nacional de Riego (CNR)	9.148.189.436	8.577.094.410	93,8%
Instituto de Desarrollo Agropecuario (INDAP)	2.920.593.000	2.135.632.616	73,1%
<b>Ministerio de Defensa Nacional</b>	<b>1.079.383.418</b>	<b>577.968.845</b>	
Dirección General de Aeronáutica Civil (DGAC)	1.079.383.418	577.968.845	53,5%
<b>Ministerio de Desarrollo Social</b>	<b>3.897.819.916</b>	<b>1.126.929.916</b>	
Fondo de Solidaridad e Inversión Social (FOSIS)	1.700.523.916	1.126.929.916	66,3%
Servicio Nacional del Adulto Mayor	2.197.296.000	0	0,0%
<b>Ministerio de Economía, Fomento y Turismo</b>	<b>619.546.594</b>	<b>597.996.737</b>	
Servicio Nacional de Pesca (SERNAPESCA)	619.546.594	597.996.737	96,5%
<b>Ministerio de Educación</b>	<b>15.574.006.448</b>	<b>8.590.821.762</b>	
Dirección de Bibliotecas, Archivos y Museo (DIBAM)	139.644.257	55.304.715	39,6%
Junta Nacional de Auxilio Escolar y Becas (JUNAEB)	1.949.202.325	1.690.455.451	86,7%
Junta Nacional de Jardines Infantiles (JUNJI)	6.300.521.271	4.586.175.164	72,8%
Secretaría Regional Ministerial de Educación	7.184.638.595	2.258.886.432	31,4%
<b>Ministerio de Justicia</b>	<b>6.037.628.000</b>	<b>3.703.998.630</b>	
Secretaría Regional Ministerial de Justicia	6.037.628.000	3.703.998.630	61,3%
<b>Ministerio de Minería</b>	<b>76.520.000</b>	<b>22.106.543</b>	
Servicio Nacional de Geología y Minería (SERNAGEOMIN)	76.520.000	22.106.543	28,9%
<b>Ministerio de Obras Públicas</b>	<b>95.776.477.000</b>	<b>59.429.586.000</b>	
Administración Sistema de Concesiones	2.478.277.000	938.495.000	37,9%
Dirección de Aeropuertos	20.000	0	0,0%
Dirección de Obras Hidráulicas (DOH)	25.996.074.000	15.661.707.000	60,2%
Dirección de Obras Portuarias (DOP)	10.852.434.000	7.596.037.000	70,0%
Dirección de Vialidad	56.449.672.000	35.233.347.000	62,4%
<b>Ministerio de Salud</b>	<b>38.662.191.139</b>	<b>13.672.605.180</b>	
Servicio de Salud Coquimbo	38.662.191.139	13.672.605.180	35,4%
<b>Ministerio de Transportes y Telecomunicaciones</b>	<b>220.600.000</b>	<b>37.900.000</b>	
Secretaría de Transporte (SECTRA)	220.600.000	37.900.000	17,2%
<b>Ministerio de Vivienda y Urbanismo</b>	<b>81.722.795.686</b>	<b>46.792.062.544</b>	
Secretaría Regional Ministerial de Vivienda y Urbanismo	795.970.396	634.388.736	79,7%
Servicio de Vivienda y Urbanización (SERVIU)	80.926.825.290	46.157.673.808	57,0%



Inversión en Estudios, Proyectos y Programas			
Ministerio / Institución	Programado 2016 (\$)	Ejecutado 2016 (\$)	Avance (%)
<b>Ministerio del Interior</b>	<b>59.319.593.766</b>	<b>41.074.517.618</b>	
Gobierno Regional	55.595.749.496	39.350.123.853	70,8%
Carabineros de Chile	327.351.000	0	0,00%
Subsecretaría de Desarrollo Regional (SUBDERE)	3.396.493.270	1.724.393.765	50,8%
<b>Ministerio del Medio Ambiente</b>	<b>32.800.000</b>	<b>22.380.000</b>	
Subsecretaría de Medio Ambiente	32.800.000	22.380.000	68,2%
<b>Ministerio Secretaría General de Gobierno</b>	<b>9.563.716.576</b>	<b>4.701.581.463</b>	
Instituto Nacional del Deporte (IND)	9.563.716.576	4.701.581.463	49,2%
<b>27 Instituciones Públicas</b>	<b>324.651.860.979</b>	<b>191.063.182.264</b>	<b>58,9%</b>

**Tabla 5.** Inversión en Estudios, Proyectos y Programas por institución, PROPIR 2016.  
(Moneda expresada en pesos (\$))

### III. Programa de Inversión Pública por Unidad Territorial

#### 3.1. Inversión Per cápita

Al cierre del mes de septiembre, la inversión per cápita regional, alcanza los 822.818 pesos por habitante, asimismo, se observa que la mayor inversión por habitante se registra en la provincia de Limarí con 817.589 pesos.

Provincia	Programado (\$)	Inversión Per cápita			
		Ejecutado (\$)	Avance	Población (*)	Inv. Per cápita \$ (**)
Provincia de Elqui	190.261.314.152	121.487.173.383	63,85%	501.701	242.151
Provincia de Limarí	115.668.792.983	68.854.876.801	59,53%	84.217	817.589
Provincia de Choapa	62.906.068.527	42.963.865.001	68,30%	173.673	247.384
Inversión Regional	521.386.036.654	391.698.920.245	75,13%		
	<b>890.222.212.316</b>	<b>625.004.835.430</b>	<b>70,2%</b>	<b>759.591</b>	<b>822.818</b>


**Tabla 6.** Inversión per cápita por provincia, PROPIR 2016. Moneda expresada en pesos (\$).

(\*) La población corresponde a la proyección de la población de habitantes del CENSO 2012 de la Región de Coquimbo.

(\*\*) La inversión per cápita se calcula respecto al total de inversión ejecutada del Programa Público de Inversión Regional (PROPIR).

## **Anexo I**

Iniciativas Ordenadas por Institución Pública  
Programa Público de Inversión Regional 2016



Departamento Gestión Estratégica  
División de Planificación y Desarrollo Regional  
[www.gorecoquimbo.cl](http://www.gorecoquimbo.cl)



## MINISTERIO DE AGRICULTURA

### Comisión Nacional de Riego (CNR)

CODIGO	INICIATIVA	ETAPA	UNIDAD TERRITORIAL	COSTO TOTAL (\$)	GASTO ACUMULADO (\$)	PROGRAMADO 2015 (\$)	EJECUTADO 2015 (\$)
30124524	TRANSFERENCIA PARA LA GESTION EFICIENTE DEL RIEGO EN RIO HURTADO	EJECUCIÓN	RÍO HURTADO	89.994.000	30.000.000	59.994.000	59.994.000
30306672	DIAGNOSTICO PARA DESARROLLAR PLAN DE RIEGO EN C. CHOAPA Y QUIJIMARI	EJECUCIÓN	CHOAPA	149.970.600	120.000.000	29.970.600	0
30306722	DIAGNOSTICO PARA DESARROLLAR PLAN DE RIEGO EN CUENCA DE ELQUI	EJECUCIÓN	ELQUI	149.498.200	120.000.000	29.498.200	0
30306723	DIAGNOSTICO PARA DESARROLLAR UN PLAN DE RIEGO EN CUENCA DE LIMARÍ	EJECUCIÓN	LIMARÍ	149.995.200	120.000.000	29.995.200	0
30407722	DIAGNOSTICO DEL ESTADO ACTUAL DE LOS TRANQUES CORA IV	EJECUCIÓN	REGIONAL	69.536.000	10.000.000	59.536.000	54.000.000
33.01.001	PROYECTOS PAGADOS LEY 18.450	EJECUCIÓN	REGIONAL	8.939.195.436	0	8.939.195.436	8.463.100.410
Total Gasto Público registrado al: 31.09.2016						<b>9.148.189.436</b>	<b>8.577.094.410</b>

OBS: Los datos de inversión pública fueron proporcionados por: Comisión Nacional de Riego (CNR)

### Instituto de Desarrollo Agropecuario (INDAP)

CODIGO	INICIATIVA	ETAPA	UNIDAD TERRITORIAL	COSTO TOTAL (\$)	GASTO ACUMULADO (\$)	PROGRAMADO 2015 (\$)	EJECUTADO 2015 (\$)
22.11.002	BIENES Y SERVICIOS- SERVICIOS TÉCNICOS PROFESIONALES- CURSO DE CAPACITACIÓN	EJECUCIÓN	REGIONAL	10.000.000	0	10.000.000	0
24.01.389	SISTEMA DE INCENTIVOS LEY 20.412	EJECUCIÓN	REGIONAL	508.350.000	0	508.350.000	293.805.766
24.01.407	SERVICIO DESARROLLO CAPACIDADES PRODUCTIVAS Y EMPRESARIALES	EJECUCIÓN	REGIONAL	86.745.000	0	86.745.000	63.247.018
24.01.415	SERVICIO DE ASESORÍA TÉCNICA - SAT	EJECUCIÓN	REGIONAL	247.841.000	0	247.841.000	98.157.097
24.01.416	PROGRAMA DE DESARROLLO DE ACCIÓN LOCAL - PRODESAL	EJECUCIÓN	REGIONAL	831.687.000	0	831.687.000	801.693.283
24.01.419	DESARROLLO INTEGRAL DE PEQUEÑOS PRODUCTORES CAMPESINOS DEL SECANO-PADIS	EJECUCIÓN	REGIONAL	609.612.000	0	609.612.000	597.796.086
24.01.420	ALIANZAS PRODUCTIVAS	EJECUCIÓN	REGIONAL	94.668.000	0	94.668.000	42.740.053
32.04.004	PRESTAMO DE FOMENTO CORTO PLAZO	EJECUCIÓN	REGIONAL	1.235.919.000	0	1.235.919.000	1.152.405.063
32.04.005	PRESTAMOS DE FOMENTO LARGO PLAZO	EJECUCIÓN	REGIONAL	573.400.000	0	573.400.000	521.507.757
33.01.001	PROGRAMA RIEGO TECNIFICADO	EJECUCIÓN	REGIONAL	1.051.338.000	0	1.051.338.000	578.907.660
33.01.002	PROGRAMA DESARROLLO INVERSIONES	EJECUCIÓN	REGIONAL	220.018.000	0	220.018.000	170.636.533
33.01.006	PROGRAMA DE DESARROLLO DE ACCIÓN LOCAL PRODESAL	EJECUCIÓN	REGIONAL	934.197.000	0	934.197.000	774.403.429
33.01.008	PROGRAMA PRADERAS SUPLEMENTARIAS	EJECUCIÓN	REGIONAL	19.902.000	0	19.902.000	15.761.528
33.01.009	ALIANZAS PRODUCTIVAS	EJECUCIÓN	REGIONAL	53.646.000	0	53.646.000	44.221.880
33.01.010	CONVENIO INDAP-PRODEMU	EJECUCIÓN	REGIONAL	22.440.000	0	22.440.000	21.120.000
33.01.011	PROGRAMA DESARROLLO DE INTEGRAL DE PEQUEÑOS PRODUCTORES DEL	EJECUCIÓN	REGIONAL	609.052.000	0	609.052.000	530.581.586
32.04.006	FONDO ROTATORIO LEY-18451	EJECUCIÓN	REGIONAL	52.193.745	0	52.193.745	34.147.766
24.01.404	PROGRAMA DE EMERGENCIA	EJECUCIÓN	REGIONAL	29.328.000	0	29.328.000	0
Total Gasto Público registrado al: 31.09.2016						<b>7.190.336.745</b>	<b>5.741.132.505</b>

OBS: Los datos de inversión pública fueron proporcionados por: Instituto de Desarrollo Agropecuario (INDAP)

### Secretaría Regional Ministerial de Agricultura

CODIGO	INICIATIVA	ETAPA	UNIDAD TERRITORIAL	COSTO TOTAL (\$)	GASTO ACUMULADO (\$)	PROGRAMADO 2015 (\$)	EJECUTADO 2015 (\$)
24.01.372	GESTIÓN DE INICIATIVAS DE ARRASTRE - FIA	EJECUCIÓN	REGIONAL	24.431.000	0	24.431.000	65.754.965
24.01.371	INSTITUTO DE INVESTIGACIONES AGROPECUARIAS - INIA	EJECUCIÓN	REGIONAL	23.829.787	0	23.829.787	16.829.811
24.01.373	EVALUACIÓN DE OPCIONES DE INCREMENTO DE LA PROVISIÓN DE AGUA A ESCALA DE CUENCAS, A TRAVÉS DEL MANEJO DE LOS ECOSISTEMAS FORESTALES EN ZONAS ÁRIDAS Y	EJECUCIÓN	REGIONAL	48.803.000	0	48.803.000	19.885.496
24.01.373	RESTAURACIÓN DE BOSQUES NATIVOS Y FORMACIONES XEROFITICAS DE ALT	EJECUCIÓN	REGIONAL	37.884.997	0	37.884.997	23.728.722
24.01.374	11-CARTOGRAFÍA Y BASE DE DATOS DEL USO ACTUAL DEL SUELO A ESCALA 1:50.000.	EJECUCIÓN	REGIONAL	15.885.104	0	15.885.104	331.027
24.01.374	CARTOGRAFÍA Y BASE DE DATOS DE SUELOS REPRESENTADOS A ESCALA 1:10.000 SOBRE ORTOIMAGEN.	EJECUCIÓN	REGIONAL	200.000	0	200.000	0
Total Gasto Público registrado al: 31.09.2016						<b>151.033.888</b>	<b>126.530.021</b>

OBS: Los datos de inversión pública fueron proporcionados por: Secretaría Regional Ministerial de Agricultura

### Servicio Agrícola y Ganadero (SAG)

CODIGO	INICIATIVA	ETAPA	UNIDAD TERRITORIAL	COSTO TOTAL (\$)	GASTO ACUMULADO (\$)	PROGRAMADO 2015 (\$)	EJECUTADO 2015 (\$)
24.01.404	SISTEMA DE INCENTIVOS LEY N° 20.412 REGIÓN COQUIMBO	EJECUCIÓN	REGIONAL	818.822.913	0	818.822.913	13.412.871
24.01.404	SISTEMA DE INCENTIVOS LEY N° 20.412 REGIÓN COQUIMBO PROVINCIA ILLAPEL COMUNA DE CANELA	EJECUCIÓN	CANELA	6.963.480	0	6.963.480	6.963.480
24.01.404	SISTEMA DE INCENTIVOS LEY N° 20.412 REGIÓN COQUIMBO PROVINCIA ELQUI COMUNA DE LA SERENA	EJECUCIÓN	LA SERENA	14.330.000	0	14.330.000	14.330.000
24.01.404	SISTEMA DE INCENTIVOS LEY N° 20.412 REGIÓN COQUIMBO PROVINCIA DE LIMARÍ COMUNA DE COMBARBALÁ	EJECUCIÓN	COMBARBALÁ	233.448.672	0	233.448.672	233.448.672
24.01.404	SISTEMA DE INCENTIVOS LEY N° 20.412 REGIÓN COQUIMBO PROVINCIA DE LIMARÍ COMUNA DE OVALLE	EJECUCIÓN	OVALLE	11.472.084	0	11.472.084	11.472.084
24.01.404	SISTEMA DE INCENTIVOS LEY N° 20.412 REGIÓN COQUIMBO PROVINCIA DE OVALLE COMUNA DE PUNITAQUIE	EJECUCIÓN	PUNITAQUI	2.238.350	0	2.238.350	2.238.350
Total Gasto Público registrado al: 31.09.2016						<b>1.087.275.499</b>	<b>281.865.457</b>

OBS: Los datos de inversión pública fueron proporcionados por: Servicio Agrícola y Ganadero (SAG)

**TOTAL MINISTERIO DE AGRICULTURA**

**17.576.835.568 14.726.622.393**



**MINISTERIO DE BIENES NACIONALES**  
**Secretaría Regional Ministerial de Bienes Nacionales**

CODIGO	INICIATIVA	ETAPA	UNIDAD TERRITORIAL	COSTO TOTAL (\$)	GASTO ACUMULADO (\$)	PROGRAMADO 2015 (\$)	EJECUTADO 2015 (\$)	
24.01.007	PROGRAMA REGULARIZACIÓN REZAGO DE LA PEQUEÑA PROPIEDAD RAÍZ	EJECUCIÓN	REGIONAL	63.073.648	0	63.073.648	3.012.890	
24.01.002	GESTIÓN Y NORMALIZACIÓN DE INMUEBLES FISCALES.	EJECUCIÓN	REGIONAL	9.952.000	0	9.952.000	4.787.052	
<b>Total Gasto Público registrado al: 31.09.2016</b>						<b>73.025.648</b>	<b>7.799.942</b>	
<b>OBS: Los datos de inversión pública fueron proporcionados por: Secretaría Regional Ministerial de Bienes Nacionales</b>								
<b>TOTAL MINISTERIO DE BIENES NACIONALES</b>						<b>73.025.648</b>	<b>7.799.942</b>	

## MINISTERIO DE CULTURA

### Consejo Nacional de la Cultura y las Artes

CODIGO	INICIATIVA	ETAPA	UNIDAD TERRITORIAL	COSTO TOTAL (\$)	GASTO ACUMULADO (\$)	PROGRAMADO 2015 (\$)	EJECUTADO 2015 (\$)
24.03.521	FONDO DE FOMENTO AUDIVISUAL, LEY 19.981	EJECUCIÓN	REGIONAL	151.914.896	0	151.914.896	134.581.896
24.03.520	FONDOS PARA EL FOMENTO DE LA MÚSICA NACIONAL LEY 19.928	EJECUCIÓN	REGIONAL	207.991.487	0	207.991.487	114.524.722
24.03.139	PROGRAMA NACIONAL DESARROLLO ARTÍSTICO EN LA EDUCACIÓN	EJECUCIÓN	REGIONAL	48.550.462	0	48.550.462	30.950.519
24.03.129	TRANSFERENCIA RED CULTURA	EJECUCIÓN	REGIONAL	76.321.281	0	76.321.281	51.713.620
24.03.122	FOMENTO DE LA CREACIÓN ARTÍSTICA EN LA EDUCACIÓN (ACCIONA)	EJECUCIÓN	REGIONAL	32.115.410	0	32.115.410	14.178.641
24.03.097	FONDO NACIONAL DE DESARROLLO CULTURAL Y LAS ARTES LEY 19891	EJECUCIÓN	REGIONAL	356.588.231	0	356.588.231	345.401.761
24.03.094	FONDO NACIONAL DE FOMENTO DEL LIBRO Y LA LECTURA LEY 19227	EJECUCIÓN	REGIONAL	182.494.504	0	182.494.504	175.414.694
24.03.087	ACTIVIDADES DE FOMENTO Y DESARROLLO CULTURAL	EJECUCIÓN	REGIONAL	363.008.838	0	363.008.838	159.586.206
24.03.123	FOMENTO Y DESARROLLO DEL PATRIMONIO NACIONAL	EJECUCIÓN	REGIONAL	27.948.989	0	27.948.989	15.445.041
24.03.135	CENTROS DE CREACIÓN Y DESARROLLO ARTÍSTICO PARA NIÑOS Y JÓVENES	EJECUCIÓN	REGIONAL	29.194.667	0	29.194.667	11.239.989
24.03.136	SISTEMA NACIONAL DE PATRIMONIO MATERIAL E INMATERIAL	EJECUCIÓN	REGIONAL	55.776.656	0	55.776.656	36.483.660
24.03.143	FOMENTO Y DIFUSIÓN DEL ARTE Y LAS CULTURAS DE PUEBLOS INDÍGENAS	EJECUCIÓN	REGIONAL	53.886.669	0	53.886.669	23.086.749
24.03.098	CONJUNTO ARTÍSTICOS ESTABLES	EJECUCIÓN	REGIONAL	6.500.000	0	6.500.000	6.209.139
24.03.138	PROGRAMA DE INTERMEDIACIÓN	EJECUCIÓN	REGIONAL	2.737.000	0	2.737.000	0
Total Gasto Público registrado al: 31.09.2016						<b>1.595.029.090</b>	<b>1.118.816.637</b>
<b>OBS:</b> Los datos de inversión pública fueron proporcionados por: Consejo Nacional de la Cultura y las Artes							
<b>TOTAL MINISTERIO DE CULTURA</b>						<b>1.595.029.090</b>	<b>1.118.816.637</b>



## MINISTERIO DE DEFENSA NACIONAL

### Caja de Previsión de la Defensa Nacional

CODIGO	INICIATIVA	ETAPA	UNIDAD TERRITORIAL	COSTO TOTAL (\$)	GASTO ACUMULADO (\$)	PROGRAMADO 2015 (\$)	EJECUTADO 2015 (\$)
23-01-001	PRESTACIONES DE SEGURIDAD SOCIAL	EJECUCIÓN	REGIONAL	14.112.995.360	0	14.112.995.360	10.300.418.545
24-01-453	PROGRAMA DE AYUDAS SOCIALES	EJECUCIÓN	REGIONAL	2.294.401	0	2.294.401	1.704.000
<b>Total Gasto Público registrado al: 31.09.2016</b>						<b>14.115.289.761</b>	<b>10.302.122.545</b>

OBS: Los datos de inversión pública fueron proporcionados por: Caja de Previsión de la Defensa Nacional

### Dirección General de Aeronautica Civil (DGAC)

CODIGO	INICIATIVA	ETAPA	UNIDAD TERRITORIAL	COSTO TOTAL (\$)	GASTO ACUMULADO (\$)	PROGRAMADO 2015 (\$)	EJECUTADO 2015 (\$)
02401	TRANSFERENCIAS CORRIENTES, AL SECTOR PRIVADO	EJECUCIÓN	REGIONAL	113.029.000	0	113.029.000	113.029.000
<b>Total Gasto Público registrado al: 31.09.2016</b>						<b>113.029.000</b>	<b>113.029.000</b>

OBS: Los datos de inversión pública fueron proporcionados por: Dirección General de Aeronautica Civil (DGAC)

**TOTAL MINISTERIO DE DEFENSA NACIONAL** **14.228.318.761** **10.415.151.545**

## MINISTERIO DE DESARROLLO SOCIAL

### Corporación Nacional de Desarrollo Indígena (CONADI)

CODIGO	INICIATIVA	ETAPA	UNIDAD TERRITORIAL	COSTO TOTAL (\$)	GASTO ACUMULADO (\$)	PROGRAMADO 2015 (\$)	EJECUTADO 2015 (\$)
24.01.576	EXPO DE EMPRESARIOS Y MICROEMPRESARIOS DE LA REGIÓN	EJECUCIÓN	REGIONAL	10.000.000	0	10.000.000	0
24.01.576	CONCURSO PLANES DE NEGOCIOS INDIGENAS URBANOS	EJECUCIÓN	REGIONAL	42.000.000	0	42.000.000	0
2401579	TALLERES DE LENGUA Y CULTURA INDÍGENA URBANA	EJECUCIÓN	REGIONAL	1.700.000	0	1.700.000	1.700.000
2401579	INICIATIVAS CULTURALES URBANAS	EJECUCIÓN	REGIONAL	5.000.000	0	5.000.000	5.000.000
2401579	FORMACIÓN DE EDUCADORES TRADICIONALES INDÍGENAS	EJECUCIÓN	REGIONAL	8.000.000	0	8.000.000	0
2401579	INSERCIÓN ELCI EN JARDIN INTEGRA	EJECUCIÓN	REGIONAL	3.000.000	0	3.000.000	0
2401579	ASESORIA TEC.PEDAGOGICA E INSERCIÓN DE ELCIS	EJECUCIÓN	REGIONAL	8.000.000	0	8.000.000	4.000.000
2403999	REVITALIZACIÓN DE LENGUA Y CULTURA EN EPAI	EJECUCIÓN	REGIONAL	13.777.220	0	13.777.220	13.777.220
24.01.576	INCUBADORA DE NEGOCIOS EN COOPERATIVA EN CONVENIO CON LA UNIVERSIDAD CATÓLICA DEL NORTE	EJECUCIÓN	REGIONAL	45.000.000	0	45.000.000	45.000.000
2401576	FORTEALECIMIENTO DE LIDERAZGOS INDÍGENAS, EN LA REGIÓN	EJECUCIÓN	REGIONAL	5.100.000	0	5.100.000	5.100.000
24.01.576	ASISTENCIA TÉCNICA PARA BENEFICIARIOS DEL CONCURSO PÚBLICO PLANES DE NEGOCIOS INDIGENAS URBANOS	EJECUCIÓN	REGIONAL	10.000.000	0	10.000.000	10.000.000
2403889	APOYO A LA DIFUSION DE DERECHOS INDIGENAS EN LA REGION	EJECUCIÓN	REGIONAL	9.580.000	0	9.580.000	9.580.000
24.03.887	CONVENIO CON GOBIERNO REGIONAL PARA PUESTA EN VALOR DE SITIO PATRIMONIAL CON POTENCIAL TURISTICO	EJECUCIÓN	REGIONAL	10.000.000	0	10.000.000	0
Total Gasto Público registrado al: 31.09.2016						<b>171.157.220</b>	<b>94.157.220</b>

OBS: Los datos de inversión pública fueron proporcionados por: Corporación Nacional de Desarrollo Indígena (CONADI)

### Fondo de Solidaridad e Inversión Social (FOSIS)

CODIGO	INICIATIVA	ETAPA	UNIDAD TERRITORIAL	COSTO TOTAL (\$)	GASTO ACUMULADO (\$)	PROGRAMADO 2015 (\$)	EJECUTADO 2015 (\$)
04-620102-00030-16	FONDO ADMINISTRACIÓN PESQUERA (FAP)	EJECUCIÓN	REGIONAL	3.108.500	0	3.108.500	3.108.500
04-620102-00003-16	FONDO ADMINISTRACIÓN PESQUERA (FAP)	EJECUCIÓN	REGIONAL	4.797.500	0	4.797.500	4.797.500
04-620102-00012-16	FONDO ADMINISTRACIÓN PESQUERA (FAP)	EJECUCIÓN	REGIONAL	4.245.000	0	4.245.000	4.245.000
04-620102-00005-16	FONDO ADMINISTRACIÓN PESQUERA (FAP)	EJECUCIÓN	REGIONAL	1.500.000	0	1.500.000	1.500.000
04-581101-00034-16	YO EMPRENDO SEMILLA	EJECUCIÓN	REGIONAL	47.600.000	0	47.600.000	47.600.000
04-620102-00007-16	FONDO ADMINISTRACIÓN PESQUERA (FAP)	EJECUCIÓN	REGIONAL	17.000.000	0	17.000.000	17.000.000
04-620102-00001-16	FONDO ADMINISTRACION PESQUERA (FAP)	EJECUCIÓN	REGIONAL	3.000.000	0	3.000.000	3.000.000
04-620102-00029-16	FONDO ADMINISTRACION PESQUERA (FAP)	EJECUCIÓN	REGIONAL	8.000.000	0	8.000.000	8.000.000
04-620102-00025-16	FONDO ADMINISTRACION PESQUERA (FAP)	EJECUCIÓN	REGIONAL	50.958.000	0	50.958.000	50.958.000
04-620102-00010-16	FONDO ADMINISTRACION PESQUERA (FAP)	EJECUCIÓN	REGIONAL	4.500.000	0	4.500.000	4.500.000
04-620102-00008-16	FONDO ADMINISTRACION PESQUERA (FAP)	EJECUCIÓN	REGIONAL	4.500.000	0	4.500.000	4.500.000
04-620102-00011-16	FONDO ADMINISTRACIÓN PESQUERA (FAP)	EJECUCIÓN	REGIONAL	2.250.000	0	2.250.000	2.250.000
04-620102-00013-16	FONDO ADMINISTRACION PESQUERA (FAP)	EJECUCIÓN	REGIONAL	2.000.000	0	2.000.000	2.000.000
04-620102-00004-16	FONDO ADMINISTRACION PESQUERA (FAP)	EJECUCIÓN	REGIONAL	2.500.000	0	2.500.000	2.500.000
04-620102-00002-16	FONDO ADMINISTRACION PESQUERA (FAP)	EJECUCIÓN	REGIONAL	9.168.355	0	9.168.355	9.168.355
04-488102-00095-16	MEJORANDO LAS CONDICIONES DE GENERACIÓN DE INGRESOS EN EL ELQUI	EJECUCIÓN	ELQUI	51.000.000	0	51.000.000	51.000.000
04-488102-00089-16	PRIMERA CONVOCATORIA PROGRAMA YO EMPRENDO BÁSICO - PROVINCIA DEL ELQUI, LIMARÍ Y CHOAPA	EJECUCIÓN	REGIONAL	29.209.250	0	29.209.250	29.209.250
04-488102-00096-16	MEJORANDO LAS CONDICIONES DE GENERACIÓN DE INGRESOS EN EL CHOAPA	EJECUCIÓN	CHOAPA	42.500.000	0	42.500.000	42.500.000
04-488104-00110-16	CONTRIBUYENDO AL DESARROLLO DE ACTIVIDADES ECONÓMICAS EN EL ELQUI-LIMARÍ	EJECUCIÓN	REGIONAL	54.761.750	0	54.761.750	54.761.750
04-489103-00135-16	PROGRAMA YO EMPRENDO GRUPAL - PROVINCIAS DEL ELQUI-LIMARÍ	EJECUCIÓN	REGIONAL	29.674.000	0	29.674.000	29.674.000
04-488107-00167-16	PROGRAMA YO EMPRENDO BÁSICO, MÁS TERRITORIO PROVINCIA DE ELQUI-LIMARÍ	EJECUCIÓN	REGIONAL	25.500.000	0	25.500.000	25.500.000
04-488905-00160-16	FERIA DE EMPRENDEDORES 2016	EJECUCIÓN	REGIONAL	37.655.000	0	37.655.000	37.655.000
04-387102-00084-16	FORTEALECIENDO LA VIDA EN FAMILIA EN EL CHOAPA	EJECUCIÓN	CHOAPA	60.000.000	0	60.000.000	60.000.000
04-387503-00138-16	IMPLEMENTACIÓN SALÓN COMUNITARIO Y LAVANDERIA COMUNITARIA	EJECUCIÓN	REGIONAL	3.000.000	0	3.000.000	3.000.000
04-387503-00140-16	IMPLEMENTANDO NUESTRO CLUB DEPORTIVO	EJECUCIÓN	REGIONAL	3.000.000	0	3.000.000	3.000.000



## Fondo de Solidaridad e Inversión Social (FOSIS)

CODIGO	INICIATIVA	ETAPA	UNIDAD TERRITORIAL	COSTO TOTAL (\$)	GASTO ACUMULADO (\$)	PROGRAMADO 2015 (\$)	EJECUTADO 2015 (\$)
04-387503-00142-16	MEJORAMIENTO GRADERIAS DE LA MEDIA LUNA DEL CLUB DE HUASOS	EJECUCIÓN	REGIONAL	3.000.000	0	3.000.000	3.000.000
04-387503-00144-16	IMPLEMENTANDO NUESTRA SEDE COMUNITARIA	EJECUCIÓN	REGIONAL	3.000.000	0	3.000.000	3.000.000
04-387503-00147-16	CON EL TIRO AL BLANCO CONTRIBUIMOS AL MEJORAMIENTO DE LA CONCENTRACION ESCOLAR Y DE LAS FORTALEZAS PERSONALES	EJECUCIÓN	REGIONAL	3.000.000	0	3.000.000	3.000.000
04-387503-00149-16	ACADEMIA DE SOFTBOL FEMENINO	EJECUCIÓN	REGIONAL	3.000.000	0	3.000.000	3.000.000
04-387503-00150-16	IMPLEMENTACION DEPORTIVA PARA LA ESCUELA DE FUTBOL LAS COMPAÑIAS	EJECUCIÓN	LA SERENA	3.000.000	0	3.000.000	3.000.000
04-387503-00155-16	TALLER MUSICAL INCLUSIVO	EJECUCIÓN	REGIONAL	3.000.000	0	3.000.000	3.000.000
04-387503-00156-16	UNIDOS CREAMOS ESPACIOS DE ESPARCIMIENTO Y COMBATIMOS EL CONSUMO DE DROGAS	EJECUCIÓN	REGIONAL	3.000.000	0	3.000.000	3.000.000
04-387504-00132-16	CONVIVENCIA PARA EL ADULTO MAYOR, CRECIMIENTO Y ACCIÓN	EJECUCIÓN	REGIONAL	3.000.000	0	3.000.000	3.000.000
04-387504-00136-16	APOYO AL PLAN LABORAL DE 50 USUARIOS DE LAS PROVINCIA DE CHOAPA	EJECUCIÓN	CHOAPA	3.000.000	0	3.000.000	3.000.000
04-387102-00086-16	ACCIÓN EN FAMILIA LIMARÍ	EJECUCIÓN	LIMARÍ	12.000.000	0	12.000.000	12.000.000
04-387301-00081-16	ACCIÓN EN COMUNIDAD ELQUI	EJECUCIÓN	ELQUI	36.222.561	0	36.222.561	36.222.561
04-591101-00043-16	YO EMPRENDO SEMILLA, CHISOL - IEF	EJECUCIÓN	REGIONAL	73.200.000	0	73.200.000	73.200.000
04-581101-00042-16	YO EMPRENDO SEMILLA	EJECUCIÓN	REGIONAL	38.500.000	0	38.500.000	38.500.000
04-591101-00056-16	YO EMPRENDO SEMILLA, CHISOL - IEF	EJECUCIÓN	REGIONAL	66.000.000	0	66.000.000	66.000.000
04-591101-00052-16	YO EMPRENDO SEMILLA, CHISOL - IEF	EJECUCIÓN	REGIONAL	54.000.000	0	54.000.000	54.000.000
04-581101-00033-16	YO EMPRENDO SEMILLA	EJECUCIÓN	REGIONAL	63.700.000	0	63.700.000	63.700.000
04-591101-00055-16	YO EMPRENDO SEMILLA, CHISOL - IEF	EJECUCIÓN	REGIONAL	57.000.000	0	57.000.000	57.000.000
04-591101-00053-16	YO EMPRENDO SEMILLA, CHISOL - IEF	EJECUCIÓN	REGIONAL	39.000.000	0	39.000.000	39.000.000
04-583103-00158-16	YO EMPRENDO SEMILLA TELETON LA SERENA COQUIMBO	EJECUCIÓN	REGIONAL	14.000.000	0	14.000.000	14.000.000
04-791101-00113-16	FOSIS ME APOYA CON MI PRIMER TRABAJO	EJECUCIÓN	REGIONAL	23.940.000	0	23.940.000	23.940.000
04-891301-00118-16	SERVICIOS DE APOYO A LA INSERCIÓN LABORAL-LIMARI	EJECUCIÓN	LIMARÍ	573.594.000	0	573.594.000	0
04-891301-00124-16	CONTRIBUYENDO A MEJORAR LA EMPLEABILIDAD EN EL CHOAPA	EJECUCIÓN	CHOAPA	27.500.000	0	27.500.000	27.500.000
04-891301-00125-16	CONTRIBUYENDO A MEJORAR LA EMPLEABILIDAD EN EL ELQUI	EJECUCIÓN	ELQUI	39.600.000	0	39.600.000	39.600.000
04-491403-00170-16	EDUCACIÓN FINANCIERA PARA FAMILIAS DE LA REGIÓN DE COQUIMBO	EJECUCIÓN	REGIONAL	29.900.000	0	29.900.000	29.900.000
04-791101-00114-16	YO TRABAJO JOVENES SSSOO TERRITORIO ELQUI	EJECUCIÓN	ELQUI	23.940.000	0	23.940.000	23.940.000
<b>Total Gasto Público registrado al: 31.09.2016</b>						<b>1.700.523.916</b>	<b>1.126.929.916</b>

OBS: Los datos de inversión pública fueron proporcionados por: Instituto de la Juventud (INJUV)

## Instituto de la Juventud (INJUV)

CODIGO	INICIATIVA	ETAPA	UNIDAD TERRITORIAL	COSTO TOTAL (\$)	GASTO ACUMULADO (\$)	PROGRAMADO 2015 (\$)	EJECUTADO 2015 (\$)
24-01-012	GESTIÓN DE CONVENIOS	EJECUCIÓN	REGIONAL	1.070.000	0	1.070.000	188.983
24-01-618	ACTIVO PAÍS SOCIAL IV REGION	EJECUCIÓN	REGIONAL	3.680.800	0	3.680.800	277.130
24-01-618	ACTIVO PAÍS TERRITORIAL	EJECUCIÓN	REGIONAL	987.610	0	987.610	0
24.01.010	CASAS INTEGRALES DE JUVENTUD (CIJ)	EJECUCIÓN	REGIONAL	19.819.567	0	19.819.567	16.019.998
24.01.010	RED NACIONAL DE INFOCENTROS	EJECUCIÓN	REGIONAL	29.996.483	0	29.996.483	27.609.849
24.01.618	ACTIVO PAÍS PUBLICO IV REGION	EJECUCIÓN	REGIONAL	10.766.608	0	10.766.608	10.080.192
24-01-012	TARJETA JOVEN IV REGION	EJECUCIÓN	REGIONAL	10.085.071	0	10.085.071	8.410.200
24-01-012	BUTACAS VACÍAS IV REGION	EJECUCIÓN	REGIONAL	534.786	0	534.786	0
<b>Total Gasto Público registrado al: 31.09.2016</b>						<b>76.940.925</b>	<b>62.586.352</b>

OBS: Los datos de inversión pública fueron proporcionados por: Instituto de la Juventud (INJUV)

## Secretaría Regional Ministerial de Desarrollo Social

CODIGO	INICIATIVA	ETAPA	UNIDAD TERRITORIAL	COSTO TOTAL (\$)	GASTO ACUMULADO (\$)	PROGRAMADO 2015 (\$)	EJECUTADO 2015 (\$)
24.03.342	SUPERVISIÓN Y SEGUIMIENTO A LA GESTIÓN TERRITORIAL - FORTALECIMIENTO PROVINCIAL	EJECUCIÓN	REGIONAL	54.663.304	0	54.663.304	54.663.304
24.03.341	SISTEMA DE APOYO A LA SELECCIÓN DE BENEFICIOS SOCIALES	EJECUCIÓN	REGIONAL	168.256.446	0	168.256.446	170.081.136
24.03.335	PROGRAMA DE HABITABILIDAD CHILE SOLIDARIO (REGIÓN DE COQUIMBO)	EJECUCIÓN	REGIONAL	428.900.000	0	428.900.000	54.000.000
24.03.344	PROGRAMA DE APOYO A FAMILIAS PARA EL AUTOCONSUMO (REGIÓN DE COQUIMBO)	EJECUCIÓN	REGIONAL	130.000.000	0	130.000.000	25.000.000
24.03.001	FONDO DE INTERVENCIONES DE APOYO AL DESARROLLO INFANTIL (REGIÓN DE COQUIMBO)	EJECUCIÓN	REGIONAL	105.382.192	0	105.382.192	125.939.717
24.03.003	PROGRAMA DE FORTALECIMIENTO MUNICIPAL	EJECUCIÓN	REGIONAL	114.799.795	0	114.799.795	112.841.861
<b>Total Gasto Público registrado al: 31.09.2016</b>						<b>1.002.001.737</b>	<b>542.526.018</b>

OBS: Los datos de inversión pública fueron proporcionados por: Secretaría Regional Ministerial de Desarrollo Social

## Servicio Nacional de la Discapacidad (SENADIS)

CODIGO	INICIATIVA	ETAPA	UNIDAD TERRITORIAL	COSTO TOTAL (\$)	LISTO ACUMULADO	PROGRAMADO 2015 (\$)	EJECUTADO 2015 (\$)
24.01.581	PROGRAMA REGULAR AYUDAS TÉCNICAS	EJECUCIÓN	REGIONAL	112.612.149	0	112.612.149	70.619.771
24.01.582	CORPORACIÓN DE AYUDA AL NIÑO LIMITADO - COANIL	EJECUCIÓN	REGIONAL	34.935.436	0	34.935.436	0
24.01.583	PROGRAMA DE ATENCIÓN TEMPRANA	EJECUCIÓN	REGIONAL	43.375.000	0	43.375.000	43.375.000
24.01.587	ACCESO A LA JUSTICIA DE LAS PERSONAS CON DISCAPACIDAD	EJECUCIÓN	REGIONAL	19.163.200	0	19.163.200	19.163.200
24.01.588	PARTICIPACIÓN INCLUSIVA TERRITORIAL	EJECUCIÓN	REGIONAL	32.614.952	0	32.614.952	24.880.666
24.01.590	PROGRAMA DE DESARROLLO DE ORGANIZACIONES INCLUSIVAS	EJECUCIÓN	REGIONAL	8.114.385	0	8.114.385	2.000.000
24.01.581	AYUDAS TÉCNICAS CHILE SOLIDARIO	EJECUCIÓN	REGIONAL	67.521.088	0	67.521.088	27.471.992
24.01.581	FONDO NACIONAL DE PROYECTOS	EJECUCIÓN	REGIONAL	148.613.061	0	148.613.061	58.902.336
24.01.581	CENTROS COMUNITARIOS DE REHABILITACIÓN	EJECUCIÓN	REGIONAL	32.600.000	0	32.600.000	32.600.000
24.01.591	PROGRAMA DE TRÁNSITO A LA VIDA INDEPENDIENTE	EJECUCIÓN	REGIONAL	49.657.692	0	49.657.692	87.440.532
Total Gasto Público registrado al: 31.09.2016						<b>549.206.963</b>	<b>366.453.497</b>

**OBS:** Los datos de inversión pública fueron proporcionados por: Servicio Nacional de la Discapacidad (SENADIS)

## Servicio Nacional de la Mujer (SERNAM)

CODIGO	INICIATIVA	ETAPA	UNIDAD TERRITORIAL	COSTO TOTAL (\$)	LISTO ACUMULADO	PROGRAMADO 2015 (\$)	EJECUTADO 2015 (\$)
2401635	(24.01.635), PREVENCIÓN VCM, PROGRAMA 06, AÑO 2016. COMUNA DE COQUIMBO	EJECUCIÓN	COQUIMBO	9.933.420	0	9.933.420	9.933.420
2401635	(24.01.635), PREVENCIÓN VCM, PROGRAMA 06, AÑO 2016. COMUNA DE ILLAPEL	EJECUCIÓN	ILLAPEL	9.933.426	0	9.933.426	9.933.426
2401635	(24.01.635), PREVENCIÓN VCM, PROGRAMA 06, AÑO 2016. COMUNA DE LA SERENA	EJECUCIÓN	LA SERENA	9.933.423	0	9.933.423	9.933.423
2401634	(24.01.634) ATENCIÓN, PROTECCIÓN Y REPARACIÓN, VCM, PROGRAMA 06, AÑO 2016. CASA ACOGIDA DE LA SERENA	EJECUCIÓN	LA SERENA	103.744.621	0	103.744.621	86.150.692
2401634	(24.01.634) ATENCIÓN, PROTECCIÓN Y REPARACIÓN, VCM, PROGRAMA 06, AÑO 2016. COMUNA DE COQUIMBO	EJECUCIÓN	COQUIMBO	59.050.135	0	59.050.135	59.050.135
2401634	(24.01.634) ATENCIÓN, PROTECCIÓN Y REPARACIÓN, VCM, PROGRAMA 06, AÑO 2016. COMUNA DE ILLAPEL	EJECUCIÓN	ILLAPEL	54.183.114	0	54.183.114	54.183.114
2401634	(24.01.634) ATENCIÓN, PROTECCIÓN Y REPARACIÓN, VCM, PROGRAMA 06, AÑO 2016. CASA ACOGIDA OVALLE	EJECUCIÓN	OVALLE	86.692.162	0	86.692.162	86.308.800
2401634	(24.01.634) ATENCIÓN, PROTECCIÓN Y REPARACIÓN, VCM, PROGRAMA 06, AÑO 2016. COMUNA DE LA SERENA CENTRO HOMBRES	EJECUCIÓN	LA SERENA	33.424.522	0	33.424.522	33.424.522
2401634	(24.01.634) ATENCIÓN, PROTECCIÓN Y REPARACIÓN, VCM, PROGRAMA 06, AÑO 2016. COMUNA DE LA SERENA	EJECUCIÓN	LA SERENA	71.488.037	0	71.488.037	71.488.037
2401634	(24.01.634) ATENCIÓN, PROTECCIÓN Y REPARACIÓN, VCM, PROGRAMA 06, AÑO 2016. COMUNA DE OVALLE	EJECUCIÓN	OVALLE	54.806.046	0	54.806.046	54.806.046
2403325	(24.03.325), PROGRAMA 03, MJH – M. Y T. COMUNA DE VICUÑA	EJECUCIÓN	VICUÑA	13.550.000	0	13.550.000	13.550.000
2403325	(24.03.325), PROGRAMA 03, MJH – M. Y T. COMUNA DE LOS VILOS	EJECUCIÓN	LOS VILOS	12.450.000	0	12.450.000	12.450.000
2403325	(24.03.325), PROGRAMA 03, MJH – M. Y T. COMUNA DE MONTE PATRIA	EJECUCIÓN	MONTE PATRIA	13.550.000	0	13.550.000	13.550.000
2403325	(24.03.325), PROGRAMA 03, MJH – M. Y T. COMUNA DE OVALLE	EJECUCIÓN	OVALLE	15.600.000	0	15.600.000	15.600.000
2403325	(24.03.325), PROGRAMA 03, MJH – M. Y T. COMUNA DE ANDACOLLO	EJECUCIÓN	ANDACOLLO	12.450.000	0	12.450.000	12.450.000
2403325	(24.03.325), PROGRAMA 03, MJH – M. Y T. COMUNA DE COMBARBALÁ	EJECUCIÓN	COMBARBALÁ	12.450.000	0	12.450.000	12.450.000
2403325	(24.03.325), PROGRAMA 03, MJH – M. Y T. COMUNA DE COQUIMBO	EJECUCIÓN	COQUIMBO	16.450.000	0	16.450.000	16.450.000
2403325	(24.03.325), PROGRAMA 03, MJH – M. Y T. COMUNA DE SALAMANCA	EJECUCIÓN	SALAMANCA	12.450.000	0	12.450.000	12.450.000
2403325	(24.03.325), PROGRAMA 03, MJH – M. Y T. COMUNA DE CANELA	EJECUCIÓN	CANELA	12.450.000	0	12.450.000	12.450.000
2403325	(24.03.325), PROGRAMA 03, MJH – M. Y T. COMUNA DE ILLAPEL	EJECUCIÓN	ILLAPEL	13.550.000	0	13.550.000	13.550.000
2403325	(24.03.325), PROGRAMA 03, MJH – M. Y T. COMUNA DE LA SERENA	EJECUCIÓN	LA SERENA	16.450.000	0	16.450.000	16.450.000
2403325	(24.03.325), PROGRAMA 03, MJH – M. Y T. COMUNA DE PAIHUANO	EJECUCIÓN	PAIHUANO	10.375.000	0	10.375.000	10.375.000
2403325	(24.03.325), PROGRAMA 03, MJH – M. Y T. COMUNA DE LA HIGUERA	EJECUCIÓN	LA HIGUERA	10.375.000	0	10.375.000	10.375.000
2401630	(24.01.630), PROGRAMA 4 A 7 COMUNA DE OVALLE	EJECUCIÓN	OVALLE	38.100.000	0	38.100.000	38.100.000
2401630	(24.01.630), PROGRAMA 4 A 7 COMUNA DE COQUIMBO	EJECUCIÓN	COQUIMBO	49.150.000	0	49.150.000	49.150.000
2401630	(24.01.630), PROGRAMA 4 A 7 COMUNA DE ILLAPEL	EJECUCIÓN	ILLAPEL	38.100.000	0	38.100.000	38.100.000
2401630	(24.01.630), PROGRAMA 4 A 7 COMUNA DE MONTE PATRIA	EJECUCIÓN	MONTE PATRIA	25.400.000	0	25.400.000	25.400.000
2401630	(24.01.630), PROGRAMA 4 A 7 COMUNA DE ANDACOLLO	EJECUCIÓN	ANDACOLLO	12.700.000	0	12.700.000	12.700.000
2401630	(24.01.630), PROGRAMA 4 A 7 CORPORACION GABRIEL GONZALEZ	EJECUCIÓN	LA SERENA	25.400.000	0	25.400.000	25.400.000
2401630	(24.01.630), PROGRAMA 4 A 7 COMUNA DE PUNITAQUI	EJECUCIÓN	PUNITAQUI	15.430.000	0	15.430.000	15.430.000
2401630	(24.01.630), PROGRAMA 4 A 7 COMUNA DE VICUÑA	EJECUCIÓN	VICUÑA	21.500.000	0	21.500.000	21.500.000
2401637	(24.01.637) BUEN VIVIR DE LA SEXUALIDAD Y REPRODUCCION COMUNA DE LA SERENA	EJECUCIÓN	LA SERENA	23.556.000	0	23.556.000	23.556.000
2401637	(24.01.637) BUEN VIVIR DE LA SEXUALIDAD Y REPRODUCCION COMUNA	EJECUCIÓN	COMBARBALÁ	23.556.000	0	23.556.000	23.556.000
2403636	(24.03.636), PROGRAMA MUJER ASOCIATIVIDAD Y EMPRENDIMIENTO	EJECUCIÓN	REGIONAL	17.500.000	0	17.500.000	17.500.000

### Servicio Nacional de la Mujer (SERNAM)

CODIGO	INICIATIVA	ETAPA	UNIDAD TERRITORIAL	COSTO TOTAL (\$)	LISTO ACUMULADO	PROGRAMADO 2015 (\$)	EJECUTADO 2015 (\$)
2401638	(24.01.638) MUJER, CIUDADANÍA Y PARTICIPACIÓN COMUNA DE ILLAPEL	EJECUCIÓN	ILLAPEL	7.200.000	0	7.200.000	7.200.000
2401638	(24.01.638) MUJER, CIUDADANÍA Y PARTICIPACIÓN COMUNA DE OVALLE	EJECUCIÓN	OVALLE	14.400.000	0	14.400.000	14.400.000
2401638	(24.01.638) MUJER, CIUDADANÍA Y PARTICIPACIÓN COMUNA DE VICUNA	EJECUCIÓN	VICUÑA	7.200.000	0	7.200.000	7.200.000
2401025	24.01.025 FUNDACIÓN PARA LA PROMOCION Y DESARROLLO DE LA	EJECUCIÓN	REGIONAL	340.722.044	0	340.722.044	340.722.044
2401028	(24.010.28) FUNFA FUNDACION LA FAMILIA	EJECUCIÓN	REGIONAL	85.687.846	0	85.687.846	85.687.846
Total Gasto Público registrado al: 31.09.2016						<b>1.410.940.796</b>	<b>1.392.963.505</b>

**OBS:** Los datos de inversión pública fueron proporcionados por: Servicio Nacional de la Mujer (SERNAM)

### Servicio Nacional del Adulto Mayor (SENAMA)

CODIGO	INICIATIVA	ETAPA	UNIDAD TERRITORIAL	COSTO TOTAL (\$)	LISTO ACUMULADO	PROGRAMADO 2015 (\$)	EJECUTADO 2015 (\$)
24.01.597	CONSEJO NACIONAL DE PROTECCION A LA ANCIANIDAD	EJECUCIÓN	ILLAPEL	68.811.407	0	68.811.407	41.424.260
24.03.700	FONDO NACIONAL DEL ADULTO MAYOR	EJECUCIÓN	REGIONAL	215.706.000	0	215.706.000	211.474.202
24.03.709	PROGRAMA DE ESCUELAS DE FORMACIÓN PARA DIRIGENTES MAYORES	EJECUCIÓN	REGIONAL	5.500.000	0	5.500.000	3.061.949
24.03.713	PROGRAMA TURISMO SOCIAL PARA EL ADULTO MAYOR	EJECUCIÓN	REGIONAL	10.898.024	0	10.898.024	0
24.03.716	FONDO SERVICIOS DE ATENCIÓN AL ADULTO MAYOR	EJECUCIÓN	REGIONAL	9.172.756	0	9.172.756	9.094.756
24.03.717	PROGRAMA BUEN TRATO AL ADULTO MAYOR	EJECUCIÓN	REGIONAL	520.000	0	520.000	200.000
24.03.724	PROGRAMA VOLUNTARIADO PAÍS DE MAYORES	EJECUCIÓN	REGIONAL	12.978.865	0	12.978.865	9.777.038
24.03.720	PROGRAMA ENVEJECIMIENTO ACTIVO	EJECUCIÓN	REGIONAL	9.400.000	0	9.400.000	3.447.267
24.03.721	PROGRAMA FONDO SUBSIDIO ELEM	EJECUCIÓN	REGIONAL	292.695.406	0	292.695.406	162.879.672
24.03.723	PROGRAMA CENTROS DIURNOS DEL ADULTO MAYOR	EJECUCIÓN	REGIONAL	6.296.880	0	6.296.880	81.000
30353322	CONSTRUCCION ESTABLECIMIENTO DE LARGA ESTADÍA LA SERENA	DISEÑO	LA SERENA	3.244.948.880	110800880	2.197.296.000	0
Total Gasto Público registrado al: 31.09.2016						<b>2.829.275.338</b>	<b>441.440.144</b>

**OBS:** Los datos de inversión pública fueron proporcionados por: Servicio Nacional del Adulto Mayor (SENAMA)

**TOTAL MINISTERIO DE DESARROLLO SOCIAL** **6.039.522.979**    **2.900.126.736**

**MINISTERIO DE ECONOMÍA, FOMENTO Y TURISMO**  
**Corporación de Fomento de la Producción (CORFO)**

CODIGO	INICIATIVA	ETAPA	UNIDAD TERRITORIAL	COSTO TOTAL (\$)	GASTO ACUMULADO (\$)	PROGRAMADO 2015 (\$)	EJECUTADO 2015 (\$)
24.01.090	PROGRAMAS DE FOMENTO SALDO POR EJECUTAR (INICIAL \$941.300.938)	EJECUCIÓN	REGIONAL	192.731.344	0	192.731.344	0
24.01.090	PROYECTO DE FOMENTO PROFO ME TURISMO PICHIDANGUI (CODESSER AG) LOS VILOS 4.2011.47586-9/EJE-4	EJECUCIÓN	LOS VILOS	44.650.600	35.225.833	9.424.767	9.424.767
24.01.090	PROYECTO DE FOMENTO PROFO PRODUCTORA Y COMERCIALIZADORA DE JIBIA REGION DE COQUIMBO (ASOEX JS) COQUIMBO 4.2011.47306-9/DES-2	EJECUCIÓN	COQUIMBO	41.515.000	31.488.725	10.026.275	10.026.275
24.01.090	PROYECTO DE FOMENTO PROFO PRODUCCIÓN Y EXPORTACIÓN DE ESPECIES NATIVAS Y FLORES DE CORTE (ASOEX DG) CANELA 15PROF-43653-1	EJECUCIÓN	CANELA	46.208.041	0	46.208.041	46.208.041
24.01.090	PROYECTO DE FOMENTO PROFO EXPORTACIÓN DE ALGAS PARDAS (ASOEX BL) COQUIMBO 15PROF-43655-1	EJECUCIÓN	COQUIMBO	38.213.951	0	38.213.951	38.213.951
24.01.090	PROYECTO ASOCIATIVO PARA LA MICROEMPRESA PAM COOPERATIVA AGUA DE LA MONTAÑA (CODESSER AG) ANDACOLLO 14PAM-29802-3	EJECUCIÓN	ANDACOLLO	40.289.390	0	40.289.390	40.289.390
24.01.090	PROGRAMA DE PREINVERSIÓN EN ÁREAS DE MANEJO PIAM LA PEÑA (CODESSER AG) LA HIGUERA 16PIAM-58771	EJECUCIÓN	LA HIGUERA	1.900.000	0	1.900.000	1.900.000
24.01.090	PROGRAMA DE PREINVERSIÓN EN ÁREAS DE MANEJO PIAM PUNTA DE TALCA (CODESSER AG) OVALLE 16PIAM-58850	EJECUCIÓN	OVALLE	1.900.000	0	1.900.000	1.900.000
24.01.090	PROGRAMA DE PREINVERSIÓN EN ÁREAS DE MANEJO PIAM PUNTA TEATINOS (CODESSER AG) LA SERENA 16PIAM-58511	EJECUCIÓN	LA SERENA	1.900.000	0	1.900.000	1.900.000
24.01.090	PROGRAMA DE PREINVERSIÓN EN ÁREAS DE MANEJO PIAM ESBA TEMPLADOR (CODESSER AG) LA HIGUERA 16PIAM-58808	EJECUCIÓN	LA HIGUERA	1.900.000	0	1.900.000	1.900.000
24.01.090	PROGRAMA DE DESARROLLO DE PROVEEDORES PDP ENTRE VALLES (CODESSER DG) VICUÑA, PAIHUANO Y MONTE PATRIA 16PDP-58145	EJECUCIÓN	ELQUI	4.599.891	0	4.599.891	4.599.891
24.01.090	PROGRAMA DE DESARROLLO DE PROVEEDORES PDP CHOAPA WALNUTS (CODESSER DG) ILLAPEL, SALAMANCA 16PDP-57789	EJECUCIÓN	CHOAPA	37.242.000	0	37.242.000	37.242.000
24.01.090	PROYECTO DE FOMENTO PROFO PRODUCCIÓN ASTAXANTINA NATURAL IV REGIÓN (CODESSER RA) COQUIMBO 16PROFO-61143	EJECUCIÓN	COQUIMBO	4.719.100	0	4.719.100	4.719.100
24.01.090	PROYECTO ASOCIATIVO PARA LA MICROEMPRESA PAM COOPERATIVA OVALLE NORTE VERDE (ASOEX DL) OVALLE 13PAM-25275-3	EJECUCIÓN	OVALLE	52.952.678	0	52.952.678	52.952.678
24.01.090	PROYECTO ASOCIATIVO PARA LA MICROEMPRESA PAM COOPERATIVA DE PESCADORES TOTORALILLO SUR (ASOEX AG) LOS VILOS 14PAM-33369-3	EJECUCIÓN	LOS VILOS	42.486.000	0	42.486.000	42.486.000
24.01.090	PROYECTO ASOCIATIVO PARA LA MICROEMPRESA PAM PUNTA DE CHOROS (ASOEX AG) LA HIGUERA 14PAM-27040-3	EJECUCIÓN	LA HIGUERA	46.745.000	0	46.745.000	46.745.000
24.01.090	PROYECTO ASOCIATIVO PARA LA MICROEMPRESA PAM COMERCIALIZACION DE MIEL APICHOAPA (CODESSER EV) SALAMANCA 14PAM-34878-2	EJECUCIÓN	SALAMANCA	41.550.283	0	41.550.283	41.550.283
24.01.090	PROGRAMA DE DESARROLLO DE PROVEEDORES PDP COMPETITIVO PARA EMPRESAS LOCALES DE ANDACOLLO (ASOEX EV) ANDACOLLO 16PDP-63731	EJECUCIÓN	ANDACOLLO	15.414.000	0	15.414.000	15.414.000
24.01.090	PROYECTO ASOCIATIVO PARA LA MICROEMPRESA PAM COOPERATIVA CALETA SAN PEDRO (CODESSER BL) LA SERENA 14PAM-34874-3	EJECUCIÓN	LA SERENA	53.326.873	0	53.326.873	53.326.873
24.01.090	PROGRAMA DE DESARROLLO DE PROVEEDORES PDP PROVEEDORES EMPRESAS WILUG (CODESSER EV) SANTIAGO, COQUIMBO Y LA SERENA 16PDP-62449	EJECUCIÓN	ELQUI	4.200.000	0	4.200.000	4.200.000
24.01.090	PROYECTO DE FOMENTO PROFO SERVICIOS PARA LA GESTION INTEGRAL DE RECURSOS HIDRICOS (ASOEX DG) ILLAPEL 16PROFO-62310	EJECUCIÓN	ILLAPEL	5.200.000	0	5.200.000	5.200.000
24.01.090	PROGRAMA DE FOMENTO DE LA CALIDAD FOCAL (ASOEX JS) REGIONAL 16FOAV-60286, 16FOAV-60276, 16FOAV-60288, 16FOAV-60287 16FOAV-PROGRAMA DE FOMENTO DE LA CALIDAD FOCAL (CODESSER JS) REGIONAL 16FORE-62213, 16FOAV-62223, 16FOAV-62219, 16FOAV-62230 Y 16FOAV-62231	EJECUCIÓN	REGIONAL	8.828.018	0	8.828.018	8.828.018
24.01.090	PROGRAMA DE FOMENTO DE LA CALIDAD FOCAL (CODESSER JS) REGIONAL 16FOAV-62239, 16FOAV-62241, 16FOAV-62243, 16FOAV-62244 Y 16FOAV-PROYECTO DE FOMENTO PROFO EJECUCIÓN RED DE HOSPEDAJE ANDACOLLO (ASOEX JS) ANDACOLLO 16PROFO-61588	EJECUCIÓN	REGIONAL	5.871.984	0	5.871.984	5.871.984
24.01.090	PROYECTO DE FOMENTO PROFO EJECUCIÓN RED DE HOSPEDAJE ANDACOLLO (ASOEX JS) ANDACOLLO 16PROFO-61588	EJECUCIÓN	ANDACOLLO	41.754.000	0	41.754.000	41.754.000
24.01.090	PROYECTO DE FOMENTO PROFO ACL ARQUITECTURA, CONSTRUCCION Y LOGISTICA) (ASOEX DL) VICUÑA, LA SERENA 15PROF-46463-2	EJECUCIÓN	ELQUI	40.578.000	0	40.578.000	40.578.000
24.01.095	PROGRAMA DE PREINVERSIÓN EN RIEGO (ASOEX DL) OVALLE 16PIRN-64364	EJECUCIÓN	OVALLE	943.000	0	943.000	943.000
24.01.090	PROYECTO ASOCIATIVO PARA LA MICROEMPRESA PAM TURÍSTICO COOPERATIVA DE PESCADORES ARTESANALES DE GUAYACAN (ASOEX JS) COQUIMBO 14PAM-30713-3	EJECUCIÓN	COQUIMBO	33.490.568	0	33.490.568	33.490.568
24.01.095	PROGRAMA DE PREINVERSIÓN EN RIEGO (CODESSER DG) SALAMANCA 16PIRN-64326 16PIRN-65792 16PIRN-65786 16PIRN-65787 16PIRN-65788 Y	EJECUCIÓN	SALAMANCA	18.321.260	0	18.321.260	18.321.260
24.01.122	NODE OPORTUNIDADES DE MERCADO EN EL CORREDOR BIOCEÁNICO	EJECUCIÓN	COQUIMBO	46.000.000	0	46.000.000	46.000.000
24.01.090	PROGRAMA DE DESARROLLO DE PROVEEDORES PDP DESARROLLO COMPETITIVO PARA EMPRESAS DEL CHOAPA (CODESSER EV) LOS VILOS, ILLAPEL Y SALAMANCA 16PDP-66399 MIN	EJECUCIÓN	CHOAPA	3.460.500	0	3.460.500	3.460.500
24.01.090	PROYECTO DE FOMENTO PROFO PLATAFORMA DE EXPORTACIONES (CODESSER JS) LA SERENA Y MONTE PATRIA 15PROF-46779-2	EJECUCIÓN	REGIONAL	38.526.923	0	38.526.923	38.526.923

## Corporación de Fomento de la Producción (CORFO)

CODIGO	INICIATIVA	ETAPA	UNIDAD TERRITORIAL	COSTO TOTAL (\$)	GASTO ACUMULADO (\$)	PROGRAMADO 2015 (\$)	EJECUTADO 2015 (\$)
24.01.090	PROGRAMA DE FORMACION PARA LA COMPETITIVIDAD PFC PARA LA INSTALACION DE PROYECTOS FOTOVOLTAICOS EN AL REGION DE COQUIMBO (ASOEX JS)	EJECUCIÓN	REGIONAL	44.401.500	0	44.401.500	50.000.000
24.01.090	PROGRAMA DE FORMACION PARA LA COMPETITIVIDAD PFC DE GUIAS TURISTICOS EN LA REGION DE COQUIMBO (ASOEX EV)	EJECUCIÓN	REGIONAL	57.659.850	0	57.659.850	52.061.350
24.01.095	FOMENTO PRODUCTIVO AGROPECUARIO. SALDO POR EJECUTAR (INICIAL \$528.498.778)	EJECUCIÓN	REGIONAL	287.281.055	0	287.281.055	0
24.01.095	PROYECTO DE FOMENTO PROFO SEMILLAS, COMUNA DE CANELA (ASOEX EV) CANELA 15PROF-46531-2	EJECUCIÓN	CANELA	30.972.500	0	30.972.500	30.972.500
24.01.095	PROGRAMA DE PREINVERSIÓN EN RIEGO (CODESSER DG) SALAMANCA 16PIRN-61595, 16PIRN-61589, 16PIRN-61591	EJECUCIÓN	SALAMANCA	4.952.100	0	4.952.100	4.952.100
24.01.095	PROGRAMA DE PREINVERSIÓN EN RIEGO PIR MEJORAMIENTO PARCIAL CANAL EL ROMERO - IV ETAPA (CODESSER JS) LA SERENA 16PIRN-60868	EJECUCIÓN	LA SERENA	6.616.302	0	6.616.302	6.616.302
24.01.095	PROGRAMA DE PREINVERSIÓN EN RIEGO PIR (CODESSER DL) MONTE PATRIA 16PIRN-60879, 16PIRN-60881 Y 16PIRN-60883	EJECUCIÓN	MONTE PATRIA	9.283.890	0	9.283.890	9.283.890
24.01.095	PROGRAMA DE PREINVERSIÓN EN RIEGO PIR HACIENDA SERÓN (CODESSER DL) RIO HURTADO 16PIRN-60882	EJECUCIÓN	RÍO HURTADO	3.252.095	0	3.252.095	3.252.095
24.01.095	PROGRAMA DE DESARROLLO DE PROVEEDORES PDP SUBSOLE (ASOEX JS) MONTE PATRIA, VICUÑA Y PUNITAQUI 16PDP-60874	EJECUCIÓN	LIMARÍ	3.100.000	0	3.100.000	3.100.000
24.01.095	PROYECTO DE FOMENTO PROFO EXPORTACIÓN FRUTOS SECOS (ASOEX DG) OVALLE 14PROF-35165-3	EJECUCIÓN	OVALLE	42.072.658	0	42.072.658	42.072.658
24.01.095	PROGRAMA DE PREINVERSIÓN EN RIEGO (CODESSER DG) SALAMANCA 16PIRN-62431 16PIRN-62433 16PIRN-62426 16PIRN-62427 16PIRN-62422 Y	EJECUCIÓN	SALAMANCA	24.696.320	0	24.696.320	24.696.320
24.01.095	PROGRAMA DE PREINVERSIÓN EN RIEGO (CODESSER DG) SALAMANCA 16PIRN-64316, 16PIRN-64165, 16PIRN-64180 Y 16PIRN-64181	EJECUCIÓN	SALAMANCA	16.958.479	0	16.958.479	16.958.479
24.01.095	PROGRAMA DE PREINVERSIÓN EN RIEGO (CODESSER DG) SALAMANCA 16PIRN-64182, 16PIRN-64184, 16PIRN-64427 Y 16PIRN-64327	EJECUCIÓN	SALAMANCA	17.607.313	0	17.607.313	17.607.313
24.01.095	PROGRAMA DE PREINVERSIÓN EN RIEGO PIR (ASOEX DG) SALAMANCA 16PIRN-62020, 16PIRN-62017, 16PIRN-62026 Y 16PIRN-62031	EJECUCIÓN	SALAMANCA	3.456.066	0	3.456.066	3.456.066
24.01.095	PROGRAMA DE PREINVERSIÓN EN RIEGO (ASOEX DL) MONTE PATRIA	EJECUCIÓN	MONTE PATRIA	5.268.800	0	5.268.800	5.268.800
24.01.095	PROGRAMA DE PREINVERSIÓN EN RIEGO (ASOEX DL) MONTE PATRIA 16PIRN-62186, 16PIRN-62194 Y 16PIRN-62188	EJECUCIÓN	MONTE PATRIA	2.632.790	0	2.632.790	2.632.790
24.01.095	PROGRAMA DE PREINVERSIÓN EN RIEGO (ASOEX DL) OVALLE 16PIRN-62202, 16PIRN-62203, 16PIRN-62204, 16PIRN-62205 Y 16PIRN-62206	EJECUCIÓN	OVALLE	4.400.000	0	4.400.000	4.400.000
24.01.095	PROGRAMA DE PREINVERSIÓN EN RIEGO (ASOEX DL) ILLAPEL 16PIRN-62208 Y 16PIRN-62210	EJECUCIÓN	ILLAPEL	1.760.000	0	1.760.000	1.760.000
24.01.095	PROGRAMA DE PREINVERSIÓN EN RIEGO (ASOEX DG) SALAMANCA 16PIRN-63799, 16PIRN-63800 Y 16PIRN-63797	EJECUCIÓN	SALAMANCA	2.576.067	0	2.576.067	2.576.067
24.01.095	PROGRAMA DE PREINVERSIÓN EN RIEGO REVESTIMIENTO PARCIAL CANAL PINTACURA ALTO O SUR ETAPA N° 9 (CODESSER DG) ILLAPEL 16PIRN-64277	EJECUCIÓN	ILLAPEL	4.195.483	0	4.195.483	4.195.483
24.01.095	PROGRAMA DE PREINVERSIÓN EN RIEGO PIR (ASOEX DG) ILLAPEL 16PIRN-62014, 16PIRN-62019 16PIRN-62023 Y 16PIRN-62025	EJECUCIÓN	ILLAPEL	3.520.000	0	3.520.000	3.520.000
24.01.095	PROGRAMA DE PREINVERSIÓN EN RIEGO PIR (ASOEX DG) ILLAPEL 16PIRN-62013, 16PIRN-62015 Y 16PIRN-62018	EJECUCIÓN	ILLAPEL	2.640.000	0	2.640.000	2.640.000
24.01.095	PROGRAMA DE PREINVERSIÓN EN RIEGO PIR MEJORAMIENTO PARCIAL	EJECUCIÓN	SALAMANCA	4.184.950	0	4.184.950	4.184.950
24.01.095	PROGRAMA DE PREINVERSIÓN EN RIEGO (ASOEX DL) MONTE PATRIA	EJECUCIÓN	MONTE PATRIA	4.596.000	0	4.596.000	4.596.000
24.01.095	PROGRAMA DE PREINVERSIÓN EN RIEGO (CODESSER DG) CANELA 16PIRN-65789 Y 16PIRN-65790	EJECUCIÓN	CANELA	8.754.900	0	8.754.900	8.754.900
24.01.095	PROGRAMA DE PREINVERSIÓN EN RIEGO PIR INGENIERÍA DE CONEXIÓN DE TRANQUES AGRÍCOLA EL ARENAL (CODESSER JS) 16PIRN-65161	EJECUCIÓN	REGIONAL	3.272.500	0	3.272.500	3.272.500
24.01.095	PDP	EJECUCIÓN	REGIONAL	3.100.000	0	3.100.000	3.100.000
24.01.095	PIR	EJECUCIÓN	REGIONAL	4.042.125	0	4.042.125	4.042.125
24.01.095	PIR 2	EJECUCIÓN	REGIONAL	4.042.125	0	4.042.125	4.042.125
24.01.122	PROGRAMA TERRITORIAL Y DE REDES. SALDO POR EJECUTAR (INICIAL \$722.476.368)	EJECUCIÓN	REGIONAL	379.500.000	0	379.500.000	0
24.01.122	NODO EMPRENDIMIENTO Y ACELERACION DE NEGOCIOS DEL CHOAPA (ASOEX EV) LOS VILOS, ILLAPEL Y SALAMANCA 14NODO-38101-2	EJECUCIÓN	CHOAPA	46.000.000	12.310.493	33.689.507	33.689.507
24.01.122	NODO PRODUCTOS CON DISEÑO DE AUTOR (ASOEX DL) LA SERENA Y COQUIMBO 15NODO-48783-1	EJECUCIÓN	ELQUI	46.000.000	19.715.139	26.284.861	26.284.861
24.01.122	NODO DE RIEGO Y EFICIENCIA ENERGÉTICA PARA PEQUEÑOS PRODUCTORES DE UVA PISQUERA (CODESSER DG) 15NODO-57259-1	EJECUCIÓN	REGIONAL	46.000.000	0	46.000.000	46.000.000
24.01.122	NODO VALLE DE ELQUI (COPEVAL JS) VICUÑA Y PAIHUANO 15NODO-48758-1	EJECUCIÓN	ELQUI	46.000.000	5.188.000	40.812.000	40.812.000
24.01.122	NODO TURISMO BORDE COSTERO (COPEVAL AG) COQUIMBO 15NODO-43745-2	EJECUCIÓN	COQUIMBO	46.000.000	0	46.000.000	46.000.000
24.01.122	NODE FOMENTO A LA EXPORTACIÓN DE EMPRESAS ELABORADORAS DE BEBIDAS DE LA REGIÓN DE COQUIMBO (ASOEX JS) REGIONAL 16NODO-60025	EJECUCIÓN	REGIONAL	34.500.000	0	34.500.000	34.500.000

## Corporación de Fomento de la Producción (CORFO)

CODIGO	INICIATIVA	ETAPA	UNIDAD TERRITORIAL	COSTO TOTAL (\$)	GASTO ACUMULADO (\$)	PROGRAMADO 2015 (\$)	EJECUTADO 2015 (\$)
24.01.122	NODE PLATAFORMA DE COMERCIALIZACIÓN INTERNACIONAL TURÍSTICA DE LA REGIÓN DE COQUIMBO (CODESSER BL) REGIONAL 16NODO-60090	EJECUCIÓN	REGIONAL	40.250.000	0	40.250.000	40.250.000
24.01.122	NODE INTEGRACIÓN CADENA PRODUCTIVA ALIMENTOS DEL MAR REGIÓN DE COQUIMBO (CODESSER JS) REGIONAL 16NODO-60034	EJECUCIÓN	REGIONAL	29.440.000	0	29.440.000	29.440.000
24.01/03	PROGRAMA DE INNOVACIÓN. SALDO POR EJECUTAR (INICIAL \$631.633.713)	EJECUCIÓN	REGIONAL	117.051.631	0	117.051.631	0
24.01/03	NUEVO PROCESO DE OXIDACIÓN DE CLORURO FERROSO EN PROCESOS DE DESCOBRIZACIÓN DE CONCENTRADOS DE MOLIBDENITA (PROPIPE S.A.) CHOAPA 15ITE2-38896	EJECUCIÓN	CHOAPA	189.355.276	80.000.000	109.355.276	109.355.276
24.01/03	PROGRAMA DE DIFUSION TECNOLÓGICA PDT TÉCNICAS, MANEJOS Y CONOCIMIENTOS PARA CONTROL DE PLAGAS EN CÍTRICOS (ASOEX DG) 16PDT-58798	EJECUCIÓN	REGIONAL	57.970.000	0	57.970.000	57.970.000
24.01/03	PROGRAMA DE DIFUSION TECNOLÓGICA PDT GEOMECÁNICA PARA FORTIFICACIÓN DE FAENAS DE PEQUEÑA MINERÍA (ULS RA) 16PDT-58779	EJECUCIÓN	REGIONAL	70.688.883	0	70.688.883	70.688.883
24.01/03	PROGRAMA DE DIFUSION TECNOLÓGICA EN PLANIFICACION MINERA EXTRACTIVA PARA LA PEQUEÑA MINERÍA (IDEA CONSULTORES SPA) REGIONAL 15PDTD-46516	EJECUCIÓN	COQUIMBO	67.104.117	0	41.504.117	41.504.117
24.01/03	PROGRAMA DE DIFUSION TECNOLÓGICA PDT FORTALECIMIENTO DE CAPACIDADES DE GESTIÓN DEL RECURSO HÍDRICO (JUNTA DE VIGILANCIA RIO HURTADO FJ) 16PDT-58813	EJECUCIÓN	LIMARÍ	68.622.000	0	68.622.000	68.622.000
24.01/03	DESARROLLO DE UN SIMULADOR EN TIEMPO REAL PARA CAPACITACION CONTRA INCENDIOS EN LA MINERÍA (WILUG LTDA EV) COQUIMBO 16PIRE-60574	EJECUCIÓN	COQUIMBO	22.922.952	0	22.922.952	22.922.952
24.01/03	SISTEMA DE GESTIÓN Y CONTROL INTELIGENTE DE LLAVES (TECNOLOGÍA MEDEXIS LTDA FA) COQUIMBO 16PIRE-60651	EJECUCIÓN	COQUIMBO	30.452.965	0	30.452.965	30.452.965
24.01/03	DESARROLLO DE PRODUCTOS CON VALOR AGREGADO A PARTIR DE JIBIA (DOSIDICUS GIGAS), PARA INCREMENTAR SU VALORACIÓN (COOP.GUAYACÁN RA) COQBO. 16PIRE-60625	EJECUCIÓN	COQUIMBO	22.103.262	0	11.051.631	11.051.631
24.01/03	DESARROLLO DE UNA PLATAFORMA DE GESTIÓN DE DISTRIBUCIÓN Y STOCK PARA DIARIO EL DÍA (ANTONIO PUGA Y CIA.) LA SERENA 16PIRE-60590	EJECUCIÓN	LA SERENA	18.798.800	0	18.798.800	18.798.800
24.01/03	ENRIQUECIMIENTOS NUTRICIONAL DE MACROALGAS PARA EL CONSUMO DE ABALONES EN LOS PERIODOS DE OTOÑO E INVIERNO (LIVE SEA FOOD)	EJECUCIÓN	COQUIMBO	25.413.130	0	25.413.130	25.413.130
24.01/03	PROTOTIPO INTEGRACIÓN TECNOLÓGICA PARA SUSTITUIR USO DE COMBUSTIBLE FÓSIL POR HHO EN GENERADORES (LEONEL FUENTES C.) COQUIMBO 16PIRE-60546	EJECUCIÓN	COQUIMBO	17.642.400	0	17.642.400	17.642.400
24.01/03	MÓDULO DE PRODUCCIÓN DE JUVENILES DE TRUCHA ARCOÍRIS (COMERCIALIZADORA GERMAN ENRIQUE MERINO ARANEDA RA) VICUÑA 16PIRE-60515	EJECUCIÓN	VICUÑA	25.900.600	0	25.900.600	25.900.600
24.01/03	CONTRATOS TECNOLÓGICOS PARA LA INNOVACION (AGRICOLA COMERCIAL NUECES DEL CHOAPA LIMITADA) 15CONTEC-47988	EJECUCIÓN	REGIONAL	14.259.328	0	14.259.328	14.259.328
24.01/03E	PROGRAMA DE EMPRENDIMIENTO. SALDO POR EJECUTAR (INICIAL \$150.000.000)	EJECUCIÓN	REGIONAL	150.000.000	0	150.000.000	0
24.01.017	PROGRAMA DE APOYO A LA INVERSION PRODUCTIVA IPRO (CODESSER RA) COQUIMBO 16IPRO-61115 Y 15IPRO-48436	EJECUCIÓN	COQUIMBO	35.200.000	0	35.200.000	35.200.000
Total Gasto Público registrado al: 31.09.2016						<b>3.009.109.795</b>	<b>1.882.545.765</b>

**OBS:** Los datos de inversión pública fueron proporcionados por: Corporación de Fomento de la Producción (CORFO)

## Instituto Nacional de Estadística (INE)

CODIGO	INICIATIVA	ETAPA	UNIDAD TERRITORIAL	COSTO TOTAL (\$)	GASTO ACUMULADO (\$)	PROGRAMADO 2015 (\$)	EJECUTADO 2015 (\$)
24.03.477	INDICE DE COSTO AL TRANSPORTE TERRETR (ICTT)	EJECUCIÓN	REGIONAL	2.984.940	0	2.984.940	1.130.670
24.03.492	PROGRAMA DE ESTADÍSTICAS ECONÓMICAS	EJECUCIÓN	REGIONAL	54.476.485	0	54.476.485	54.476.485
24.03.494	PROGRAMA DE ESTADÍSTICAS DE HOGARES	EJECUCIÓN	REGIONAL	44.061.028	0	44.061.028	44.061.028
24.03.493	PROGRAMA DE INFRAESTRUCTURA ESTADÍSTICAS	EJECUCIÓN	REGIONAL	8.102.778	0	8.102.778	8.102.778
24.03.496	PROGRAMA DE PRODUCCION CON CONVENIOS	EJECUCIÓN	REGIONAL	6.875.359	0	6.875.359	5.791.897
24.03.475	PROGRAMA DE ESTADÍSTICAS CONTINUAS INTERCENSALES	EJECUCIÓN	REGIONAL	1.502.255	0	1.502.255	1.502.255
24.03.497	PROYECTO DE MODERNIZACIÓN INSTITUCIONAL	EJECUCIÓN	REGIONAL	305.379	0	305.379	305.379
24.03.502	ENCUESTA NACIONAL URBANA DE SEGURIDAD CIUDADANA	EJECUCIÓN	REGIONAL	42.061.716	0	42.061.716	3.618.052
<b>Total Gasto Público registrado al: 31.09.2016</b>						<b>160.369.940</b>	<b>118.988.544</b>

**OBS:** Los datos de inversión pública fueron proporcionados por: Instituto Nacional de Estadística (INE)

## Servicio de Cooperación Técnica (SERCOTEC)

CODIGO	INICIATIVA	ETAPA	UNIDAD TERRITORIAL	COSTO TOTAL (\$)	GASTO ACUMULADO (\$)	PROGRAMADO 2015 (\$)	EJECUTADO 2015 (\$)
S/Cód	PROGRAMA CRECE PARA EL DESARROLLO DE LA EMPRESA	EJECUCIÓN	REGIONAL	620.000.000	0	620.000.000	583.000.000
S/Cód	PROGRAMA DE FORMACIÓN EMPRESARIAL	EJECUCIÓN	REGIONAL	14.149.000	0	14.149.000	3.450.000
S/Cód	CAPITAL SEMILLA EMPRENDIMIENTO	EJECUCIÓN	REGIONAL	285.000.000	0	285.000.000	257.250.000
S/Cód	PUNTO MIPE REGIÓN DE COQUIMBO	EJECUCIÓN	REGIONAL	22.189.000	0	22.189.000	13.313.400
S/Cód	PROGRAMA DE FORTALECIMIENTO GREMIAL	EJECUCIÓN	REGIONAL	32.000.000	0	32.000.000	27.200.000
<b>Total Gasto Público registrado al: 31.09.2016</b>						<b>973.338.000</b>	<b>884.213.400</b>

**OBS:** Los datos de inversión pública fueron proporcionados por: Servicio de Cooperación Técnica (SERCOTEC)

## Servicio Nacional del Consumidor (SERNAC)

CODIGO	INICIATIVA	ETAPA	UNIDAD TERRITORIAL	COSTO TOTAL (\$)	GASTO ACUMULADO (\$)	PROGRAMADO 2015 (\$)	EJECUTADO 2015 (\$)
24.03.002	SERNAC EN TU BARRIO - SERNAC MOVIL	EJECUCIÓN	REGIONAL	3.486.528	0	3.486.528	1.743.264
<b>Total Gasto Público registrado al: 31.09.2016</b>						<b>3.486.528</b>	<b>1.743.264</b>

**OBS:** Los datos de inversión pública fueron proporcionados por: Servicio de Cooperación Técnica (SERCOTEC)

## Servicio Nacional de Pesca (SERNAPESCA)

CODIGO	INICIATIVA	ETAPA	UNIDAD TERRITORIAL	COSTO TOTAL (\$)	GASTO ACUMULADO (\$)	PROGRAMADO 2015 (\$)	EJECUTADO 2015 (\$)
33.01.008	FONDO DE FOMENTO DE LA PESCA ARTESANAL, MOTOR MARINO PARA PESCADOR ARTESANAL IV REGION, OC 5186-458-SE15	EJECUCIÓN	REGIONAL	15.815.100	0	15.815.100	15.815.100
33.01.008	GASTOS DE OPERACIÓN 2016 FONDO DE FOMENTO PARA LA PESCA ARTESANAL IV REGIÓN	EJECUCIÓN	REGIONAL	80.000.000	0	80.000.000	76.130.743
33.01.008	FONDO DE FOMENTO DE LA PESCA ARTESANAL, PROGRAMA COCINA PROD. DEL MAR. FILMACIÓN Y ED. PROGRAMA LOS REYES DEL MAR EN TU CALETA IV REG. OC5186-436-SE15	EJECUCIÓN	REGIONAL	13.640.952	0	13.640.952	13.640.952
33.01.008	FONDO DE FOMENTO DE LA PESCA ARTESANAL, ADQUISICIÓN DE EQUIPOS TECNOLÓGICOS PARA PESCADORES ARTESANALES DE LA REGIÓN DE COQUIMBO, OC 5186-20-SE16	EJECUCIÓN	REGIONAL	17.891.650	0	17.891.650	17.891.650
33.01.008	ADQUISICIÓN DE EMBARCACIONES, MOTORES FB Y ARCOS CON LUCES DE NAVEGACIÓN, OC 5186-74-SE16	EJECUCIÓN	REGIONAL	108.744.520	0	108.744.520	108.744.520
33.01.008	ADQUISICIÓN DE 19 MOTORES FUERA DE BORDA PARA PESCADORES ARTESANALES DE LA REGIÓN DE COQUIMBO, OC	EJECUCIÓN	REGIONAL	109.127.223	0	109.127.223	109.127.223
33.01.008	FONDO DE FOMENTO DE LA PESCA ARTESANAL, ASISTENCIA TÉCNICA IMPLEMENTACIÓN REPOBLAMIENTO PELILLO EN ÁREA DE MANEJO, PESCADORES, ID 5186-5-LE16	EJECUCIÓN	REGIONAL	29.260.000	0	29.260.000	29.260.000
33.01.008	FONDO DE FOMENTO DE LA PESCA ARTESANAL, 3 MOTORES PESCADORES FECTADOS TERREMOTO Y TSUNAMI SEPTIEMBRE 2015, OC 5186-37-SE16	EJECUCIÓN	REGIONAL	57.045.451	0	57.045.451	57.045.451
33.01.008	FONDO DE FOMENTO DE LA PESCA ARTESANAL, ESTUDIO DE FACTIBILIDAD CADENA DE FRIO OC 5186-141-SE16	EJECUCIÓN	REGIONAL	2.800.000	0	2.800.000	2.800.000
33.01.008	FONDO DE FOMENTO DE LA PESCA ARTESANAL ADQUISICIÓN DE 65 MOTORES FUERA DE BORDA PARA PESCADORES ARTESANALES DE LA REGIÓN DE COQUIMBO OC 5186-468-SE15	EJECUCIÓN	REGIONAL	95.025.998	0	95.025.998	95.025.998
33.01.008	FONDO DE FOMENTO DE LA PESCA ARTESANAL, ADQUISICIÓN DE NUEVE MOTORES FUERA DE BORDA, IV REGION, OC 5186-77-SE16	EJECUCIÓN	REGIONAL	43.918.000	0	43.918.000	43.918.000
33.01.008	FONDO DE FOMENTO DE LA PESCA ARTESANAL, ADQUISICIÓN DE UN MOTOR FUERA DE BORDA, IV REGION, OC 5186-76-SE16	EJECUCIÓN	REGIONAL	8.229.900	0	8.229.900	8.229.900
33.01.008	FONDO DE FOMENTO DE LA PESCA ARTESANAL, ARCOS DE LUCES PARA PESCADORES ARTESANALES, IV REGION, OC 5186-200-SE15	EJECUCIÓN	REGIONAL	595.000	0	595.000	595.000
33.01.008	FONDO DE FOMENTO DE LA PESCA ARTESANAL, ADQUISICIÓN DE EQUIPOS DE BUCEO PARA PESCADORES ARTESANALES DE LA REGIÓN DE COQUIMBO, ID 5186-43-LQ16	EJECUCIÓN	REGIONAL	37.452.800	0	37.452.800	19.772.200
<b>Total Gasto Público registrado al: 31.09.2016</b>						<b>619.546.594</b>	<b>597.996.737</b>

**OBS:** Los datos de inversión pública fueron proporcionados por: Servicio Nacional de Pesca (SERNAPESCA)

### Servicio Nacional de Turismo (SERNATUR)

CODIGO	INICIATIVA	ETAPA	UNIDAD TERRITORIAL	COSTO TOTAL (\$)	GASTO ACUMULADO (\$)	PROGRAMADO 2015 (\$)	EJECUTADO 2015 (\$)
24.01.135	PROGRAMA TURISMO FAMILIAR	EJECUCIÓN	REGIONAL	91.885.800	0	91.885.800	91.885.800
24.01.133	PROGRAMA GIRA DE ESTUDIO	EJECUCIÓN	REGIONAL	455.860.595	0	455.860.595	420.851.772
24.01.132	PROGRAMA VACACIONES TERCERA EDAD	EJECUCIÓN	REGIONAL	624.308.923	0	624.308.923	175.783.506
<b>Total Gasto Público registrado al: 31.09.2016</b>						<b>1.172.055.318</b>	<b>688.521.078</b>

**OBS:** Los datos de inversión pública fueron proporcionados por: Servicio Nacional de Turismo (SERNATUR)

### Subsecretaría de Pesca

CODIGO	INICIATIVA	ETAPA	UNIDAD TERRITORIAL	COSTO TOTAL (\$)	GASTO ACUMULADO (\$)	PROGRAMADO 2015 (\$)	EJECUTADO 2015 (\$)
24.01.079	APOYO ACTIVIDADES PESCA ARTESANAL	EJECUCIÓN	REGIONAL	253.627	0	253.627	0
24.03.002	CUMPLIMIENTO ART. 173 LEY NRO 18.892 - FONDO ADMINISTRACIÓN PESQUERO	EJECUCIÓN	REGIONAL	546.004.588	0	546.004.588	236.334.800
24.03.054	FONDO DE INVESTIGACIÓN PESQUERA	EJECUCIÓN	REGIONAL	309.663.882	0	309.663.882	77.811.979
<b>Total Gasto Público registrado al: 31.09.2016</b>						<b>855.922.097</b>	<b>314.146.779</b>

**OBS:** Los datos de inversión pública fueron proporcionados por: Subsecretaría de Pesca

**TOTAL MINISTERIO DE ECONOMÍA, FOMENTO Y TURISMO** **6.790.341.744** **4.486.412.303**



## MINISTERIO DE EDUCACIÓN

### Comisión Nacional de Investigación en Ciencia y Tecnología (CONICYT)

CODIGO	INICIATIVA	ETAPA	UNIDAD TERRITORIAL	COSTO TOTAL (\$)	GASTO ACUMULADO (\$)	PROGRAMADO 2015 (\$)	EJECUTADO 2015 (\$)
24.01.221	BECAS NACIONALES DE POSTGRADO	EJECUCIÓN	REGIONAL	19.158.960	0	19.158.960	93.207.020
24.03.160	FONDO NACIONAL DE DESARROLLO CIENTÍFICO Y TECNOLÓGICO -	EJECUCIÓN	REGIONAL	1.036.211.850	0	1.036.211.850	896.731.000
24.03.161	FONDO DE FOMENTO CIENCIA Y TECNOLOGÍA (FONDEF)	EJECUCIÓN	REGIONAL	9.519.300	0	9.519.300	35.133.134
24.01.231	PROGRAMA DE INSERCIÓN DE INVESTIGADORES	EJECUCIÓN	REGIONAL	5.000.000	0	5.000.000	25.526.000
24.01.232	APOYO COMPLEMENTARIO PARA ESTUDIANTES DE POSTGRADO	EJECUCIÓN	REGIONAL	5.000.000	0	5.000.000	2.292.342
24.01.230	BECAS CHILE - (CONICYT)	EJECUCIÓN	REGIONAL	1.000.000	0	1.000.000	59.264
24.03.163	PROGRAMA EXPLORA - CONICYT	EJECUCIÓN	REGIONAL	2.000.000	0	2.000.000	230.528.020
24.03.166	PROGRAMAS REGIONALES DE INVESTIGACIÓN CIENTÍFICA Y TECNOLÓGICA	EJECUCIÓN	REGIONAL	300.000	0	300.000	218.584
<b>Total Gasto Público registrado al: 31.09.2016</b>						<b>1.078.190.110</b>	<b>1.283.695.364</b>

OBS: Los datos de inversión pública fueron proporcionados por: Comisión Nacional de Investigación en Ciencia y Tecnología (CONICYT)

### Junta Nacional de Auxilio Escolar y Becas (JUNAEB)

CODIGO	INICIATIVA	ETAPA	UNIDAD TERRITORIAL	COSTO TOTAL (\$)	GASTO ACUMULADO (\$)	PROGRAMADO 2015 (\$)	EJECUTADO 2015 (\$)
24.01.189	PROGRAMAS DE BECAS INDIGENAS	EJECUCIÓN	REGIONAL	378.345.000	0	378.345.000	299.883.910
24.01.190	PROGRAMA ALIMENTACIÓN JUNJI	EJECUCIÓN	REGIONAL	4.878.177.694	0	4.878.177.694	2.609.863.368
24.01.231	PROGRAMA DE ALIMENTACIÓN PARA EDUCACIÓN BÁSICA	EJECUCIÓN	REGIONAL	13.870.998.042	0	13.870.998.042	10.688.340.432
24.01.232	PROGRAMA DE CAMPAMENTOS RECREATIVO PARA ESCOLARES	EJECUCIÓN	REGIONAL	21.439.492	0	21.439.492	17.248.262
24.01.235	PROGRAMA ESPECIAL DE UTILILES ESCOLARES	EJECUCIÓN	REGIONAL	351.071.831	0	351.071.831	350.053.520
24.01.236	RESIDENCIA FAMILIAR ESTUDIANTIL	EJECUCIÓN	REGIONAL	507.362.395	0	507.362.395	267.800.861
24.01.240	PROGRAMA DE ALIMENTACIÓN DE VACACIONES	EJECUCIÓN	REGIONAL	154.877.815	0	154.877.815	222.766.625
24.01.242	PROGRAMA DE ALIMENTACIÓN PARA KINDER	EJECUCIÓN	REGIONAL	1.413.217.959	0	1.413.217.959	1.007.876.046
24.01.243	PROGRAMA DE ALIMENTACIÓN ENSEÑANZA MEDIA	EJECUCIÓN	REGIONAL	5.854.519.473	0	5.854.519.473	4.248.784.481
24.01.246	PROGRAMA DE ALIMENTACIÓN PARA PREKINDER	EJECUCIÓN	REGIONAL	1.113.267.832	0	1.113.267.832	791.634.563
24.01.248	PROGRAMA DE ALIMENTACIÓN ESPECIALES PARA ESTUDIANTES ADULTOS	EJECUCIÓN	REGIONAL	174.320.102	0	174.320.102	87.571.757
24.01.250	PROGRAMA DE BECAS PRESIDENTE DE LA REPUBLICA	EJECUCIÓN	REGIONAL	1.292.986.719	0	1.292.986.719	856.757.321
24.01.251	SUBSIDIO PARA LA PRUEBA DE SELECCION UNIVERSITARIA	EJECUCIÓN	REGIONAL	254.525.498	0	254.525.498	0
24.01.252	BECAS DE MANTENCIÓN PARA EDUCACIÓN SUPERIOR	EJECUCIÓN	REGIONAL	7.465.367.299	0	7.465.367.299	4.388.604.416
24.01.257	TARJETA NACIONAL DEL ESTUDIANTE	EJECUCIÓN	REGIONAL	210.311.161	0	210.311.161	40.240.889
24.01.259	BONIFICACIÓN DE PRÁCTICAS PROFESIONALES, EDUCACIÓN MEDIA TÉCNICO PROFESIONAL	EJECUCIÓN	REGIONAL	154.180.000	0	154.180.000	108.745.000
24.01.260	BECAS DE APOYO Y RETENCIÓN ESCOLAR	EJECUCIÓN	REGIONAL	208.320.000	0	208.320.000	159.916.821
24.03.167	SALUD ORAL Y SALUD ORAL CHILE SOLIDARIO	EJECUCIÓN	REGIONAL	366.341.256	0	366.341.256	163.169.164
24.03.168	ASISTENCIA MEDICA PREBASICA BASICA Y MEDIA	EJECUCIÓN	REGIONAL	328.645.638	0	328.645.638	120.361.329
24.03.169	HABILIDADES PARA LA VIDA Y ESCUELAS SALUDABLES	EJECUCIÓN	REGIONAL	231.032.000	0	231.032.000	160.710.350
33.01.001	BECAS ACCESO A TICS ESTUDIANTES 7º BÁSICO CON EXCELENCIA	EJECUCIÓN	REGIONAL	439.752.925	0	439.752.925	400.090.886
33.01.002	BECAS ACCESO A TICS ESTUDIANTES 7º BÁSICO ESCUELAS MUNICIPALES	EJECUCIÓN	REGIONAL	1.509.449.400	0	1.509.449.400	1.290.364.565
24.01.234	CAPACITACIÓN A TERCEROS	EJECUCIÓN	REGIONAL	13.500.000	0	13.500.000	5.056.207
24.01.239	CONTROL PROGRAMAS DE LA JUNAEB	EJECUCIÓN	REGIONAL	16.895.544	0	16.895.544	14.242.782
<b>Total Gasto Público registrado al: 31.09.2016</b>						<b>41.208.905.075</b>	<b>28.300.083.555</b>

OBS: Los datos de inversión pública fueron proporcionados por: Junta Nacional de Auxilio Escolar y Becas (JUNAEB)

### Junta Nacional de Jardines Infantiles (JUNJI)

CODIGO	INICIATIVA	ETAPA	UNIDAD TERRITORIAL	COSTO TOTAL (\$)	GASTO ACUMULADO (\$)	PROGRAMADO 2015 (\$)	EJECUTADO 2015 (\$)
24.03.170	CONVENIOS CON MUNICIPALIDADES Y OTRAS INSTITUCIONES	EJECUCIÓN	REGIONAL	5.484.773.906	0	5.484.773.906	4.803.831.292
24.03.171	PROGRAMA DE MATERIAL DE ENSEÑANZA	EJECUCIÓN	REGIONAL	240.000.000	0	240.000.000	343.406.449
24.03.172	PROGRAMA CONOZCA A SU HIJO Y PROYECTO MEJORAMIENTO ATENCIÓN A LA INFANCIA	EJECUCIÓN	REGIONAL	336.789.000	0	336.789.000	207.939.211
31.02	INICIATIVAS DE INVERSIÓN SUBT31	EJECUCIÓN	REGIONAL	6.035.336.000	0	6.035.336.000	4.320.989.893
24.03.178	PLAN DE FOMENTO DE LECTURA PRIMERA INFANCIA	EJECUCIÓN	REGIONAL	70.947.978	0	70.947.978	41.526.323
33.03.005	MUNICIPALIDADES CONVENIO DE TRANSFERENCIA DE CAPITAL	EJECUCIÓN	REGIONAL	265.185.271	0	265.185.271	265.185.271
<b>Total Gasto Público registrado al: 31.09.2016</b>						<b>12.433.032.155</b>	<b>9.982.878.439</b>

OBS: Los datos de inversión pública fueron proporcionados por: Junta Nacional de Jardines Infantiles (JUNJI)

### Secretaría Regional Ministerial de Educación

CODIGO	INICIATIVA	ETAPA	UNIDAD TERRITORIAL	COSTO TOTAL (\$)	GASTO ACUMULADO (\$)	PROGRAMADO 2015 (\$)	EJECUTADO 2015 (\$)
24.01.255	SUBVENCION DE ESCOLARIDAD	EJECUCIÓN	REGIONAL	146.183.558.000	0	146.183.558.000	119.641.589.484
24.01.256	SUBVENCION DE INTERNADO	EJECUCIÓN	REGIONAL	778.400.000	0	778.400.000	481.884.019
24.01.257	SUBVENCION DE RURALIDAD	EJECUCIÓN	REGIONAL	6.421.634.000	0	6.421.634.000	4.941.337.622
24.01.259	SUBVENCIÓN DE REFUERZO EDUCATIVO, ART.39, D.F.L.(ED) N°2, DE 1998	EJECUCIÓN	REGIONAL	44.772.000	0	44.772.000	3.060.696
24.01.262	SUBVENCION INCISO 1° Y 2° ART 5° TRANSITORIO DFL ED N°2 DE 1998	EJECUCIÓN	REGIONAL	1.581.732.000	0	1.581.732.000	1.266.769.765
24.01.263	SUBVENCION INCISO 3° ART. 5° TRANSITORIO DFL ED N°2 DE 1998	EJECUCIÓN	REGIONAL	13.862.000	0	13.862.000	8.382.445
24.01.265	SUBVENCIÓN EDUCACIONAL PRORETECCIÓN LEY N°19.873	EJECUCIÓN	REGIONAL	1.261.900.076	0	1.261.900.076	1.261.900.076
24.01.266	SUBVENCIÓN PREFERENCIAL, LEY N°20.248	EJECUCIÓN	REGIONAL	22.871.972.910	0	22.871.972.910	22.871.972.910
24.01.268	SUBVENCIÓN POR CONCENTRACIÓN, ART.16 DE LA LEY N°20.248	EJECUCIÓN	REGIONAL	4.743.233.252	0	4.743.233.252	4.743.233.252
24.03.051	FONDO DE APOYO A LA EDUCACIÓN PÚBLICA.	EJECUCIÓN	REGIONAL	12.576.056.593	0	12.576.056.593	8.637.947.823
24.03.053	ASESORÍA Y APOYO A LA EDUCACIÓN ESCOLAR	EJECUCIÓN	REGIONAL	91.280.000	0	91.280.000	3.999.258
24.03.054	PERFECCIONAMIENTO PARA PROFESIONALES DE LA EDUCACIÓN	EJECUCIÓN	REGIONAL	42.802.000	0	42.802.000	23.244.086
24.03.056	APOYO AL DEPORTE Y LA RECREACIÓN	EJECUCIÓN	REGIONAL	15.000.000	0	15.000.000	0
24.03.133	PERFECCIONAMIENTO DE LOS PROFESIONALES DE LA EDUCACION	EJECUCIÓN	REGIONAL	17.000.000	0	17.000.000	0
24.03.180	ASIGNACION DESEMPEÑO DIFICIL	EJECUCIÓN	REGIONAL	1.696.480.000	0	1.696.480.000	1.274.691.752
24.03.181	BONIFICACION COMPENSATORIA ART.3° LEY 19.200	EJECUCIÓN	REGIONAL	25.798.000	0	25.798.000	20.067.996
24.03.185	PARA CUMPLIMIENTO DEL INCISO 2° ART 10 LEY 19.278	EJECUCIÓN	REGIONAL	2.283.000	0	2.283.000	1.687.866
24.03.186	SUBVENCION ADICIONAL ESPECIAL ART 41 DFL ED N°2 DE 1998	EJECUCIÓN	REGIONAL	4.935.319.000	0	4.935.319.000	3.980.421.552

## Secretaría Regional Ministerial de Educación

CODIGO	INICIATIVA	ETAPA	UNIDAD TERRITORIAL	COSTO TOTAL (\$)	GASTO ACUMULADO (\$)	PROGRAMADO 2015 (\$)	EJECUTADO 2015 (\$)
24.03.187	SUBVENCIÓN DE DESEMPEÑO DE EXCELENCIA, ART 40, DFL ED. N°2 DE 1998	EJECUCIÓN	REGIONAL	1.985.122.684	0	1.985.122.684	1.985.122.684
24.03.385	PROGRAMA DE EDUCACIÓN INTERCULTURAL BILINGUE	EJECUCIÓN	REGIONAL	17.530.000	0	17.530.000	8.911.658
24.03.386	INFORMÁTICA EDUCATIVA EN ESCUELAS Y LICEOS	EJECUCIÓN	REGIONAL	18.219.000	0	18.219.000	0
24.03.387	BONIFICACION DE PROFESORES ENCARGADOS LEY 19.715 ART 13	EJECUCIÓN	REGIONAL	389.660.000	0	389.660.000	278.203.422
24.03.389	ASIGNACION DE EXCELENCIA PEDAGOGICA LEY N°19715	EJECUCIÓN	REGIONAL	171.922.269	0	171.922.269	171.922.269
24.03.393	ASIGNACION VARIABLE DE DESEMPEÑO INDIVIDUAL ART 17 LEY 19.933	EJECUCIÓN	REGIONAL	616.885.083	0	616.885.083	616.885.083
24.03.394	ASIGNACIONES POR DESEMPEÑO COLECTIVO ART 18 LEY 19.933	EJECUCIÓN	REGIONAL	73.544.199	0	73.544.199	73.544.199
24.03.398	BONIFICACIÓN DE RECONOCIMIENTO PROFESIONAL, LEY N° 20.158	EJECUCIÓN	REGIONAL	4.597.778.000	0	4.597.778.000	3.678.354.311
24.03.515	EVALUACION DE DESEMPEÑO DOCENTE	EJECUCIÓN	REGIONAL	15.398.000	0	15.398.000	15.397.920
24.03.517	FORTALECIMIENTO DEL APRENDIZAJE DEL INGLÉS	EJECUCIÓN	REGIONAL	62.900.000	0	62.900.000	44.857.188
24.03.531	MODERNIZACIÓN DE LA SUPERVISIÓN TÉCNICO PEDAGÓGICA	EJECUCIÓN	REGIONAL	65.140.000	0	65.140.000	20.718.022
24.03.599	BONO-PRUEBA DE CONOCIMIENTO, LETRA E), ART.17, LEY N°19.933	EJECUCIÓN	REGIONAL	20.700.000	0	20.700.000	20.700.000
24.03.604	FOMENTO A LA CALIDAD DE LA FORMACIÓN INICIAL DE DOCENTES	EJECUCIÓN	REGIONAL	810.000	0	810.000	279.103
24.03.610	RECURSOS DE APOYO AL DEPORTE Y LA RECREACIÓN	EJECUCIÓN	REGIONAL	1.000.000	0	1.000.000	144.026
24.03.611	PLAN DE FORMACIÓN DE DIRECTORES Y LIDERAZGO EDUCATIVO.	EJECUCIÓN	REGIONAL	1.639.000	0	1.639.000	0
24.03.621	PROGRAMA DE EDUCACIÓN TÉCNICO PROFESIONAL	EJECUCIÓN	REGIONAL	11.178.000	0	11.178.000	3.688.594
24.03.700	SUBVENCIÓN DESEMPEÑO DE EXCELENCIA, ASISTENTES DE LA EDUCACIÓN, LEY N°20.244	EJECUCIÓN	REGIONAL	135.428.231	0	135.428.231	135.428.231
24.03.901	ASESORÍA Y APOYO A LA EDUCACIÓN ESCOLAR	EJECUCIÓN	REGIONAL	46.571.000	0	46.571.000	16.619.161
24.03.902	NORMALIZACIÓN DE ESTUDIOS Y REINSERCIÓN ESCOLAR	EJECUCIÓN	REGIONAL	178.621.000	0	178.621.000	100.724.944
24.03.903	TRANSVERSALIDAD EDUCATIVA, CONVIVENCIA ESCOLAR Y PREVENCIÓN	EJECUCIÓN	REGIONAL	38.900.000	0	38.900.000	7.598.044
24.03.904	APOYO A LA EDUCACIÓN RURAL	EJECUCIÓN	REGIONAL	25.000.000	0	25.000.000	20.500.000
33.01.264	SUBVENCIÓN ANUAL DE APOYO AL MANTENIMIENTO, ART.37, DFL ED. N°2,	EJECUCIÓN	REGIONAL	2.192.066.595	0	2.192.066.595	2.192.066.595
33.03.001	ASISTENCIA TÉCNICA	EJECUCIÓN	REGIONAL	61.181.000	0	61.181.000	0
33.03.002	EQUIPAMIENTO DE ESTABLECIMIENTOS EDUCACIÓN TÉCNICO	EJECUCIÓN	REGIONAL	715.681.000	0	715.681.000	0
33.03.021	LICEOS BICENTENARIOS DE EXELENCIA	EJECUCIÓN	REGIONAL	103.000.000	0	103.000.000	0
33.03.050	INFRAESTRUCTURA LICEOS TRADICIONALES MUNICIPALES	EJECUCIÓN	REGIONAL	1.095.627.000	0	1.095.627.000	0
33.03.104	MEJORAMIENTO DE INFRAESTRUCTURA ESCOLAR PÚBLICA	EJECUCIÓN	REGIONAL	2.921.218.000	0	2.921.218.000	0
24.03.182	ASIGNACIÓN DESEMPEÑO DIFÍCIL ASISTENTES DE LA EDUCACIÓN ART. 39	EJECUCIÓN	REGIONAL	434.019.000	0	434.019.000	326.965.066
24.03.383	TEXTOS ESCOLARES DE EDUCACIÓN BÁSICA Y MEDIA	EJECUCIÓN	REGIONAL	4.687.000	0	4.687.000	1.933.010
24.01.269	APORTE POR GRATUIDAD	EJECUCIÓN	REGIONAL	2.806.470.820	0	2.806.470.820	2.806.470.820
24.03.720	APORTE FISCAL EXTRAORDINARIO	EJECUCIÓN	REGIONAL	1.373.394.612	0	1.373.394.612	885.359.106
24.03.721	APORTE COMPLEMENTARIO	EJECUCIÓN	REGIONAL	1.298.037.773	0	1.298.037.773	1.024.515.324
31.02	CONSERVACIÓN PASILLO ADMINISTRACIÓN SECREDEC COQUIMBO	EJECUCIÓN	REGIONAL	39.500.000	0	39.500.000	19.337.500
24.03.519	BONIFICACIÓN POR APLICACIÓN LETRA G, ART. 72	EJECUCIÓN	REGIONAL	5.331.000	0	5.331.000	5.330.785
31.02.004	CONSERVACIÓN EDIFICIO SECREDEC REGIÓN COQUIMBO-AÑO 2015	EJECUCIÓN	REGIONAL	56.365.000	0	56.365.000	47.482.337
24.03.057	TRANSPORTE ESCOLAR RURAL	EJECUCIÓN	REGIONAL	115.000.000	0	115.000.000	80.500.000
24.03.055	EDUCACIÓN TÉCNICO PROFESIONAL	EJECUCIÓN	REGIONAL	80.000	0	80.000	0
24.03.091	CENTRO DE RECURSOS DE APRENDIZAJE (CRA)	EJECUCIÓN	REGIONAL	13.500.000	0	13.500.000	0
Total Gasto Público registrado al: 31.09.2016						<b>225.012.188.097</b>	<b>183.751.750.004</b>

OBS: Los datos de inversión pública fueron proporcionados por: Secretaría Regional Ministerial de Educación

**TOTAL MINISTERIO DE EDUCACIÓN**

**279.732.315.437 223.318.407.362**

# MINISTERIO DE JUSTICIA

## Secretaría Regional Ministerial de Justicia

CODIGO	INICIATIVA	ETAPA	UNIDAD TERRITORIAL	COSTO TOTAL (\$)	GASTO ACUMULADO (\$)	PROGRAMADO 2015 (\$)	EJECUTADO 2015 (\$)
33.01.024	SUBSIDIOS CONCESIONES CARCELARIAS	EJECUCIÓN	REGIONAL	6.037.628.000	0	6.037.628.000	3.703.998.630
24.01.001	PROGRAMA DE LICITACIONES SISTEMA NACIONAL DE MEDIACIÓN	EJECUCIÓN	REGIONAL	378.528.000	0	378.528.000	269.450.448
24.03.208	CORPORACIONES DE ASISTENCIA JUDICIAL	EJECUCIÓN	REGIONAL	1.745.139.797	0	1.745.139.797	1.304.290.205
Total Gasto Público registrado al: 31.09.2016						<b>8.161.295.797</b>	<b>5.277.739.283</b>

OBS: Los datos de inversión pública fueron proporcionados por: Secretaría Regional Ministerial de Justicia

### Servicio Nacional de Menores (SENAME)

CODIGO	INICIATIVA	ETAPA	UNIDAD TERRITORIAL	COSTO TOTAL (\$)	GASTO ACUMULADO (\$)	PROGRAMADO 2015 (\$)	EJECUTADO 2015 (\$)
24.01.001	PEE- EVEN LA SERENA 1040216	EJECUCIÓN	LA SERENA	151.049.758	0	151.049.758	171.018.420
24.01.001	CENTRO DE DIAGNÓSTICO PARA LACTANTES (CLA) 1040069	EJECUCIÓN	REGIONAL	147.384.041	0	147.384.041	140.521.078
24.01.001	DAM CEDOF COQUIMBO 1040211	EJECUCIÓN	COQUIMBO	156.479.469	0	156.479.469	52.932.830
24.01.001	DAM CEDOF LA SERENA 1040210	EJECUCIÓN	LA SERENA	164.929.841	0	164.929.841	11.758.427
24.01.001	DAM CHOAPA - 1040157	EJECUCIÓN	ILLAPEL	96.547.096	0	96.547.096	69.553.386
24.01.001	DAM MAHATMA GANDHI 1040195	EJECUCIÓN	OVALLE	130.088.306	0	130.088.306	106.667.640
24.01.001	DAM - VICUNA -- 1040155	EJECUCIÓN	VICUÑA	65.243.519	0	65.243.519	55.059.064
24.01.001	FAE ADRA CHILE 1040189	EJECUCIÓN	ELQUI	190.275.570	0	190.275.570	171.351.271
24.01.001	OPD - OVALLE- 1040174	EJECUCIÓN	OVALLE	77.025.054	0	77.025.054	66.467.523
24.01.001	OPD ANDACOLLO 1040173	EJECUCIÓN	ANDACOLLO	51.285.886	0	51.285.886	39.624.871
24.01.001	OPD COQUIMBO 1040176	EJECUCIÓN	COQUIMBO	85.275.942	0	85.275.942	72.858.632
24.01.001	OPD - ILLAPEL 1040178	EJECUCIÓN	ILLAPEL	50.998.286	0	50.998.286	45.926.274
24.01.001	OPD LA SERENA 1040177	EJECUCIÓN	LA SERENA	69.484.105	0	69.484.105	53.685.304
24.01.001	OPD - VICUNA - 1040175	EJECUCIÓN	VICUÑA	51.285.886	0	51.285.886	39.624.871
24.01.001	PAD AMBULATORIO - ALELÍ 1040206	EJECUCIÓN	LA SERENA	42.835.046	0	42.835.046	28.476.611
24.01.001	PIB COMBARBALÁ 1040184	EJECUCIÓN	COMBARBALÁ	36.212.144	0	36.212.144	16.274.019
24.01.001	PIB OPCIONES MONTE PATRIA 1040179	EJECUCIÓN	MONTE PATRIA	55.455.838	0	55.455.838	2.742.754
24.01.001	PIB PROGRAMA INTERVENCION BREVE 1040193	EJECUCIÓN	SALAMANCA	66.932.975	0	66.932.975	50.419.244
24.01.001	PIE CHOAPA PAICABI 1040171	EJECUCIÓN	CHOAPA	116.331.217	0	116.331.217	87.412.371
24.01.001	PIE COQUIMBO 1040163	EJECUCIÓN	COQUIMBO	278.043.715	0	278.043.715	86.104.845
24.01.001	PIE LA SERENA 1040197	EJECUCIÓN	LA SERENA	212.470.255	0	212.470.255	73.648.583
24.01.001	PIE CENTRO AMULEN 1040208	EJECUCIÓN	OVALLE	209.764.735	0	209.764.735	61.857.721
24.01.001	PPF AYELEN VICUNA 1040201	EJECUCIÓN	VICUÑA	77.900.704	0	77.900.704	55.440.936
24.01.001	PPF NELSON MANDELA - ANDACOLLO 1040200	EJECUCIÓN	ANDACOLLO	76.743.900	0	76.743.900	55.440.936
24.01.001	PPF OPCIONES LA SERENA 1040205	EJECUCIÓN	LA SERENA	120.946.114	0	120.946.114	0
24.01.001	PPF OPCIONES COQUIMBO 1040203	EJECUCIÓN	COQUIMBO	130.703.069	0	130.703.069	19.326.240
24.01.001	PPF OPCIONES ILLAPEL 1040204	EJECUCIÓN	ILLAPEL	90.589.909	0	90.589.909	62.285.472
24.01.001	PPF OVALLE SAINT GERMAIN 1040202	EJECUCIÓN	OVALLE	137.237.252	0	137.237.252	19.673.209
24.01.001	PRI LA SERENA 1040199	EJECUCIÓN	LA SERENA	24.177.142	0	24.177.142	17.033.492
24.01.001	PRM CENIM OVALLE - 1040198 / 1040255	EJECUCIÓN	OVALLE	206.351.151	0	206.351.151	168.710.091
24.01.001	PRM CENTRO HALAR 1040207	EJECUCIÓN	ELQUI	322.828.742	0	322.828.742	84.204.390
24.01.001	PRM CEPIJ OVALLE 1040187	EJECUCIÓN	OVALLE	172.683.837	0	172.683.837	3.217.158
24.01.001	REM PER OVALLE 1040186- 1040185	EJECUCIÓN	OVALLE	136.679.826	0	136.679.826	97.473.382
24.01.001	REM PER VILLA INFANTO JUVENIL SANTO TOMAS 1040192- 1040191	EJECUCIÓN	CHOAPA	178.503.772	0	178.503.772	129.143.148
24.01.001	RPM HOGAR DE LA DIVINA PROVIDENCIA 1040161	EJECUCIÓN	LIMARÍ	56.122.217	0	56.122.217	42.545.593
24.01.001	RPM HOGAR SAN JOSÉ 1040162	EJECUCIÓN	LIMARÍ	54.142.672	0	54.142.672	41.899.389
24.01.001	RPM LAURA VICUNA 1040188	EJECUCIÓN	CHOAPA	112.646.686	0	112.646.686	20.767.051
24.01.001	RPM RESIDENCIA INFANTO ADOLESCENTE HATARY 1040183	EJECUCIÓN	ELQUI	73.248.501	0	73.248.501	46.420.154
24.01.001	RPP HOGAR REDES 1040217	EJECUCIÓN	LA SERENA	136.310.518	0	136.310.518	5.834.318
24.01.001	RSP PER RIMANAKUY 1040181 1040182	EJECUCIÓN	ELQUI	98.427.202	0	98.427.202	69.762.966
24.01.002	ASR EDUCANDO PARA LA PAZ 1040158	EJECUCIÓN	REGIONAL	58.654.386	0	58.654.386	42.153.998
24.01.002	MCA MEDIDAS CAUTELARES CHOAPA 1040167	EJECUCIÓN	CHOAPA	1.435.152	0	1.435.152	3.525.651
24.01.002	MCA MEDIDAS CAUTELARES LIMARÍ 1040166	EJECUCIÓN	LIMARÍ	30.132.354	0	30.132.354	17.648.218
24.01.002	MCA- MEDIDAS CAUTELARES ELQUI 1040165	EJECUCIÓN	ELQUI	99.337.600	0	99.337.600	62.998.742
24.01.002	PLA CHOAPA 1040168	EJECUCIÓN	CHOAPA	3.859.378	0	3.859.378	1.506.099
24.01.002	PLA ELQUI 1040169	EJECUCIÓN	ELQUI	159.916.711	0	159.916.711	110.147.729
24.01.002	PLA LIMARÍ 1040170	EJECUCIÓN	LIMARÍ	17.469.956	0	17.469.956	10.587.423
24.01.002	PLE GABRIELA MISTRAL CHOAPA 1040152	EJECUCIÓN	CHOAPA	16.884.193	0	16.884.193	8.475.984
24.01.002	PLE LIMARÍ 1040150	EJECUCIÓN	LIMARÍ	97.744.444	0	97.744.444	76.486.623
24.01.002	PLE LUIS CARDENAS 1040180 / 1040220	EJECUCIÓN	ELQUI	272.922.854	0	272.922.854	180.699.287
24.01.002	PSA - ELQUI 1040213	EJECUCIÓN	ELQUI	86.237.015	0	86.237.015	54.299.567
24.01.002	PSA GABRIELA MISTRAL CHOAPA 1040212	EJECUCIÓN	CHOAPA	4.856.496	0	4.856.496	4.576.635
24.01.002	PSA LIMARI 1040214	EJECUCIÓN	LIMARÍ	24.488.880	0	24.488.880	18.327.851
24.01.002	SBC MEDIACIÓN Y SERVICIOS COMUNITARIOS LA SERENA 1040215	EJECUCIÓN	LA SERENA	50.738.366	0	50.738.366	51.806.615
24.01.001	RAD PER PADRE ANDRÉ JARLAN 1040218 -- 1040219	EJECUCIÓN	REGIONAL	110.549.824	0	110.549.824	90.048.505
24.01.001	PPF ERNESTO CARDENAL 1040247	EJECUCIÓN	LA SERENA	134.620.598	0	134.620.598	50.205.637
24.01.001	OPD PUNITAQUI OFICINA DE PROTECCION DE DERECHOS 1040223	EJECUCIÓN	PUNITAQUI	52.338.673	0	52.338.673	37.068.427
24.01.001	OPD COMBARBALA OFICINA DE PROTECCION DE DERECHOS - 1040224	EJECUCIÓN	COMBARBALÁ	37.736.352	0	37.736.352	29.399.096
24.01.001	OPD MONTE PATRIA OFICINA DE PROTECCION DE DERECHOS - 1040227	EJECUCIÓN	MONTE PATRIA	52.338.673	0	52.338.673	37.068.427
24.01.001	OPD CANELA OFICINA DE PROTECCION DE DERECHOS - 1040239	EJECUCIÓN	CANELA	35.814.216	0	35.814.216	25.564.420
24.01.001	OPD SALAMANCA OFICINA DE PROTECCION DE DERECHOS - 1040240	EJECUCIÓN	SALAMANCA	35.685.456	0	35.685.456	36.077.165
24.01.001	OPD LOS VILOS OFICINA DE PROTECCION DE DERECHOS- 1040241	EJECUCIÓN	LOS VILOS	31.720.404	0	31.720.404	38.390.111
24.01.001	OPD COMPAÑIA LA SERENA - 1040254	EJECUCIÓN	LA SERENA	49.221.324	0	49.221.324	37.288.126
24.01.001	PIE 24 HORAS MARTIN LUTHER KING 1040226	EJECUCIÓN	COQUIMBO	41.006.237	0	41.006.237	70.334.554
24.01.001	PDC OSCAR ROMERO COQUIMBO 1040222	EJECUCIÓN	COQUIMBO	22.637.689	0	22.637.689	66.217.797
24	PDE ADOLFO PEREZ ESQUIVEL - 1040225	EJECUCIÓN	COQUIMBO	24.884.609	0	24.884.609	56.114.438

## Servicio Nacional de Menores (SENAME)

CODIGO	INICIATIVA	ETAPA	UNIDAD TERRITORIAL	COSTO TOTAL (\$)	GASTO ACUMULADO (\$)	PROGRAMADO 2015 (\$)	EJECUTADO 2015 (\$)
24.01.002	ASR PROYECTO PIL COQUIMBO / ALA PROYECTO PIL COQUIMBO 1040228	EJECUCIÓN	COQUIMBO	20.497.503	0	20.497.503	10.251.505
24.01.001	PAS CENTRO KUYEN COQUIMBO 1040251	EJECUCIÓN	COQUIMBO	101.111.280	0	101.111.280	55.444.326
24.01.001	PRM CIUDAD DEL NIÑO ILLAPEL 1040252	EJECUCIÓN	ILLAPEL	154.811.520	0	154.811.520	121.980.465
24.001	PRM CEPIJ PUNITAQUI 1040259	EJECUCIÓN	PUNITAQUI	177.468.357	0	177.468.357	99.270.130
24.001	PRJ ANA FRANK 1040260	EJECUCIÓN	LA SERENA	251.734.175	0	251.734.175	64.693.923
24.001	PRM CENTR RUKAN 1040261	EJECUCIÓN	ELQUI	131.899.482	0	131.899.482	123.723.620
24.001	PRM CENTRO RELMU 1040262	EJECUCIÓN	ELQUI	131.899.482	0	131.899.482	78.384.400
24.001	PPF I. MUNICIPALIDAD DE COQUIMBO 1040263	EJECUCIÓN	COQUIMBO	68.077.152	0	68.077.152	46.184.139
24.01.001	PPF 24 HORAS TIERRAS BLANCAS 1040264	EJECUCIÓN	COQUIMBO	68.077.152	0	68.077.152	41.387.812
24.001	PPF SAN JUAN COQUIMBO 1040265	EJECUCIÓN	COQUIMBO	68.077.152	0	68.077.152	45.565.261
24.001	RPP RENEVO LA SERENA 1040256	EJECUCIÓN	LA SERENA	269.253.760	0	269.253.760	96.892.449
24.001	PIB ILUSTRE MUNICIPALIDAD DE MONTE PATRIA 1040257	EJECUCIÓN	MONTE PATRIA	33.264.970	0	33.264.970	26.921.399
24.001	PPF OVALLE 1040258 OPCION	EJECUCIÓN	OVALLE	75.613.551	0	75.613.551	60.790.277
24.001	REM LAURA VICUÑA 1040266 LOS VILOS	EJECUCIÓN	VICUÑA	61.327.662	0	61.327.662	59.558.733
24.001	PER LAURA VICUÑA 1040267 LOS VILOS	EJECUCIÓN	VICUÑA	22.493.204	0	22.493.204	21.611.116
24.001	ACL- PIL COQUIMBO Y ALA-PIL COQUIMBO 1040268 / 1040269	EJECUCIÓN	COQUIMBO	30.590.020	0	30.590.020	107.916.613
24.001	DAM COQUIMBO CORPORACION OPCION 1040270	EJECUCIÓN	COQUIMBO	97.133.715	0	97.133.715	48.098.687
24.01.002	ASR - PRE JOSE MARTI SERPAJ CHILE 1040271	EJECUCIÓN	REGIONAL	34.657.461	0	34.657.461	19.189.962
24.01.001	PIE CENTRO AMULEN 1040272	EJECUCIÓN	LIMARÍ	93.528.720	0	93.528.720	62.778.816
24.01.002	ASR COQUIMBO 1040273	EJECUCIÓN	COQUIMBO	43.321.824	0	43.321.824	10.653.959
24.01.001	PPF ERNESTO CARDENAL 1040274	EJECUCIÓN	LA SERENA	55.699.488	0	55.699.488	33.858.064
24.01.001	PPF COMBARBALA 1040275	EJECUCIÓN	COMBARBALÁ	45.487.917	0	45.487.917	15.368.933
24.01.001	PIE RIGOBERTA MENCHU 1040276	EJECUCIÓN	LA SERENA	65.230.288	0	65.230.288	41.545.109
24.01.001	PPF RAFAEL MAROTO 1040277	EJECUCIÓN	LA SERENA	55.699.488	0	55.699.488	34.322.224
24.01.001	PIE COQUIMBO 1040278	EJECUCIÓN	COQUIMBO	103.601.048	0	103.601.048	74.191.173
24.01.001	OPD LA HIGUERA 1040279	EJECUCIÓN	LA HIGUERA	26.756.656	0	26.756.656	14.716.162
24.01.001	EMG PINTURA INTERIOR Y EXTERIOR CORP MARIA AYUDA 101040281	EJECUCIÓN	OVALLE	14.015.761	0	14.015.761	14.015.761
24.01.001	EMG PINTURA INTERIOR Y EXTERIOR CORP MARIA AYUDA 101040282	EJECUCIÓN	OVALLE	10.756.696	0	10.756.696	10.756.696
24.01.001	EMG CONTENCIÓN Y ABORDAJE ENFERMEDADES RESPIRATORIAS CLA	EJECUCIÓN	REGIONAL	11.804.855	0	11.804.855	11.804.855
24.01.001	DAM LA SERENA 1040280	EJECUCIÓN	ELQUI	180.961.448	0	180.961.448	46.570.960
Total Gasto Público registrado al: 31.09.2016						<b>8.769.725.525</b>	<b>5.158.628.111</b>

OBS: Los datos de inversión pública fueron proporcionados por: Servicio Nacional de Menores (SENAME)

### TOTAL MINISTERIO DE JUSTICIA

**16.931.021.322 10.436.367.394**

## MINISTERIO DE MINERÍA

### Servicio Nacional de Geología y Minería (SERNAGEOMIN)

CODIGO	INICIATIVA	ETAPA	UNIDAD TERRITORIAL	COSTO TOTAL (\$)	GASTO ACUMULADO (\$)	PROGRAMADO 2015 (\$)	EJECUTADO 2015 (\$)
170303	PLAN NACIONAL DE GEOLOGÍA (03) - COQUIMBO	EJECUCIÓN	REGIONAL	20.000.000	0	20.000.000	0
170304	PROGRAMA SEGURIDAD MINERA (04) - COQUIMBO	EJECUCIÓN	REGIONAL	31.520.000	0	31.520.000	6.836.543
170301	PROGRAMA SERNAGEOMIN (01) - COQUIMBO	EJECUCIÓN	REGIONAL	25.000.000	0	25.000.000	15.270.000
Total Gasto Público registrado al: 31.09.2016						<b>76.520.000</b>	<b>22.106.543</b>

OBS: Los datos de inversión pública fueron proporcionados por: Servicio Nacional de Geología y Minería (SERNAGEOMIN)

### TOTAL MINISTERIO DE MINERÍA

**76.520.000 22.106.543**

## MINISTERIO DE OBRAS PÚBLICAS

### Administración Sistema de Concesiones

CODIGO	INICIATIVA	ETAPA	UNIDAD TERRITORIAL	COSTO TOTAL (\$)	GASTO ACUMULADO (\$)	PROGRAMADO 2015 (\$)	EJECUTADO 2015 (\$)
29000010	AMPLIACION, REHABILITACION Y MEJORAMIENTO DE LA RUTA 5 SECTOR LOS VILOS-LA SERENA (INSPECCION FISCAL)	EJECUCIÓN	REGIONAL	3.814.174.000	2.189.594.000	285.019.000	185.646.000
29000073	CONCESION TERMINAL DE PASAJEROS AEROPUERTO LA FLORIDA - LA SERENA (INSPECCION FISCAL) -	EJECUCIÓN	REGIONAL	2.568.581.000	1.812.558.000	158.163.000	85.364.000
29000235	RUTA 5 TRAMO LOS VILOS - LA SERENA (EXPROPIACIONES)	EJECUCIÓN	REGIONAL	63.454.000	11.416.000	1.038.000	0
29000305	AMPLIACIÓN RUTA 43, LA SERENA - OVALLE (INSPECCIÓN FISCAL)	EJECUCIÓN	REGIONAL	6.392.260.000	1.320.210.000	814.604.000	541.053.000
29000428	ESTUDIO TRAMO URBANO LA SERENA - COQUIMBO	EJECUCIÓN	REGIONAL	654.133.000	342.935.000	259.048.000	57.050.000
29000450	RUTA D-43 LA SERENA - OVALLE (EXPROPIACIONES)	EJECUCIÓN	REGIONAL	1.027.091.000	82.811.000	572.743.000	68.120.000
29000492	CONCESIÓN AERÓDROMO LA FLORIDA DE LA SERENA, IV REGIÓN DE COQUIMBO (COMPENSACIONES)	EJECUCIÓN	REGIONAL	506.001.000	36.584.000	384.062.000	1.262.000
595	-- RUTA 5 TRAMO LOS VILOS - LA SERENA (ESTUDIOS)	EJECUCIÓN	REGIONAL	308.500.000	0	3.500.000	0
609	-- AERÓDROMO LA FLORIDA DE LA SERENA, IV REGIÓN DE COQUIMBO	EJECUCIÓN	REGIONAL	10.100.000	0	100.000	0
Total Gasto Público registrado al: 31.09.2016						<b>2.478.277.000</b>	<b>938.495.000</b>

OBS: Los datos de inversión pública fueron proporcionados por: Administración Sistema de Concesiones

### Dirección de Aeropuertos

CODIGO	INICIATIVA	ETAPA	UNIDAD TERRITORIAL	COSTO TOTAL (\$)	GASTO ACUMULADO (\$)	PROGRAMADO 2015 (\$)	EJECUTADO 2015 (\$)
30449173	CONSTRUCCION NUEVO AEROPUERTO REGIÓN DE COQUIMBO.	PREFACTIBILIDA	REGIONAL	695.145.000	0	20.000	0
Total Gasto Público registrado al: 31.09.2016						<b>20.000</b>	<b>0</b>

OBS: Los datos de inversión pública fueron proporcionados por: Dirección de Aeropuertos

### Dirección de Obras Hidraulicas

CODIGO	INICIATIVA	ETAPA	UNIDAD TERRITORIAL	COSTO TOTAL (\$)	GASTO ACUMULADO (\$)	PROGRAMADO 2015 (\$)	EJECUTADO 2015 (\$)
20161700	CONSTRUCCION EMBALSE EL BATO - RIO ILLAPEL	EJECUCIÓN	CHOAPA	79.079.354.000	76.322.834.000	2.402.979.000	2.217.609.000
20180130	MEJORAMIENTO CANAL EL ROMERAL. COMUNA DE OVALLE	EJECUCIÓN	OVALLE	8.108.013.000	7.254.971.000	89.991.000	89.991.000
20185034	CONSTRUCCIÓN EMBALSE VALLE HERMOSO EN RIO PAMA, COMUNA DE COMBARBALÁ	EJECUCIÓN	COMBARBALÁ	55.028.762.000	1.519.502.000	11.009.258.000	6.400.708.000
20188777	CONSTRUCCION EMBALSE LA TRANCA EN RÍO COGOTÍ	DISEÑO	LIMARÍ	4.145.504.000	56.905.000	782.818.000	134.000
30065689	CONSTRUCCION EMBALSE MURALLAS VIEJAS RÍO COMBARBALÁ	DISEÑO	COMBARBALÁ	6.795.587.000	39.820.000	804.210.000	67.000
30069721	CONSTRUCCION EMBALSE EL CANELILLO	FACTIBILIDAD	ILLAPEL	1.097.984.000	385.086.000	694.852.000	448.333.000
30091693	CONSERVACIÓN MANEJO Y CONTROL EMBALSE EL BATO RÍO ILLAPEL	EJECUCIÓN	ILLAPEL	4.028.088.000	1.114.251.000	389.571.000	266.990.000
30091704	HABILITACIÓN MEDIDAS AMBIENTALES EMBALSE EL BATO, ILLAPEL	EJECUCIÓN	ILLAPEL	3.904.296.000	685.468.000	299.243.000	148.044.000
30117947	CONSERVACIÓN OBRAS DE REGADÍO SEQUÍA IV REGIÓN	EJECUCIÓN	REGIONAL	11.175.588.000	7.105.108.000	541.784.000	82.184.000
30121762	CONSERVACIÓN DE OBRAS FISCALES 2013-2015 REGIÓN DE COQUIMBO	EJECUCIÓN	REGIONAL	561.589.000	521.589.000	40.000.000	40.000.000
30227072	CONSERVACION OBRAS FISCALES REGIÓN DE COQUIMBO(2015-2017)	EJECUCIÓN	REGIONAL	2.601.468.000	51.589.000	312.193.000	248.335.000
30227122	CONSERVACIÓN DE RIBERAS REGIÓN DE COQUIMBO (2015-2017)	EJECUCIÓN	REGIONAL	3.250.145.000	0	415.500.000	299.602.000
30227372	CONSERVACIÓN RED PRIMARIA DE AGUAS LLUVIAS IV REGIÓN (2015-	EJECUCIÓN	REGIONAL	2.163.698.000	0	254.100.000	63.950.000
30339484	CONSERVACIÓN INFRAESTRUCTURA DE RIEGO REGIÓN DE COQUIMBO	EJECUCIÓN	REGIONAL	298.701.000	0	98.701.000	12.019.000
30453425	CONSTRUCCION SISTEMA DE REGADÍO ALTERNATIVO VALLE DE LIMARÍ	FACTIBILIDAD	LIMARÍ	1.800.000.000	0	200.000.000	0
30103194	CONSTRUCCION EMBALSE PUCLARO (PAGOS 2010) IV REGION	EJECUCIÓN	REGIONAL	655.263.000	456.547.000	198.716.000	0
Total Gasto Público registrado al: 31.09.2016						<b>18.533.916.000</b>	<b>10.317.966.000</b>

OBS: Los datos de inversión pública fueron proporcionados por: Dirección de Obras Hidraulicas

### Dirección de Obras Portuarias

CODIGO	INICIATIVA	ETAPA	UNIDAD TERRITORIAL	COSTO TOTAL (\$)	GASTO ACUMULADO (\$)	PROGRAMADO 2015 (\$)	EJECUTADO 2015 (\$)
30062203	CONSTRUCCION PASEO COSTERO SECTOR TONGOY	EJECUCIÓN	COQUIMBO	6.605.202.000	207.593.000	3.378.362.000	2.660.071.000
30071381	AMPLIACIÓN MUELLE CALETA HORNOS LA HIGUERA	EJECUCIÓN	LA HIGUERA	5.023.718.000	3.002.664.000	659.609.000	398.965.000
30084249	CONSTRUCCIÓN OBRAS ANEXAS MUELLE PESQUERO TONGOY, REGIÓN	EJECUCIÓN	COQUIMBO	9.745.443.000	2.003.275.000	5.157.131.000	3.251.903.000
30106324	CONSERVACIÓN OBRAS PORTUARIAS MENORES 2012, REGIÓN	EJECUCIÓN	REGIONAL	3.027.324.000	1.796.852.000	1.230.472.000	1.229.972.000
30121129	CONSTRUCCION OBRAS PORTUARIAS CALETA CHUNGUNGO	DISEÑO	LA HIGUERA	88.133.000	0	84.878.000	55.065.000
30361575	ANALISIS DEMANDA INFRAESTRUCTURA DE BORDE COSTERO LA	EJECUCIÓN	COQUIMBO	94.800.000	0	210.000	0
30361834	DIAGNOSTICO DE CONDICIONES NATURALES DE LA PLAYA EN LOS VILOS	EJECUCIÓN	LOS VILOS	132.152.000	0	53.957.000	61.000
30464311	CONSERVACION OBRAS PORTUARIAS MENORES Y BORDES COSTEROS IV REGION	EJECUCIÓN	REGIONAL	2.237.245.000	0	287.815.000	0
Total Gasto Público registrado al: 31.09.2016						<b>10.852.434.000</b>	<b>7.596.037.000</b>

OBS: Los datos de inversión pública fueron proporcionados por: Dirección de Obras Portuarias

### Dirección de Vialidad

CODIGO	INICIATIVA	ETAPA	UNIDAD TERRITORIAL	COSTO TOTAL (\$)	GASTO ACUMULADO (\$)	PROGRAMADO 2015 (\$)	EJECUTADO 2015 (\$)
20123963	CONSTRUCCION MEJORAMIENTO RUTA D-705 SECTOR EL ARENAL (ILLAPEL) - AUCO - LOS POZOS	EJECUCIÓN	ILLAPEL	13.366.869.000	13.272.954.000	56.350.000	8.625.000
20183293	MEJORAMIENTO RUTA D-35 (CAMINO LA CANTERA) SECTOR: AVENIDA DEL MAR - RUTA 43 CH	EJECUCIÓN	COQUIMBO	20.094.735.000	19.921.056.000	95.694.000	3.193.000
20183456	HABILITACIÓN COSTANERA RÍO LIMARI (OVALLE)	EJECUCIÓN	OVALLE	23.070.806.943	16.462.968.943	459.808.000	209.640.000
20193112	MEJORAMIENTO RUTA 64D305 ALTOVALSOL - LAS ROJAS - PELICANA	EJECUCIÓN	ELQUI	1.291.801.000	771.800.000	20.002.000	1.191.000
30042765	MEJORAMIENTO RUTA D-805, ILLAPEL - CAREN, SECTOR CARCAMO - HUINTIL	EJECUCIÓN	ILLAPEL	6.641.833.000	2.911.732.000	3.730.101.000	2.290.065.000
30058458	REPOSICIÓN PUENTE ALTOVALSOL EN RUTA D-315, IV REGIÓN	EJECUCIÓN	LA SERENA	5.850.642.000	931.541.000	3.453.501.000	2.296.472.000
30068643	MEJORAMIENTO CAMINO 64D825 SECTOR: SALAMANCA - QUELÉN BAJO	EJECUCIÓN	SALAMANCA	11.119.380.000	7.089.285.000	3.379.598.000	2.762.501.000
30070679	REPOSICIÓN PAVIMENTO RUTA D-81. ILLAPEL - SALAMANCA, IV REGIÓN	EJECUCIÓN	CHOAPA	31.186.766.000	19.054.309.000	10.868.000	5.723.000
30091221	MEJORAMIENTO RUTA D-605 SECTOR: SORUCO - COMBARBALÁ	EJECUCIÓN	COMBARBALÁ	7.750.309.000	7.706.309.000	1.000	0
30093389	REPOSICIÓN LABORATORIO DE VIALIDAD REGIÓN DE COQUIMBO	EJECUCIÓN	REGIONAL	881.086.000	0	67.000	65.000

## Dirección de Vialidad

CODIGO	INICIATIVA	ETAPA	UNIDAD TERRITORIAL	COSTO TOTAL (\$)	GASTO ACUMULADO (\$)	PROGRAMADO 2015 (\$)	EJECUTADO 2015 (\$)
30094473	MEJORAMIENTO AMPLIACION Y CONSERVACION RED VIAL IV REGION RUTA 43 (EXPROPIACIONES)	EJECUCIÓN	REGIONAL	5.322.403.000	5.311.403.000	11.000.000	0
30095498	CONSTRUCCION ENLACE JUAN ANTONIO RIOS EN RUTA 5, COQUIMBO	EJECUCIÓN	COQUIMBO	26.325.053.000	9.073.892.000	5.531.273.000	3.583.187.000
30101424	CONSTRUCCION ACCESO PONIENTE A VICUÑA, PROVINCIA ELQUI	DISEÑO	VICUÑA	490.500.000	0	30.500.000	47.000
30102057	CONSTRUCCION ENLACE PEÑUELAS EN RUTA 5, COMUNAS DE COQUIMBO Y LA SERENA	EJECUCIÓN	ELQUI	13.309.101.000	13.284.962.000	24.139.000	3.739.000
30102079	CONSERVACION RED VIAL REGION DE COQUIMBO 2012-2014	EJECUCIÓN	REGIONAL	25.848.171.000	20.124.718.000	59.726.000	52.526.000
30108778	MEJORAMIENTO RUTA 41CH SECTOR JUNTAS DEL TORO - PUENTE EL CAMARÓN, VICUÑA	EJECUCIÓN	VICUÑA	14.844.569.000	9.865.868.000	202.701.000	0
30109767	MEJORAMIENTO RUTA D-37-E LIMAHUIDA - LIMITE REGIONAL V REGION	PREFACTIBILIDA	REGIONAL	151.690.000	124.996.000	26.694.000	26.694.000
30113691	CONSERVACION GLOBAL MIXTO CAMINOS RED VIAL REGIÓN COQUIMBO 2012-2016	EJECUCIÓN	REGIONAL	54.458.735.000	21.075.591.000	6.142.215.000	4.121.972.000
30122007	MEJORAMIENTO RUTA 41 CH SECTOR: PUENTE EL CAMARÓN - LA LAGUNA, COMUNA DE VICUÑA	EJECUCIÓN	VICUÑA	23.585.796.000	0	1.669.001.000	732.596.000
30122993	CONSERVACION GLOBAL MIXTA REGIÓN DE COQUIMBO AÑO 2013	EJECUCIÓN	REGIONAL	56.170.893.000	4.908.680.000	6.495.017.000	4.186.332.000
30126339	MEJORAMIENTO CBI RUTA D-697, SECTOR LA LIGUA - LA ISLA, LIMARI	EJECUCIÓN	COMBARBALÁ	799.504.000	0	99.101.000	61.000
30127254	MEJORAMIENTO CBI RUTA D-37 E, SECTOR LIMAHUIDA - SOCAVÓN	EJECUCIÓN	ILLAPEL	1.722.728.000	1.717.728.000	1.000	0
30128748	REPOSICIÓN RUTA 41 - CH SECTOR: LA SERENA - VICUÑA	DISEÑO	ELQUI	3.650.209.000	328.809.000	665.678.000	412.935.000
30130128	REPOSICIÓN PUENTE ESTERO DE TONGOY, RUTA D-430, COQUIMBO	EJECUCIÓN	COQUIMBO	4.183.299.000	611.192.000	1.845.397.000	1.120.465.000
30136510	MEJORAMIENTO RUTA D-633,CRUCE RUTA 45 - LA CHIMBA - CRUCE D-529	EJECUCIÓN	OVALLE	4.537.492.000	342.418.000	1.750.000.000	1.213.162.000
30175225	CONSERVACION GLOBAL MIXTA - RED VIAL - REGIÓN DE COQUIMBO, 2013-2018	EJECUCIÓN	REGIONAL	9.242.540.000	2.049.825.000	2.261.389.000	1.330.246.000
30213422	MEJORAMIENTO RUTA D-605, SECTOR MANQUEHUA-SORUCO	EJECUCIÓN	LIMARÍ	17.155.531.000	127.803.000	1.468.152.000	7.649.000
30224036	CONSERVACION GLOBAL MIXTA CAMINOS RED VIAL IV REGION 2015-2019	EJECUCIÓN	REGIONAL	8.228.217.000	0	1.681.063.000	704.366.000
30224274	CONSERVACION RED VIAL COQUIMBO (2015-2016-2017)	EJECUCIÓN	REGIONAL	10.229.673.000	292.000	5.844.804.000	3.482.501.000
30249622	MEJORAMIENTO RUTA D-81 SECTOR: ILLAPEL - SALAMANCA, ETAPA II	EJECUCIÓN	CHOAPA	30.000.000	0	30.000.000	0
30259323	CONSERVACION CAMINOS BÁSICOS REGIÓN DE COQUIMBO 2014-2015	EJECUCIÓN	REGIONAL	9.460.867.000	3.550.028.000	5.399.262.000	5.341.751.000
30341429	MEJORAMIENTO CBI RUTA D-569, ACCESO A TABALÍ, COMUNA DE	EJECUCIÓN	OVALLE	636.816.000	0	190.061.000	61.000
30342975	MEJORAMIENTO CBI RUTA D-110, SECTOR CRUCE RUTA 5 - LOS CHOROS	EJECUCIÓN	LA HIGUERA	8.787.679.000	0	10.000.000	0
30370411	CONSERVACION RED VIAL ADMINISTRACION DIRECTA IV REGION AÑO 2016	EJECUCIÓN	REGIONAL	3.174.995.000	0	3.174.993.000	1.335.517.000
30376625	MEJORAMIENTO RUTA 597, SECTOR: CARÉN-TULAHUÉN, PROV.LIMARÍ, IV REG.	EJECUCIÓN	LIMARÍ	24.000.000	0	24.000.000	0
30427425	MEJORAMIENTO CBI RUTA D-685, CRUCE D-55 - SAN MARCOS,	EJECUCIÓN	COMBARBALÁ	291.765.000	0	150.065.000	65.000
30370927	CONSERVACION CAMINOS BASICOS REGION DE COQUIMBO 2016-2018	EJECUCIÓN	REGIONAL	11.591.619.000	0	157.150.000	0
30463572	CONSERVACION CAMINOS GLOSA 06 DIVERSAS PROVINCIAS, REGION	EJECUCIÓN	REGIONAL	1.296.040.000	0	300.300.000	0
Total Gasto Público registrado al: 31.09.2016						<b>56.449.672.000</b>	<b>35.233.347.000</b>

OBS: Los datos de inversión pública fueron proporcionados por: Dirección de Vialidad

## Dirección General de Aguas (DGA)

CODIGO	INICIATIVA	ETAPA	UNIDAD TERRITORIAL	COSTO TOTAL (\$)	GASTO ACUMULADO (\$)	PROGRAMADO 2015 (\$)	EJECUTADO 2015 (\$)
02401	TRANSFERENCIAS CORRIENTES, AL SECTOR PRIVADO	EJECUCIÓN	REGIONAL	113.029.000	0	113.029.000	113.029.000
Total Gasto Público registrado al: 31.09.2016						<b>113.029.000</b>	<b>113.029.000</b>

OBS: Los datos de inversión pública fueron proporcionados por: Dirección General de Aguas (DGA)

## Agua Potable Rural

CODIGO	INICIATIVA	ETAPA	UNIDAD TERRITORIAL	COSTO TOTAL (\$)	GASTO ACUMULADO (\$)	PROGRAMADO 2015 (\$)	EJECUTADO 2015 (\$)
30035718	AMPLIACION SISTEMA APR EL ROMERO	EJECUCIÓN	LA SERENA	780.580.000	705102000	75.478.000	75.478.000
30035821	AMPLIACION Y MEJORAMIENTO SISTEMA APR FLOR DEL VALLE MONTE	EJECUCIÓN	MONTE PATRIA	770.430.000	675.282.000	95.148.000	95.148.000
30078661	AMPLIACION SISTEMA APR LAS ROJAS LA SERENA	EJECUCIÓN	LA SERENA	524.945.000	309.013.000	215.931.000	215.931.000
30128636	CONSERVACION OBRAS POR SEQUÍA 2012- 2013 REGIÓN DE COQUIMBO	EJECUCIÓN	REGIONAL	8.609.571.000	8.202.821.000	393.728.000	260.894.000
30133573	HABILITACION OBRAS DE EMERGENCIA VARIAS LOCALIDADES REGIÓN DE COQUIMBO	EJECUCIÓN	REGIONAL	3.998.346.000	3.799.836.000	174.375.000	117.939.000
30354089	CONSTRUCCION SISTEMA APR HIGUERITAS UNIDAS OVALLE	EJECUCIÓN	OVALLE	509.624.000	0	435.101.000	206.595.000
30356575	AMPLIACION SISTEMA APR BELLAVISTA CERES LA SERENA	EJECUCIÓN	LA SERENA	622.726.000	0	148.850.000	0
30392727	CONSERVACION SISTEMAS DE APR REGIÓN DE COQUIMBO AÑO 2015	EJECUCIÓN	REGIONAL	330.164.000	0	330.164.000	315.497.000
30407076	CONSERVACION OBRAS SEQUIA 2015-2016 REGION DE COQUIMBO	EJECUCIÓN	REGIONAL	8.918.890.000	1.121.659.000	2.997.731.000	2.353.574.000
30426977	CONSERVACION OBRAS POR TERREMOTO SEPTIEMBRE 2015	EJECUCIÓN	REGIONAL	1.810.590.000	0	1.810.590.000	1.702.685.000
30155927	MEJORAMIENTO Y AMPLIACIÓN SISTEMA APR CAÑAS UNO Y SUR ILLAPEL	EJECUCIÓN	ILLAPEL	1.035.561.000	0	34.350.000	0
30339633	CONSTRUCCION SISTEMA APR PANGUESILLO MONTE PATRIA	EJECUCIÓN	MONTE PATRIA	187.821.000	0	34.350.000	0
30356431	CONSTRUCCION SISTEMA APR BELLAVISTA DE CARÉN COMUNA DE MONTE PATRIA	EJECUCIÓN	MONTE PATRIA	187.620.000	0	34.350.000	0
30460182	ESTUDIO DE FACTIBILIDAD DE PLANTAS DESALINIZADORAS Y OBRAS	FACTIBILIDAD	LIMARÍ	1.074.697.000	0	682.001.000	0
30400926,0	MEJORAMIENTO SISTEMA AGUA POTABLE RURAL EL TAMBO VICUÑA	EJECUCIÓN	VICUÑA	480.488.000	0	11.000	0
Total Gasto Público registrado al: 31.09.2016						<b>7.462.158.000</b>	<b>5.343.741.000</b>

OBS: Los datos de inversión pública fueron proporcionados por: Agua Potable Rural

## TOTAL MINISTERIO DE OBRAS PÚBLICAS

**95.889.506.000**      **59.542.615.000**

## MINISTERIO DE RELACIONES EXTERIORES

### Dirección de Promoción de Exportaciones (PROCHILE)

CODIGO	INICIATIVA	ETAPA	UNIDAD TERRITORIAL	COSTO TOTAL (\$)	GASTO ACUMULADO (\$)	PROGRAMADO 2015 (\$)	EJECUTADO 2015 (\$)
24.01.607	PENETRACIÓN DEL ARÁNDANO CHILENO EN LOS MERCADOS DE COLOMBIA,	EJECUCIÓN	REGIONAL	10.000.000	0	10.000.000	0
24.01.607	PROMOCIÓN Y DIFUSIÓN DEL PISCO CHILENO EN EL MERCADO AMERICANO	EJECUCIÓN	REGIONAL	24.975.000	0	24.975.000	0
24.01.607	OPTIMIZACIÓN DE PROCESOS ASESORÍAS CONTROLES E INVENTARIOS	EJECUCIÓN	REGIONAL	5.200.000	0	5.200.000	0
24.01.607	EXPANSION DE LAZOS COMERCIALES- DONA PATRICIA	EJECUCIÓN	REGIONAL	7.860.000	0	7.860.000	0
24.01.607	VISITA A FERIAS AL ASIA POR CHOAPA WALNUTS	EJECUCIÓN	REGIONAL	7.850.000	0	7.850.000	6.188.937
24.01.607	PLAN EXPANSION ASIA - OCHOTIERRAS	EJECUCIÓN	REGIONAL	9.350.000	0	9.350.000	4.046.347
24.01.607	PENETRACIÓN PISCO PREMIUM WAQAR EN FRANCIA Y UK	EJECUCIÓN	REGIONAL	20.036.993	0	20.036.993	1.495.320
24.01.607	PENETRACIÓN PISCO PREMIUM WAQAR EN CHINA, JAPÓN Y AUSTRALIA	EJECUCIÓN	REGIONAL	20.410.442	0	20.410.441	0
Total Gasto Público registrado al: 31.09.2016						<b>121.432.434</b>	<b>11.730.604</b>
<b>OBS:</b> Los datos de inversión pública fueron proporcionados por: Dirección de Promoción de Exportación (PROCHILE)							
<b>TOTAL MINISTERIO DE RELACIONES EXTERIORES</b>						<b>121.432.434</b>	<b>11.730.604</b>

## MINISTERIO DE SALUD

### Fondo Nacional de Salud (FONASA)

CODIGO	INICIATIVA	ETAPA	UNIDAD TERRITORIAL	COSTO TOTAL (\$)	JASTO ACUMULADO (\$)	PROGRAMADO 2015 (\$)	EJECUTADO 2015 (\$)
23.01.009.001	VENTA LIBRE ELECCIÓN	EJECUCIÓN	REGIONAL	24.692.402.866	0	24.692.402.866	19.485.033.698
23.01.009.14	DÉFICIT CCAF - SUBSIDIO POR INCAPACIDAD LABORAL	EJECUCIÓN	REGIONAL	9.675.481.179	0	9.675.481.179	9.675.481.179
24.01	TRANSFERENCIAS CORRIENTES AL SECTOR PRIVADO - CONVENIO COMPRAS HEMODIALISIS	EJECUCIÓN	REGIONAL	3.291.587.474	0	3.291.587.474	3.257.507.876
32.05	PRESTAMOS MEDICOS FONASA	EJECUCIÓN	REGIONAL	152.769.776	0	152.769.776	152.769.776
2401010001	TRANFERENCIAS CORRIENTES AL SECTOR PRIVADO - CONVENIO DE COMPRAS NO AUGE	EJECUCIÓN	REGIONAL	400.753.206	0	400.753.206	400.753.206
Total Gasto Público registrado al: 31.09.2016						<b>38.212.994.501</b>	<b>32.971.545.735</b>

OBS: Los datos de inversión pública fueron proporcionados por: Fondo Nacional de Salud (FONASA)

### Secretaría Regional Ministerial de Salud

CODIGO	INICIATIVA	ETAPA	UNIDAD TERRITORIAL	COSTO TOTAL (\$)	JASTO ACUMULADO (\$)	PROGRAMADO 2015 (\$)	EJECUTADO 2015 (\$)
23.01.011	SUBSIDIOS DE ENFERMEDAD Y MEDICINA CURATIVA	EJECUCIÓN	REGIONAL	4.984.970.330	0	4.984.970.330	3.818.166.600
23.01.012	SUBSIDIOS POR ACCIDENTES DEL TRABAJO	EJECUCIÓN	REGIONAL	160.738.885	0	160.738.885	113.825.774
23.01.013	SUBSIDIOS DE REPOSO MATERNAL, ART. 196 CÓDIGO DEL TRABAJO	EJECUCIÓN	REGIONAL	329.297.217	0	329.297.217	180.705.480
23.02.005	SUBSIDIOS DE REPOSO MATERNAL Y CUIDADOS DEL NIÑO	EJECUCIÓN	REGIONAL	2.751.696.958	0	2.751.696.958	1.776.565.173
24.01.003	PROGRAMA NACIONAL DE ALIMENTACIÓN COMPLEMENTARIA	EJECUCIÓN	REGIONAL	2.035.631.162	0	2.035.631.162	1.360.531.850
24.01.004	PROGRAMA AMPLIADO DE INMUNIZACIONES	EJECUCIÓN	REGIONAL	1.577.534.816	0	1.577.534.816	1.243.661.059
24.01.007	PROGRAMA DE ALIMENTACIÓN COMPLEMENTARIA PARA EL ADULTO	EJECUCIÓN	REGIONAL	976.200.473	0	976.200.473	690.284.756
24.03.299	PROMOCIÓN DE LA SALUD, ATENCIÓN PRIMARIA, LEY Nº 19.378	EJECUCIÓN	REGIONAL	209.928.491	0	209.928.491	209.928.491
Total Gasto Público registrado al: 31.09.2016						<b>13.025.998.332</b>	<b>9.393.669.183</b>

OBS: Los datos de inversión pública fueron proporcionados por: Secretaría Regional Ministerial de Salud

### Servicio de Salud de Coquimbo

CODIGO	INICIATIVA	ETAPA	UNIDAD TERRITORIAL	COSTO TOTAL (\$)	JASTO ACUMULADO (\$)	PROGRAMADO 2015 (\$)	EJECUTADO 2015 (\$)
20133773	NORMALIZACION HOSPITAL OVALLE	EJECUCIÓN	OVALLE	13.082.530.000	0	13.082.530.000	4.375.421.600
30069223	CONSTRUCCION CESFAM URBANO ILLAPEL	EJECUCIÓN	ILLAPEL	2.970.583.000	0	2.970.583.000	1.173.195.357
20152049	NORMALIZACION HOSPITAL SALAMANCA	EJECUCIÓN	SALAMANCA	4.628.442.000	0	4.628.441.000	3.182.535.847
20064586	CONSTRUCCION CESFAM RURAL PAN DE AZUCAR, COQUIMBO	EJECUCIÓN	COQUIMBO	2.300.414.000	0	2.298.459.800	694.073.283
30373573	CONSTRUCCION CECOSF LOS LEICES, OVALLE	EJECUCIÓN	OVALLE	40.895.000	0	40.895.000	39.965.771
30373275	CONSTRUCCION CECOSF PUNTA MIRA, COQUIMBO	EJECUCIÓN	COQUIMBO	43.188.000	0	42.839.434	42.453.434
30375572	CONSTRUCCION SAR TIERRAS BLANCAS, COQUIMBO	EJECUCIÓN	COQUIMBO	873.387.000	0	873.387.000	194.481.327
30073884	REPOSICION CENTRO DE SALUD CHAÑARAL ALTO, COMUNA MONTE DE	EJECUCIÓN	MONTE PATRIA	4.064.765.000	742.934.000	3.321.831.000	834.213.638
30075492	CONSTRUCCION CENTRO DE SALUD FAMILIAR EL SAUCE, COQUIMBO	EJECUCIÓN	COQUIMBO	2.381.431.001	0	2.381.431.001	544.663.131
24.03.298	TRANSFERENCIAS MUNICIPALES SALAMANCA LEY N(19378)	EJECUCIÓN	SALAMANCA	1.390.901.227	0	1.361.257.684	1.029.340.570
24.03.298	TRANSFERENCIAS MUNICIPALES CANELA LEY N(19378)	EJECUCIÓN	CANELA	1.288.330.632	0	1.288.330.632	1.020.674.733
24.03.298	TRANSFERENCIAS MUNICIPALES COMBARBALA LEY N(19378)	EJECUCIÓN	COMBARBALÁ	884.156.913	0	808.956.746	647.976.433
24.03.298	TRANSFERENCIAS MUNICIPALES COQUIMBO LEY N(19378)	EJECUCIÓN	COQUIMBO	14.251.119.657	0	14.251.119.657	11.050.204.322
24.03.298	TRANSFERENCIAS MUNICIPALES ILLAPEL LEY N(19378)	EJECUCIÓN	ILLAPEL	1.512.689.904	0	1.490.839.332	1.143.557.178
24.03.298	TRANSFERENCIAS MUNICIPALES LA HIGUERA LEY N(19378)	EJECUCIÓN	LA HIGUERA	536.324.712	0	536.324.712	409.036.217
24.03.298	TRANSFERENCIAS MUNICIPALES LA SERENA LEY N(19378)	EJECUCIÓN	LA SERENA	15.102.988.407	0	15.102.988.407	11.673.736.043
24.03.298	TRANSFERENCIAS MUNICIPALES LOS VILOS LEY N(19378)	EJECUCIÓN	LOS VILOS	783.265.206	0	773.224.665	592.734.329
24.03.298	TRANSFERENCIAS MUNICIPALES MONTE PATRIA LEY N(19378)	EJECUCIÓN	MONTE PATRIA	3.667.270.140	0	3.547.755.284	2.678.336.522
24.03.298	TRANSFERENCIAS MUNICIPALES OVALLE LEY N(19378)	EJECUCIÓN	OVALLE	8.974.905.285	0	8.854.537.687	6.760.438.692
24.03.298	TRANSFERENCIAS MUNICIPALES PAIHUANO LEY N(19378)	EJECUCIÓN	PAIHUANO	608.305.362	0	608.305.362	477.664.913
24.03.298	TRANSFERENCIAS MUNICIPALES PUNITAQUI LEY N(19378)	EJECUCIÓN	PUNITAQUI	1.345.642.499	0	1.323.742.050	1.002.559.906
24.03.298	TRANSFERENCIAS MUNICIPALES RIO HURTADO LEY N(19378)	EJECUCIÓN	RÍO HURTADO	747.689.131	0	708.766.265	505.810.661
24.03.298	TRANSFERENCIAS MUNICIPALES VICUÑA LEY N(19378)	EJECUCIÓN	VICUÑA	1.412.209.305	0	1.354.302.267	1.011.448.809
30433830	CONSERVACION POST-TERREMOTO HOSPITAL DE COQUIMBO	EJECUCIÓN	COQUIMBO	4.798.989.904	0	4.798.989.904	2.182.390.045
30433872	CONSERVACION POST-TERREMOTO HOSPITAL DE ANDACOLLO	EJECUCIÓN	ANDACOLLO	21.363.000	4.093.000	17.090.000	6.082.028
30433824	CONSERVACION POST TERREMOTO HOSPITAL DE COMBARBALÁ	EJECUCIÓN	COMBARBALÁ	80.439.000	15.440.000	64.999.000	2.529.000
30433827	CONSERVACION POST TERREMOTO HOSPITAL DE ILLAPEL	EJECUCIÓN	ILLAPEL	319.692.000	178.808.000	140.884.000	42.760.118
30433779	CONSERVACION POST TERREMOTO HOSPITAL DE SALAMANCA	EJECUCIÓN	SALAMANCA	46.189.000	0	46.189.000	8.737.700
Cir 33	ADQUISICIÓN DE AMBULANCIAS PARA BASE SAMU REGIÓN DE COQUIMBO	EJECUCIÓN	REGIONAL	350.000.000	0	350.000.000	345.002.901
20158342	NORMALIZACION HOSPITAL DE LA SERENA (CDT)	EJECUCIÓN	LA SERENA	43.660.980.000	0	3.603.642.000	4.100.000
Total Gasto Público registrado al: 31.09.2016						<b>90.672.641.889</b>	<b>53.676.124.508</b>

OBS: Los datos de inversión pública fueron proporcionados por: Servicio de Salud de Coquimbo

### Subsecretaría de Redes Asistenciales

CODIGO	INICIATIVA	ETAPA	UNIDAD TERRITORIAL	COSTO TOTAL (\$)	JASTO ACUMULADO (\$)	PROGRAMADO 2015 (\$)	EJECUTADO 2015 (\$)
24.01.011	PROGRAMA DE APOYO AL RECIÉN NACIDO	EJECUCIÓN	REGIONAL	887.117.213	0	887.117.213	634.138.908
24.03.396	PROGRAMA CAMPAÑA DE INVIERNO	EJECUCIÓN	REGIONAL	54.589.000	0	54.589.000	54.589.000
Total Gasto Público registrado al: 31.09.2016						<b>941.706.213</b>	<b>688.727.908</b>

OBS: Los datos de inversión pública fueron proporcionados por: Subsecretaría de Redes Asistenciales

**TOTAL MINISTERIO DE SALUD** **142.853.340.935** **96.730.067.334**



## MINISTERIO DE TRANSPORTE Y TELECOMUNICACIONES

### Secretaría Regional de Transporte y Telecomunicaciones

CODIGO	INICIATIVA	ETAPA	UNIDAD TERRITORIAL	COSTO TOTAL (\$)	GASTO ACUMULADO (\$)	PROGRAMADO 2015 (\$)	EJECUTADO 2015 (\$)
24.01.512.35	SUBSIDIO NACIONAL AL TRANSPORTE PUBLICO - HUANILLA EL PALQUI	EJECUCIÓN	OVALLE	50.056.800	30.916.800	15.950.000	14.355.000
24.01.512.36	SUBSIDIO NACIONAL AL TRANSPORTE PUBLICO- TONGOY - PUERTO ALC	EJECUCIÓN	COQUIMBO	50.827.327	38.227.327	10.500.000	9.450.000
24.01.512.37	SUBSIDIO NACIONAL AL TRANSPORTE PUBLICO- ALGARROBO DE HORNILLOS - OVALLE	EJECUCIÓN	OVALLE	37.897.461	22093461	15.600.000	11.700.000
24.0.512.38	SUBSIDIO NACIONAL AL TRANSPORTE PUBLICO - CALETA EL MAITEN - OVALLE	EJECUCIÓN	OVALLE	46.322.000	28.766.000	17.556.000	13.167.000
24.01.512.40	SUBSIDIO NACIONAL AL TRANSPORTE PUBLICO - CALETA TALCARUCA - OVALLE	EJECUCIÓN	OVALLE	48.617.444	29.609.444	15.840.000	14.256.000
24.01.512.42	SUBSIDIO NACIONAL AL TRANSPORTE PUBLICO - CANELLILLA ALTA- OVALLE	EJECUCIÓN	OVALLE	33.724.293	20.452.293	10.327.680	7.745.760
24.01.512.43	SUBSIDIO NACIONAL AL TRANSPORTE PUBLICO- EL TENIENTE ALTO - OVALLE	EJECUCIÓN	OVALLE	27.218.400	11.796.000	12.852.000	11.566.800
24.01.512.44	SUBSIDIO NACIONAL AL TRANSPORTE PUBLICO - LA VERDIONA - OVALLE	EJECUCIÓN	OVALLE	38.364.478	23.376.478	11.688.000	8.766.000
24.01.512.45	SUBSIDIO NACIONAL AL TRANSPORTE PUBLICO- SAMO BAJO- OVALLE	EJECUCIÓN	OVALLE	44.728.000	28.048.000	13.900.000	12.510.000
24.01.512.46	SUBSIDIO AL TRANSPORTE PUBLICO - ALMENDRO DE QUILES-	EJECUCIÓN	PUNITAQUI	51.066.867	36.551.667	14.515.200	10.886.400
24.01.512.47	SUBSIDIO NACIONAL AL TRANSPORTE PUBLICO- CHACAY ALTO- LA SERENA	EJECUCIÓN	LA SERENA	64.952.933	48152933	16.800.000	12.600.000
24.01.512.48	SUBSIDIO NACIONAL AL TRANSPORTE PUBLICO- RINCON EL ROMERO - ILLAPEL	EJECUCIÓN	ILLAPEL	48.354.294	29.754.294	18.600.000	13.950.000
24.01.512.49	SUBSIDIO NACIONAL AL TRANSPORTE PUBLICO- QUEBRADA CULIMO - QUILIMARI	EJECUCIÓN	LOS VILOS	31.908.000	15.360.000	16.548.000	12.411.000
24.01.512.50	SUBSIDIO NACIONAL AL TRANSPORTE PUBLICO - ALCAPARROSA - ILLAPEL	EJECUCIÓN	ILLAPEL	63.799.153	49.183.153	13.080.000	9.810.000
24.01.512.51	SUBSIDIO NACIONAL AL TRANSPORTE PUBLICO - QUILLACILLO- ILLAPEL	EJECUCIÓN	ILLAPEL	66.341.231	50.693.231	6.900.000	2.300.000
24.01.512.52	SUBSIDIO NACIONAL AL TRANSPORTE PUBLICO- ALCONES BAJOS- OVALLE	EJECUCIÓN	OVALLE	55.681.197	38.101.197	17.580.000	13.185.000
24.01.512.53	SUBSIDIO NACIONAL AL TRANSPORTE PUBLICO- PICHASCA EL ROMERAL - PICHASCA LA MINILLA	EJECUCIÓN	OVALLE	32.204.499	7.571.499	23.460.000	30.498.000
24.01.512.54	SUBSIDIO NACIONAL AL TRANSPORTE PUBLICO -MAITENES DE SERON - SERON	EJECUCIÓN	VICUÑA	53.070.154	42.486.154	10.584.000	7.938.000
24.01.512.55	SUBSIDIO NACIONAL AL TRANSPORTE PUBLICO - COMBARBALA PACLAS - COMBARBALA LAGARRIGUE	EJECUCIÓN	COMBARBALÁ	54.395.000	34.463.000	16.610.000	14.949.000
24.01.512.56	SUBSIDIO NACIONAL AL TRANSPORTE PUBLICO - COMBARBALA LITIPAMPA - COMBARBALA POTRERILLO - COMBARBALA DIVISADERO	EJECUCIÓN	COMBARBALÁ	57.434.066	36.182.066	21.252.000	15.939.000
24.01.512.58	SUBSIDIO NACIONAL AL TRANSPORTE PUBLICO - LAS BARRANCAS - COQUIMBO	EJECUCIÓN	COQUIMBO	80.410.600	59.554.600	8.744.220	3.274.740
24.01.512.59	SUBSIDIO NACIONAL AL TRANSPORTE PUBLICO - TAMBILLOS - COQUIMBO	EJECUCIÓN	COQUIMBO	80.410.600	59.554.600	9.925.980	3.308.660
24.01.512.60	SUBSIDIO NACIONAL AL TRANSPORTE PUBLICO- LA CHUPALLA - ANDACOLLO	EJECUCIÓN	ANDACOLLO	64.505.300	50465300	11.700.000	10.530.000
24.01.512.62	SUBSIDIO NACIONAL AL TRANSPORTE PUBLICO - CHUNGUNGO - LA SERENA	EJECUCIÓN	LA SERENA	40.990.355	19.390.355	20.349.360	15.262.020
24.01.512.63	SUBSIDIO NACIONAL AL TRANSPORTE PUBLICO - CHUNGUNGO - LA HIGUERA	EJECUCIÓN	LA HIGUERA	9.676.800	0	9.676.800	7.257.600
24.01.512.64	SUBSIDIO NACIONAL AL TRANSPORTE PUBLICO - VILLORIO EL TALHUEN - OVALLE	EJECUCIÓN	OVALLE	66.364.255	48.522.655	16.808.520	12.606.390
24.01.512.65	SUBSIDIO NACIONAL AL TRANSPORTE PUBLICO- POTRERILLOS BAJOS- OVALLE	EJECUCIÓN	OVALLE	69.068.073	48.188.073	19.140.000	13.920.000
24.01.512.66	SUBSIDIO NACIONAL AL TRANSPORTE PUBLICO - QUEBRADA EL PERAL- ILLAPEL	EJECUCIÓN	ILLAPEL	42.457.455	29.557.455	11.825.000	8.600.000
24.01.512.67	SUBSIDIO NACIONAL AL TRANSPORTE PUBLICO- MAITENES SAMO ALTO- SAMO ALTO	EJECUCIÓN	RÍO HURTADO	33.318.669	25.038.669	8.137.560	6.103.170
24.010512.	SUBSIDIO NACIONAL AL TRANSPORTE PUBLICO- EL SAUCE - PICHASCA	EJECUCIÓN	OVALLE	30.600.843	22.200.843	8.246.520	6.182.640
24.01.512.69	SUBSIDIO NACIONAL AL TRANSPORTE PUBLICO- CARRIZAL- SAMO ALTO	EJECUCIÓN	RÍO HURTADO	41.466.300	29.562.300	11.214.720	8.411.040
24.01.512.70	SUBSIDIO NACIONAL AL TRANSPORTE PUBLICO- COCHIGUAZ - MONTE GRANDE	EJECUCIÓN	VICUÑA	58.900.100	44.140.100	13.905.360	10.429.020
24.01.512.370	SUBSIDIO NACIONAL AL TRANSPORTE PUBLICO - SAN LORENZO LOS SAPOS RINCON LAS CHILCAS	EJECUCIÓN	COMBARBALÁ	35.979.000	17.223.000	18.756.000	14.067.000
24.01.512.398	SUBSIDIO NACIONAL AL TRANSPORTE PUBLICO- RINCONADA DE PUNITAQUI- PUNITAQUI	EJECUCIÓN	PUNITAQUI	22.501.905	9.949.905	11.825.280	8.868.960
24.01.512.399	SUBSIDIO NACIONAL AL TRANSPORTE PUBLICO - CARCAMO - MONTE PATRIA	EJECUCIÓN	MONTE PATRIA	34.362.048	15414048	17.850.960	13.388.220
24.01.512.421	SUBSIDIO NACIONAL AL TRANSPORTE PUBLICO- CALETA EL TORO CALETA TALQUILLA - OVALLE	EJECUCIÓN	OVALLE	32.208.000	0	32.208.000	24.156.000
24.01.512.22	SUBSIDIO NACIONAL AL TRANSPORTE PUBLICO - ESPIRITU SANTO - CANELA BAJA	EJECUCIÓN	CANELA	13.560.000	6.000.000	7.122.240	5.341.680

## Secretaría Regional de Transporte y Telecomunicaciones

CODIGO	INICIATIVA	ETAPA	UNIDAD TERRITORIAL	COSTO TOTAL (\$)	GASTO ACUMULADO (\$)	PROGRAMADO 2015 (\$)	EJECUTADO 2015 (\$)
24.01.512.23	SUBSIDIO NACIONAL AL TRANSPORTE PUBLICO - JABONERIA - CANELA BAJA	EJECUCIÓN	CANELA	15.076.923	6.676.923	7.913.640	5.935.230
24.01.512.24	SUBSIDIO NACIONAL AL TRANSPORTE PUBLICO - CANELA BAJA- LOS VILOS	EJECUCIÓN	CHOAPA	17.135.499	7.571.499	9.010.200	6.757.650
24.01.512.25	SUBSIDIO NACIONAL AL TRANSPORTE PUBLICO- SANTA ELISA - LA SERENA	EJECUCIÓN	LA SERENA	29.328.000	0	27.629.880	20.722.410
24.01.512.31	SUBSIDIO NACIONAL AL TRANSPORTE PUBLICO - PUNTA COLORADA - LA HIGUERA	EJECUCIÓN	LA HIGUERA	17.520.000	0	17.520.000	13.140.000
24.01.512.18	SUBSIDIO NACIONAL AL TRANSPORTE PUBLICO- CALETA DE HORNOS - LA SERENA	EJECUCIÓN	ELQUI	11.652.000	0	11.652.000	8.739.000
24.01.512.17	SUBSIDIO NACIONAL AL TRANSPORTE PUBLICO - LA HIGUERA - LA SERENA	EJECUCIÓN	ELQUI	30.600.000	0	30.600.000	22.950.000
24.01.512.21	SUBSIDIO NACIONAL AL TRANSPORTE PUBLICO - LA CALERA - OVALLE	EJECUCIÓN	OVALLE	9.240.000	0	9.240.000	6.930.000
24.01.512.60	SUBSIDIO NACIONAL AL TRANSPORTE PUBLICO - CTE0060 COLEGIO CAMILO HENRIQUEZ	EJECUCIÓN	ILLAPEL	35.500.000	0	30.846.273	20.196.273
24.01.512.68	SUBSIDIO NACIONAL AL TRANSPORTE PUBLICO-CTE0068 LICEO SAMUEL ROMAN ROJAS	EJECUCIÓN	COMBARBALÁ	105.400.000	0	13.826.000	9.176.000
24.01.512.70	SUBSIDIO NACIONAL AL TRANSPORTE PUBLICO-CTE0070 LICEO DIEGO PORTALES	EJECUCIÓN	COQUIMBO	27.000.000	0	17.190.800	9.250.800
24.01.512.71	SUBSIDIO NACIONAL AL TRANSPORTE PUBLICO-CTE0071 INSTITUTO ISRAEL	EJECUCIÓN	COQUIMBO	22.600.000	0	20.368.000	13.588.000
24.01.512.758	SUBSIDIO NACIONAL AL TRANSPORTE PUBLICO-CTE0758 LICEO FEDERICO LOHSE	EJECUCIÓN	LOS VILOS	42.400.000	0	33.580.800	20.860.800
24.01.512.910	SUBSIDIO NACIONAL AL TRANSPORTE PUBLICO-CTE0910 ESCUELA AMANECER-LICEO JORGE IRRIBARREN	EJECUCIÓN	LOS VILOS	31.240.000	0	27.491.200	18.119.200
24.01.512.917	SUBSIDIO NACIONAL AL TRANSPORTE PUBLICO-CTE0917 ESCUELA BÁSICA PICHASCA	EJECUCIÓN	RÍO HURTADO	22.840.000	0	13.247.200	6.395.200
24.01.512.918	SUBSIDIO NACIONAL AL TRANSPORTE PUBLICO-CTE0918 LICEO JORGE IRRIBARREN	EJECUCIÓN	RÍO HURTADO	16.624.990	0	14.796.241	9.808.744
24.01.512.922	SUBSIDIO NACIONAL AL TRANSPORTE PUBLICO-CTE0922 INSTITUTO SUPERIOR DE COMERCIO	EJECUCIÓN	COQUIMBO	27.500.000	0	23.715.000	15.465.000
24.01.512.1276	SUBSIDIO NACIONAL AL TRANSPORTE PUBLICO-CTE1276 ESCUELA AMANECER-LICEO JORGE IRRIBARREN	EJECUCIÓN	RÍO HURTADO	170.000.000	0	14.882.727	9.782.727
24.01.512.1290	SUBSIDIO NACIONAL AL TRANSPORTE PUBLICO-CTE1290 ESCUELA PICHASCA- SAMO ALTO	EJECUCIÓN	RÍO HURTADO	34.000.000	0	29.799.455	19.599.455
24.01.51.1349	SUBSIDIO NACIONAL AL TRANSPORTE PUBLICO-CTE1349	EJECUCIÓN	REGIONAL	28.000.000	0	25.200.000	16.800.000
24.01.512.19	SUBSIDIO NACIONAL AL TRANSPORTE PUBLICO- AJIAL DE QUILES-OVALLE	EJECUCIÓN	OVALLE	12.000.000	0	12.000.000	9.000.000
24.01.512.20	SUBSIDIO NACIONAL AL TRANSPORTE PUBLICO- HIGUERA DE QUILES	EJECUCIÓN	OVALLE	12.000.000	0	12.000.000	9.000.000
Total Gasto Público registrado al: 31.09.2016						<b>940.088.816</b>	<b>691.906.589</b>

OBS: Los datos de inversión pública fueron proporcionados por: Secretaría Regional Ministerial de Transporte y Telecomunicaciones

## Secretaría de Transporte

CODIGO	INICIATIVA	ETAPA	UNIDAD TERRITORIAL	COSTO TOTAL (\$)	GASTO ACUMULADO (\$)	PROGRAMADO 2015 (\$)	EJECUTADO 2015 (\$)
30273183	HABILITACIÓN SISTEMA TRANSPORTE PUBLICO, COQUIMBO	EJECUCIÓN	REGIONAL	172.000.000	43.000.000	68.800.000	0
30370627	MEJORAMIENTO CONECTIVIDAD ORIENTE PONIENTE COQUIMBO	EJECUCIÓN	COQUIMBO	190.000.000	47.500.000	76.000.000	0
30370931	MEJORAMIENTO CONECTIVIDAD ORIENTE - PONIENTE LA SERENA	PREFACTIBILIDAD	LA SERENA	189.500.000	47.375.000	75.800.000	37.900.000
Total Gasto Público registrado al: 31.09.2016						<b>220.600.000</b>	<b>37.900.000</b>

OBS: Los datos de inversión pública fueron proporcionados por: Secretaría de Transporte

**TOTAL MINISTERIO DE TRANSPORTE Y TELECOMUNICACIONES** **1.160.688.816** **729.806.589**

**MINISTERIO DE VIVIENDA Y URBANISMO**  
**Secretaría Regional Ministerial de Vivienda y Urbanismo**

CODIGO	INICIATIVA	ETAPA	UNIDAD TERRITORIAL	COSTO TOTAL (\$)	GASTO ACUMULADO (\$)	PROGRAMADO 2015 (\$)	EJECUTADO 2015 (\$)
30125686	DIAGNOSTICO PLAN REGULADOR INTERCOMUNAL DE LA PROVINCIA DE CHOAPA	EJECUCIÓN	CHOAPA	87.958.000	75.000.000	12.958.000	0
30291422	ACTUALIZACION ADECUACIÓN FORMULACIÓN PLAN REGULADOR COMUNAL	EJECUCIÓN	CANELA	30.000.000	15.000.000	15.000.000	7.000.000
30298923	DIAGNOSTICO PLAN SECCIONAL EN ZONA TÍPICA Y ZCH COMUNA DE	EJECUCIÓN	COQUIMBO	40.000.000	5.000.000	15.500.000	15.500.000
33.03.002	MUNICIPALIDADES PARA EL PROGRAMA RECUPERACIÓN DE BARRIOS	EJECUCIÓN	REGIONAL	1.929.565.247	1.207.774.513	372.512.396	281.888.736
33.03.003	MUNICIPALIDADES PARA EL PROGRAMA ALDEAS Y CAMPAMENTOS	EJECUCIÓN	REGIONAL	330.000.000	0	330.000.000	330.000.000
30401075	ACTUALIZACION PRI ELQUI ESTUDIO DE RIESGOS PAIHUANO Y VICUÑA	EJECUCIÓN	ELQUI	100.000.000	0	20.000.000	0
30382872	ACTUALIZACION ESTUDIO DE RIESGOS BAHIA DE COQUIMBO	EJECUCIÓN	ELQUI	100.000.000	0	30.000.000	0
Total Gasto Público registrado al: 31.09.2016						<b>795.970.396</b>	<b>634.388.736</b>

OBS: Los datos de inversión pública fueron proporcionados por: Secretaria Regional Ministerial de Vivienda y Urbanismo

**Servicio de Vivienda y Urbanismo (SERVIU)**

CODIGO	INICIATIVA	ETAPA	UNIDAD TERRITORIAL	COSTO TOTAL (\$)	GASTO ACUMULADO (\$)	PROGRAMADO 2015 (\$)	EJECUTADO 2015 (\$)
20126743	MEJORAMIENTO INTERCONEXION SECTORES ALTOS-CENTRO DE COQUIMBO	EJECUCIÓN	COQUIMBO	17.661.079.000	11.308.914.543	1.174.766.000	759.701.088
30003943	CONSTRUCCION AV JUAN CISTERNAS -LAS TORRES- ACCS NORTE A COQUI	EJECUCIÓN	ELQUI	28.905.976.000	13.848.841.000	7.708.492.000	4.789.041.058
30004820	CONSTRUCCION EDIFICIO INSTITUCIONAL SEREMI MINVU-SERVIU IV REG	DISEÑO	LA SERENA	224.324.000	67.569.000	154.891.000	41.419.600
30071202	MEJORAMIENTO AV. ALESSANDRI - GUACOLDA CONEXIÓN O Y P DE	DISEÑO	COQUIMBO	240.102.000	88.344.000	89.777.000	0
30109271	MEJORAMIENTO PLAZA PUBLICA DE QUILITAPIA	EJECUCIÓN	COMBARBALÁ	282.407.000	0	70.066.000	419.787
30109448	MEJORAMIENTO DE PASAJES CENTRICOS, ILLAPEL	EJECUCIÓN	ILLAPEL	745.758.000	230.413.583	477.359.000	196.775.726
30123822	REPOSICION PLAZA LOCALIDAD DE TULAHUEN, COMUNA MONTE PATRIA	EJECUCIÓN	MONTE PATRIA	553.601.000	115.895.000	425.837.000	263.027.785
30134269	MEJORAMIENTO PLAZA DE DIAGUITAS, COMUNA DE VICUÑA	DISEÑO	VICUÑA	13.033.000	5.645.000	6.822.000	6.572.500
30268222	MEJORAMIENTO PAVIMENTOS PARTICIPATIVOS 24 LLAMADO IV REGION	EJECUCIÓN	REGIONAL	4.346.310.000	686.295.000	2.840.470.000	1.249.901.516
30277373	MEJORAMIENTO PLAZA DE ARMAS DE COMBARBALÁ	DISEÑO	COMBARBALÁ	43.222.000	18.054.000	22.000.000	21.917.500
33.01.025	SISTEMA SUBSIDIO HABITACIONAL	EJECUCIÓN	REGIONAL	7.867.290	0	7.867.290	7.867.290
33.01.028	SUBSIDIO DE PROTECCION AL PATRIMONIO FAMILIAR	EJECUCIÓN	REGIONAL	19.605.692.000	0	19.605.692.000	7.544.925.190
33.01.127	SUBSIDIOS LEASING HABITACIONAL	EJECUCIÓN	REGIONAL	102.485.000	0	102.485.000	65.094.357
33.01.132	SISTEMA INTEGRADO DE SUBSIDIO	EJECUCIÓN	REGIONAL	17.563.359.000	0	17.563.359.000	10.890.699.633
33.01.133	FONDO SOLIDARIO DE ELECCIÓN DE VIVIENDA	EJECUCIÓN	REGIONAL	19.791.762.000	0	19.791.762.000	17.742.096.590
33.03.102	MUNICIPALIDADES PARA EL PROGRAMA RECUPERACIÓN DE BARRIOS	EJECUCIÓN	REGIONAL	1.098.628.000	0	1.098.628.000	468.473.623
30443674	CONSERVACIÓN MANTENCIÓN Y SEGURIDAD PARQUE DEPORTIVO LOS	EJECUCIÓN	COQUIMBO	1.522.216.000	0	113.100.000	0
30035516	AMPLIACION PARQUE URBANO LAMBERT ETAPA III-IV-V, LAS CIAS, LA SERE	EJECUCIÓN	LA SERENA	806.758.000	0	763.751.000	279.562.114
30073396	MEJORAMIENTO AVDA. S. ALLENDE SECTOR SUR, LOS VILOS	EJECUCIÓN	LOS VILOS	511.113.000	146.175.000	252.871.000	240.598.976
30075875	MEJORAMIENTO AVDAS. PEDRO PABLO MUÑOZ, EL SANTO, LAS GARZAS,	DISEÑO	ELQUI	404.540.000	0	51.900.000	374.966
30095966	MEJORAMIENTO AVENIDA CUATRO ESQUINAS, LA SERENA	DISEÑO	LA SERENA	274.415.000	0	51.900.000	500.000
30100270	CONSTRUCCION PASEO BELTRAN AMENÁBAR, ANDACOLLO	EJECUCIÓN	ANDACOLLO	768.989.000	51.947.000	704.088.000	541.054.731
30110058	CONSTRUCCION PLAZA AVENIDA LA PAZ, LA HIGUERA, COMUNA DE LA	EJECUCIÓN	LA HIGUERA	663.349.000	204.000	562.368.000	224.029.863
30131318	CONSTRUCCION RED DE CICLOVIAS EN LA SERENA, PRIMERA ETAPA	EJECUCIÓN	LA SERENA	4.056.158.000	81.117.000	1.027.834.000	487.755.958
30134340	CONSTRUCCION PARQUE URBANO SECTOR EL BOSQUE, LOS VILOS	DISEÑO	LOS VILOS	30.943.000	0	15.181.000	0
30292472	CONSTRUCCION PUENTE NUEVO LA COMPAÑIA-LA SERENA, REGION DE	PREFACTIBILIDA	LA SERENA	311.786.000	500.000	144.594.000	70.198
30353322	CONSTRUCCION ESTABLECIMIENTO DE LARGA ESTADÍA LA SERENA	DISEÑO	LA SERENA	3.032.983.000	0	323.210.000	0
30382823	CONSERVACION COLECTOR DE AGUAS LLUVIAS PAMPA BAJA	EJECUCIÓN	LA SERENA	338.115.000	251.964.000	28.502.000	28.502.000
30390472	MEJORAMIENTO PAVIMENTOS PARTICIPATIVOS 25 LLAMADO IV REGION	EJECUCIÓN	REGIONAL	3.129.334.000	0	917.673.000	147.058.469
30392775	CONSERVACION VIVIENDAS ADULTO MAYOR REGION DE COQUIMBO	EJECUCIÓN	REGIONAL	62.280.000	0	62.280.000	42.445.412
30393422	CONSERVACION COLECTOR AGUAS LLUVIAS VICUÑA	EJECUCIÓN	VICUÑA	739.403.000	0	155.700.000	0
33.01.136	PROGRAMA HABITABILIDAD RURAL	EJECUCIÓN	REGIONAL	578.851.000	0	578.851.000	0
33.01.137	SUBSIDIO EXTRAORDINARIO DE REACTIVACIÓN	EJECUCIÓN	REGIONAL	3.487.773.000	0	3.487.773.000	0
29	ADQUISICIÓN DE ACTIVOS NO FINANCIEROS	EJECUCIÓN	REGIONAL	87.066.000	0	87.066.000	76.070.170
30383472	MEJORAMIENTO PARQUE LA PAMPILLA DE SAN ISIDRO DE VICUÑA	EJECUCIÓN	VICUÑA	1.718.630.000	0	383.947.000	1.390.392
30074297	ASISTENCIA TÉCNICA DE OBRAS, PROGRAMA QUIERO MI BARRIO	EJECUCIÓN	REGIONAL	53.400.000	0	53.400.000	39.907.119
30392273	MEJORAMIENTO PLAZA DE BARRAZA, OVALLE	DISEÑO	OVALLE	37.956.000	0	20.563.000	420.197
Total Gasto Público registrado al: 31.09.2016						<b>80.926.825.290</b>	<b>46.157.673.808</b>

OBS: Los datos de inversión pública fueron proporcionados por: Servicio de Vivienda y Urbanización (SERVIU)

<b>TOTAL MINISTERIO DE VIVIENDA Y URBANISMO</b>						<b>81.722.795.686</b>	<b>46.792.062.544</b>
---	--	--	--	--	--	-----------------------	-----------------------

# MINISTERIO DEL INTERIOR

## Gobierno Regional

CODIGO	INICIATIVA	ETAPA	UNIDAD TERRITORIAL	COSTO TOTAL (\$)	GASTO ACUMULADO (\$)	PROGRAMADO 2015 (\$)	EJECUTADO 2015 (\$)
30106295	ACTUALIZACION PLAN REGULADOR COMUNAL DE COQUIMBO	EJECUCIÓN	COQUIMBO	176.000.000	96.000.000	36.200.000	36.200.000
2401001	TRANSFERENCIAS CORRIENTES ACTIVIDADES CULTURALES SECTOR PRIVADO	EJECUCIÓN	REGIONAL	750.000.000	0	750.000.000	675.188.943
2401003	TRANSFERENCIAS CORRIENTES ACTIVIDADES DEPORTIVAS SECTOR PRIVADO	EJECUCIÓN	REGIONAL	595.417.000	0	600.000.000	440.067.715
2401005	TRANSFERENCIAS CORRIENTES ACTIVIDADES DE SEGURIDAD CIUDADANA SECTOR PRIVADO	EJECUCIÓN	REGIONAL	450.000.000	0	431.582.391	431.582.391
2401017	TRANSFERENCIAS CORRIENTES ACTIVIDADES DE SOCIALES SECTOR PRIVADO	EJECUCIÓN	REGIONAL	646.638.000	0	645.000.000	196.634.681
2401002	SUBSIDIOS PARA LA OPERACION DE PROYECTOS DE ENERGIA FOTOVOLTAICA	EJECUCIÓN	REGIONAL	2.264.158.000	1.729.388.175	350.000.000	304.306.139
2401021*	CEAZA - CORPORACIÓN CENTRO DE ESTUDIOS AVANZADOS EN ZONAS	EJECUCIÓN	REGIONAL	2.275.724.000	1.884.182.000	0	391.542.000
2401021	CEAZA - CORPORACIÓN CENTRO DE ESTUDIOS AVANZADOS EN ZONAS ÁRIDAS	EJECUCIÓN	REGIONAL	3.265.549.000	0	590.886.892	199.344.892
2401006	CORPORACION REGIONA DE DESARROLLO PRODUCTIVO , REGION DE COQUIMBO	EJECUCIÓN	REGIONAL	1.461.300.000	1.321.975.000	139.325.000	139.325.000
2403001	TRANSFERENCIAS CORRIENTES ACTIVIDADES CULTURALES OTRAS	EJECUCIÓN	REGIONAL	329.645.000	0	325.000.000	131.849.128
2403003	TRANSFERENCIAS CORRIENTES ACTIVIDADES DEPORTIVAS OTRAS ENTIDADES PÚBLICAS	EJECUCIÓN	REGIONAL	160.334.000	0	160.000.000	8.400.862
2403005	TRANSFERENCIAS CORRIENTES ACTIVIDADES DE SEGURIDAD CIUDADANA OTRAS ENTIDADES PÚBLICAS	EJECUCIÓN	REGIONAL	251.769.000	0	251.000.000	15.988.552
2403017	TRANSFERENCIAS CORRIENTES ACTIVIDADES SOCIALES OTRAS ENTIDADES PÚBLICAS	EJECUCIÓN	REGIONAL	55.131.000	0	55.000.000	0
30130796	ADQUISICIÓN MAQUINARIA PESADA Y VEHÍCULO MUNICIPAL	EJECUCIÓN	COMBARBALÁ	305.302.119	235.450.182	69.851.937	69.851.937
30110821	ADQUISICIÓN DE VEHÍCULO, EQUIPOS Y EQUIPAMIENTO PARA LA PDI	EJECUCIÓN	REGIONAL	49.980.000	0	49.980.000	49.980.000
30129896	REPOSICION DE VEHÍCULOS PARA LA SECCIÓN DE CRIMINALISTICA	EJECUCIÓN	REGIONAL	80.982.000	0	76.189.060	76.189.060
30231572	ADQUISICION DE TRES CAMIONES RECOLECTORES DE RESIDUOS	EJECUCIÓN	VICUÑA	237.466.885	167.383.000	70.083.885	70.083.885
30368123	REPOSICION CAMIONETAS OPERATIVAS COMUNA CANELA, CANELA	EJECUCIÓN	CANELA	59.301.924	0	59.302.000	59.302.000
30137461	REPOSICION DE AMBULANCIAS Y TRANSPORTE PARA DISCAPACITADOS	EJECUCIÓN	LA SERENA	165.719.764	0	165.719.400	165.719.400
30132372	REPOSICION CLINICA DENTAL MOVIL	EJECUCIÓN	LA HIGUERA	53.300.000	0	53.300.000	53.300.000
30129363	ADQUISICION EQUIPAMIENTO MEDICO SECCIÓN AÉREA LA SERENA	EJECUCIÓN	REGIONAL	39.105.000	729.071	4.701.069	4.701.069
30093582	INVESTIGACION ESTUDIO INTERACCIÓN PUMA-GANADERÍA	EJECUCIÓN	REGIONAL	277.554.000	204.210.681	73.342.351	33.009.351
30128346	PLANES MARCO DE DESARROLLO TERRITORIAL 2(PMDT2)	EJECUCIÓN	REGIONAL	270.925.000	172.010.742	25.290.000	25.290.000
30136044	DIAGNOSTICO Y PLAN DE ACCION RUTA PATRIMONIAL IGLESIAS PROV. LIMARI	EJECUCIÓN	LIMARÍ	196.866.614	6.221.000	17.064.000	0
30071084	MEJORAMIENTO AVENIDA LAS TORRES DE OVALLE	PREFACTIBILIDAD	OVALLE	129.130.000	91.936.000	37.194.000	37.194.000
30106129	MEJORAMIENTO DE SISTEMA DE RIEGO EMBALSE ESTERO DERECHO, PAIHUANO	PREFACTIBILIDAD	PAIHUANO	559.805.328	530.000.000	25.681.565	25.681.565
30076159	CONSTRUCCION EMBALSE RÍO RAPEL, COMUNA MONTE PATRIA	FACTIBILIDAD	MONTE PATRIA	758.110.000	422.499.096	392.456.630	392.456.630
30098095	CONSTRUCCION INFR. PESQUERA CALETA HUENTELAUQUEN, CANELA	DISEÑO	CANELA	52.981.000	3.372.000	51.221.676	22.782.676
30100128	CONSTRUCCIÓN DE OBRAS DE UBANIZACIÓN BÁSICA PUNTA COLORADA, LA HIGUERA	DISEÑO	LA HIGUERA	52.720.956	35.171.500	18.337.000	0
30109718	CONSTRUCCIÓN INFRAESTRUCTURA DEPORTIVA EN LA LOCALIDAD DE LA	DISEÑO	LA HIGUERA	31.104.936	23.868.468	5.674.000	0
30103795	CONSTRUCCIÓN SISTEMA DE APR ASIENTO VIEJO, ILLAPEL	DISEÑO	ILLAPEL	30.710.304	10.333.000	27.284.000	0
30117989	CONSTRUCCIÓN ESPACIO PÚBLICO ROSA VICENCIO	DISEÑO	CANELA	23.821.000	9.118.000	14.703.000	7.917.000
30109725	MEJORAMIENTO RUTA 41-CH, SECTOR LA LAGUNA- LLANO LAS LIEBRES	DISEÑO	REGIONAL	400.948.000	110.978.239	246.236.899	152.516.899
30130715	RESTAURACION IGLESIA DE GUAYACAN COMUNA DE COQUIMBO	DISEÑO	COQUIMBO	80.370.101	64.702.080	15.668.021	15.668.021
30124513	AMPLIACIÓN EDIFICIO CONSISTORIAL NUEVO EMPLAZAMIENTO,	DISEÑO	ANDACOLLO	85.715.570	2.396.000	84.000.000	84.000.000
30129066	CONSTRUCCIÓN PROLONGACIÓN CALLE VIÑA DEL MAR LAS COMPAÑÍAS LA SERENA	DISEÑO	LA SERENA	68.781.340	2.091.000	52.255.000	11.880.000
30081567	MEJOR. EMBARQUE Y DESEMBARQUE DE PASAJEROS PTA DE CHOROS	DISEÑO	LA HIGUERA	178.701.000	3.419.000	14.323.100	10.011.100
30086289	CONST. OBRAS DE PROTECCION COSTERA FARO MONUMENTAL LA SERENA	DISEÑO	LA SERENA	194.803.902	2.426.000	13.644.937	9.332.937
30131807	CONSTRUCCION EDIFICIO CONSISTORIAL COMUNA DE LA SERENA	DISEÑO	LA SERENA	4.962.731.466	4.569.915.978	196.407.745	0
30400382	REPOSICION CEFAM EMILIO SCHAFFAUSER, LA SERENA	DISEÑO	LA SERENA	1.279.721.628	0	1.154.113.650	1.154.113.650
30087718	MEJORAMIENTO ESTADIO FISCAL DE ANDACOLLO	EJECUCIÓN	ANDACOLLO	2.077.177.239	658.807.276	1.499.855.358	746.040.358
30072038	RESTAURACION ESTRUCTURAL IGLESIA PARROQUIAL DE ANDACOLLO	EJECUCIÓN	ANDACOLLO	718.661.000	445.566.266	339.231.744	305.352.744
30093411	MEJORAMIENTO ADUCCION SISTEMA APR CHUNGUNGO, LA HIGUERA	EJECUCIÓN	LA HIGUERA	402.446.000	388.383.915	4.965.000	0
30035997	CONSTRUCCION CEFAM VILLA SAN RAFAEL DE ROZAS, ILLAPEL	EJECUCIÓN	ILLAPEL	1.319.321.170	1.255.314.883	31.090.351	31.090.351
30062803	REPOSICION 2DA. COMISARIA COQUIMBO	EJECUCIÓN	COQUIMBO	2.432.344.986	2.341.232.986	11.952.360	11.952.360
30063630	REPOSICION GIMNASIO MUNICIPAL DE SALAMANCA	EJECUCIÓN	SALAMANCA	4.112.458.517	3.584.526.699	396.834.001	396.834.001
30083845	REPOSICION COMPLEJO DEPORTIVO PISCO ELQUI	EJECUCIÓN	PAIHUANO	1.916.769.000	1.886.763.927	1.698.126	1.698.126
30082411	REPOSICION ESTADIO MUNICIPAL DE PUNITAQUI	EJECUCIÓN	PUNITAQUI	2.496.777.199	2.419.100.199	30.279.550	30.279.550
30045318	CONSTRUCCION III CEFAM URBANO OVALLE	EJECUCIÓN	OVALLE	4.686.501.538	15.255.000	493.369.000	600.000
30065949	CONSTRUCCION ELECTRIFICACION LOCALIDAD CALDERA Y DAMAS,	EJECUCIÓN	ANDACOLLO	367.577.000	0	396.064.000	0
30036305	REPOSICIÓN CENTRO SALUD PUNITAQUI	EJECUCIÓN	PUNITAQUI	2.330.064.000	1.786.105.776	324.377.183	269.492.183
20187404	REPOSICION CENTRO DE REINSERCION SOCIAL, OVALLE	EJECUCIÓN	OVALLE	758.054.678	746.181.678	6.519.082	6.519.082
30065234	CONSTRUCCION MERCADO DEL MAR, COMUNA DE COQUIMBO	EJECUCIÓN	COQUIMBO	5.287.936.024	2.086.000	1.003.598.369	127.517.039
30093573	CONSTRUCCION CANCHA DE FUTBOL Y CAMARINES GUANAQUEROS,	EJECUCIÓN	COQUIMBO	466.038.000	419.654.509	31.085.949	31.085.949
30084272	CONSTRUCCION CASA DEL ARTE RURAL GABRIELA MISTRAL, COQUIMBO	EJECUCIÓN	COQUIMBO	144.276.554	134.451.963	5.993.392	5.993.392
20169586	CONSTRUCCION EDIFICIO CONSISTORIAL DE COQUIMBO	EJECUCIÓN	COQUIMBO	13.752.565.452	7.685.759.107	1.228.780.000	780.874.843
30100809	MEJORAMIENTO INTEGRAL DE LICEO CARLOS MONDACA CORTES, VICUÑA	EJECUCIÓN	VICUÑA	704.175.980	669.340.414	37.695.561	10.864.551
30101961	REPOSICION ESCUELA BASICA DE PISCO ELQUI, PAIHUANO	EJECUCIÓN	PAIHUANO	1.459.741.000	104.819.248	796.196.728	757.181.728
30086926	CONSTRUCCIÓN ESTADIO MUNICIPAL DE CANELA BAJA	EJECUCIÓN	CANELA	1.294.676.010	8.950.667	5.000.000	0



## Gobierno Regional

CODIGO	INICIATIVA	ETAPA	UNIDAD TERRITORIAL	COSTO TOTAL (\$)	GASTO ACUMULADO (\$)	PROGRAMADO 2015 (\$)	EJECUTADO 2015 (\$)
30378479	CORPORACIÓN REGIONAL DESARROLLO PRODUCTIVO - ANÁLISIS MODELACI	EJECUCIÓN	REGIONAL	100.000.000	50.000.000	25.000.000	25.000.000
30403172	UNIVERSIDAD CATÓLICA DEL NORTE - ANÁLISIS TECNOLOGÍA PARA	EJECUCIÓN	REGIONAL	111.566.000	27.892.000	78.097.000	55.784.000
30403174	UNIVERSIDAD CATÓLICA DEL NORTE - ANÁLISIS SIST. AUTOMATIZADO COND	EJECUCIÓN	REGIONAL	166.411.000	41.603.000	116.487.000	41.602.500
30404140	UNIVERSIDAD CATÓLICA DEL NORTE - TRANSFERENCIA EN EL USO DE	EJECUCIÓN	REGIONAL	169.740.000	42.435.000	84.870.000	42.435.000
30403028	INIA - INVESTIGACIÓN VIGILANCIA ONLINE DE LA CALIDAD DEL AGUA (30403028-0).	EJECUCIÓN	REGIONAL	193.131.000	48.283.000	96.566.000	48.283.000
30404122	INIA - TRANSFERENCIA TECNOLÓGICA EN AGRONOMÍA DEL RIEGO	EJECUCIÓN	REGIONAL	199.878.000	49.970.000	49.970.000	49.970.000
30404134	INIA - TRANSFERENCIA TECNOLÓGICA PARA LA OPTIMIZACIÓN DEL RIEGO EN HORTALIZAS (30404134-0).	EJECUCIÓN	REGIONAL	182.845.000	45.711.000	91.422.000	45.711.000
30404133	INIA - ANÁLISIS FORRAJE VERDE HIDROPÓNICO PARA CRIANCEROS DEL LIMARÍ (30404133-0).	EJECUCIÓN	REGIONAL	199.781.000	49.945.000	99.890.000	0
30404141	PONTIFICIA U. CATÓLICA DE CHILE - ANÁLISIS GESTIÓN PREDIAL DE RECURSO	EJECUCIÓN	REGIONAL	173.081.000	43.270.000	86.541.000	43.466.000
30404132	FUNDACION CHILE - ANÁLISIS REÚSO DE AGUAS RESIDUALES TRATADAS PAR	EJECUCIÓN	REGIONAL	167.418.000	41.855.000	83.710.000	0
30403127	CENTRO DE ESTUDIOS AVANZADOS EN ZONAS ÁRIDAS (CEAZA) - INVESTIGACIÓN ÁREAS POTENCIALES E IMPLEMENTACIÓN DE BARRERAS DE	EJECUCIÓN	REGIONAL	222.936.000	55.734.000	111.468.000	55.734.000
30403034	CENTRO DE ESTUDIOS AVANZADOS EN ZONAS ÁRIDAS (CEAZA) -	EJECUCIÓN	REGIONAL	135.000.000	33.750.000	67.500.000	33.750.000
30404077	CENTRO DE ESTUDIOS AVANZADOS EN ZONAS ÁRIDAS (CEAZA) - ANÁLISIS MONITOREO Y MODELAMIENTO HIDROLÓGICO CABECERAS (30404077-0).	EJECUCIÓN	REGIONAL	199.077.000	49.769.000	49.769.000	49.769.000
30404078	CENTRO DE ESTUDIOS AVANZADOS EN ZONAS ÁRIDAS (CEAZA) -	EJECUCIÓN	REGIONAL	135.244.000	33.811.000	67.622.000	33.811.000
30404124	INIA - ANÁLISIS MONITOREO DEL POTENCIAL DE CAPACIDAD DE CARGA ANIMAL (30404124-0).	EJECUCIÓN	REGIONAL	199.001.000	49.750.000	49.750.000	0
30404123	CENTRO DE ESTUDIOS AVANZADOS EN ZONAS ÁRIDAS (CEAZA) - ANÁLISIS	EJECUCIÓN	REGIONAL	62.017.000	15.504.000	31.009.000	15.504.000
30413092	CORPORACIÓN REGIONAL DESARROLLO PRODUCTIVO - DIAGNÓSTICO	EJECUCIÓN	REGIONAL	80.000.000	20.000.000	60.000.000	20.000.000
30413129	CORPORACIÓN REGIONAL DESARROLLO PRODUCTIVO - DIAGNÓSTICO	EJECUCIÓN	REGIONAL	150.000.000	37.500.000	75.000.000	37.500.000
30378476	CORPORACIÓN REGIONAL DESARROLLO PRODUCTIVO - INVESTIGACIÓN	EJECUCIÓN	REGIONAL	80.000.000	40.000.000	40.000.000	40.000.000
30363441	INIA - CAPACITACIÓN MEJORAMIENTO DE SISTEMAS CAPRINOS DE	EJECUCIÓN	REGIONAL	270.000.000	67.500.000	67.500.000	67.500.000
30424323	CORPORACIÓN REGIONAL DESARROLLO PRODUCTIVO - EXPO REGIÓN DE CO	EJECUCIÓN	REGIONAL	98.000.000	0	98.000.000	98.000.000
30074220	CONSTRUCCION SOLUCIONES SANITARIAS LOCALIDAD DE PANGUESILLO,	EJECUCIÓN	SALAMANCA	2.762.677.188	7.091.000	1.520.956.933	1.269.466.933
30124512	CONSTRUCCION SOLUCIONES SANITARIAS RECOLETA, OVALLE	EJECUCIÓN	OVALLE	1.339.778.514	6.561.000	750.925.035	201.650.035
30060780	CONSTRUCCION SOLUCIONES SANITARIAS SECTOR DE LIMAHUIDA, ILLAPEL	EJECUCIÓN	ILLAPEL	2.057.152.535	2.391.000	1.459.796.781	929.382.278
30079953	CONSTRUCCION SOLUCIONES SANITARIAS DE TAHUINCO, SALAMANCA	EJECUCIÓN	SALAMANCA	1.939.551.002	5.454.000	1.005.391.844	880.784.844
20191865	CONSTRUCCION SOLUCIONES SANITARIAS EL TAMBO CENTRO,SALAMANCA	EJECUCIÓN	SALAMANCA	3.409.879.365	3.068.764.828	332.302.240	323.920.240
20192885	CONSTRUCCIÓN SOLUCIONES SANITARIAS Y SISTEMA ALCANTARILLADO, PUNTA DE CHOROS.	EJECUCIÓN	LA HIGUERA	1.178.071.859	700.610.460	475.461.872	428.820.872
30072647	CONSTRUCCION OBRAS SERVICIOS BASICOS SECTOR HUACHALALUME, LA	EJECUCIÓN	LA SERENA	1.714.311.486	1.615.678.877	98.632.609	48.514.745
30065086	CONSTRUCCION CASETAS SANITARIAS DE HUANA, MONTE PATRIA	EJECUCIÓN	MONTE PATRIA	2.087.653.939	489.111.073	1.362.949.753	1.131.215.903
30132825	CONICYT - TRANSFERENCIA DIPLOMADOS REGIONALES DE CTI PARA LA	EJECUCIÓN	REGIONAL	47.250.000	45.705.942	377.337	377.337
30137698	UNIVERSIDAD DE LA SERENA (ULS) - SISTEMA DE MONITOREO DE CAUDALES	EJECUCIÓN	REGIONAL	149.625.000	135.704.000	13.921.000	13.921.000
30349575	UNIVERSIDAD DE CHILE - TRANSFERENCIA VALORIZACIÓN DE LOS QUESOS DE CABRA ARTESANALES (30349575-0)	EJECUCIÓN	REGIONAL	59.762.000	48.506.729	8.267.171	8.267.171
30382173	CONICYT - TRANSFERENCIA DISEÑO DE MAGÍSTER ORIENTADO EN GESTIÓN	EJECUCIÓN	REGIONAL	70.000.000	624.021	513.135	513.135
30404126	122 UNIVERSIDAD DE LA SERENA (ULS) - ANÁLISIS OPTIMIZACIÓN USO EN	EJECUCIÓN	REGIONAL	101.430.000	16.500.000	25.000.000	25.000.000
30404135	123 UNIVERSIDAD DE LA SERENA (ULS) - INVESTIGACIÓN IMPLEMENTACIÓN	EJECUCIÓN	REGIONAL	88.583.000	22.144.430	39.859.570	39.859.570
30403032	124 UNIVERSIDAD DE LA SERENA (ULS) - ANÁLISIS PLATAFORMA DE MODEL	EJECUCIÓN	REGIONAL	130.635.000	28.260.001	50.272.323	50.272.323
30404130	127 UNIVERSIDAD DE CHILE - TRANSFERENCIA RIEGO DE PRECISIÓN CON SENSORES DE SUELO EN CHOAPA (30404130-0).	EJECUCIÓN	REGIONAL	150.000.000	37.499.812	37.500.188	37.500.188
30404028	128 UNIVERSIDAD DE CHILE - PROSPECCIÓN GERMOPLASMA Y TECNOLOGÍA	EJECUCIÓN	REGIONAL	126.178.000	18.575.000	12.591.000	12.591.000
30404129	129 UNIVERSIDAD DE CHILE - TRANSFERENCIA TECNOLÓGICA E	EJECUCIÓN	REGIONAL	188.532.000	37.707.000	39.449.689	39.449.689
30190673	SERNATUR - TRANSFERENCIA PUESTA EN VALOR DE TURISMO DE INTERESES	EJECUCIÓN	REGIONAL	400.000.000	270.292.012	45.706.511	45.706.511
30313873	SUBSECRETARIA DE MINERIA-TRANSFERENCIA PROG. REGULAR. Y DES.	EJECUCIÓN	REGIONAL	2.628.144.000	674.999.993	582.383.604	582.383.604
30354831	SEREMÍA DE AGRICULTURA REGIÓN DE COQUIMBO - CAPACITACIÓN FORTALECIMIENTO ORGANIZACIONES SOCIALES RURALES. (30354831-0)	EJECUCIÓN	REGIONAL	164.000.000	75.000.000	50.617.489	50.617.489
30373526	FOSIS - TRANSFERENCIA PROGRAMA DE INTERVENCIÓN EN MITIGACIÓN SEQUÍA (30373526-0)	EJECUCIÓN	REGIONAL	1.000.000.000	554.571.400	368.408.207	346.872.482
30377078	CORFO – TRANSFERENCIA APOYO INICIATIVAS PMDT Y ZONA REZAGADAS	EJECUCIÓN	REGIONAL	1.684.700.000	440.500.000	337.599.469	337.599.469
30126693	TRANSFERENCIA FINANCIAMIENTO, EMPRENDIMIENTO Y GENERACIÓN DE	EJECUCIÓN	REGIONAL	800.000.000	484.112.699	298.360.115	294.285.023
30431522	INFOR - CAPACITACIÓN GENERACIÓN DE UN SISTEMA DE GESTIÓN DE LA	EJECUCIÓN	REGIONAL	212.675.000	0	102.786.000	102.786.000
<b>Total Gasto Público registrado al: 31.09.2016</b>						<b>59.893.543.779</b>	<b>42.284.354.156</b>

OBS: Los datos de inversión pública fueron proporcionados por: Gobierno Regional

## Carabineros de Chile

CODIGO	INICIATIVA	ETAPA	UNIDAD TERRITORIAL	COSTO TOTAL (\$)	GASTO ACUMULADO (\$)	PROGRAMADO 2015 (\$)	EJECUTADO 2015 (\$)
30191772	REPOSICION SUBCOMISARÍA LOS VILOS, COMUNA LOS VILOS	EJECUCIÓN	LOS VILOS	508.623.000	0	327.351.000	0
Total Gasto Público registrado al: 31.09.2016						<b>327.351.000</b>	<b>0</b>

OBS: Los datos de inversión pública fueron proporcionados por: Carabineros de Chile

## Servicio Gobierno Interior

CODIGO	INICIATIVA	ETAPA	UNIDAD TERRITORIAL	COSTO TOTAL (\$)	GASTO ACUMULADO (\$)	PROGRAMADO 2015 (\$)	EJECUTADO 2015 (\$)
24.01.002	PROGRAMA DE ASISTENCIA SOCIAL DEL MINISTERIO DEL INTERIOR (AMBITO REGIONAL)	EJECUCIÓN	REGIONAL	28.058.918	0	28.058.918	21.284.375
Total Gasto Público registrado al: 31.09.2016						<b>28.058.918</b>	<b>21.284.375</b>

OBS: Los datos de inversión pública fueron proporcionados por: Servicio Gobierno Interior

## Servicio Nacional para la prevención y Rehabilitación del Consumo de Drogas y Alcohol (SENDA)

CODIGO	INICIATIVA	ETAPA	UNIDAD TERRITORIAL	COSTO TOTAL (\$)	GASTO ACUMULADO (\$)	PROGRAMADO 2015 (\$)	EJECUTADO 2015 (\$)
S/Cód	IMPLEMENTACION DE PROGRAMA DE PREVENCION DEL CONSUMO ABUSIVO DE ALCOHOL.	EJECUCIÓN	OVALLE	16.482.840	0	16.482.840	16.482.840
S/Cód	INTERVENCIÓN EN PREVENCIÓN SELECTIVA EN ESTABLECIMIENTOS EDUCACIONALES PROGRAMA "ACTUAR A TIEMPO"	EJECUCIÓN	REGIONAL	73.975.820	0	73.975.820	73.975.820
S/Cód	PROGRAMA SENDA PREVIENE EL CONSUMO DE DROGAS Y ALCOHOL EN LAS COMUNAS	EJECUCIÓN	REGIONAL	235.323.996	0	235.323.996	235.323.996
S/Cód	PROGRAMAS DE TRATAMIENTO, REHABILITACIÓN Y REINSERCIÓN SOCIAL PARA PERSONAS QUE PRESENTAN CONSUMO PROBLEMÁTICO DE DROGAS.	EJECUCIÓN	REGIONAL	1.058.161.079	0	1.058.161.079	879.442.623
Total Gasto Público registrado al: 31.09.2016						<b>1.383.943.735</b>	<b>1.205.225.279</b>

OBS: Los datos de inversión pública fueron proporcionados por: Servicio Nacional para la prevención y Rehabilitación del Consumo de Drogas y Alcohol (SENDA)

## Subsecretaría de Desarrollo Regional (SUBDERE)

CODIGO	INICIATIVA	ETAPA	UNIDAD TERRITORIAL	COSTO TOTAL (\$)	GASTO ACUMULADO (\$)	PROGRAMADO 2015 (\$)	EJECUTADO 2015 (\$)
4304150501	PROYECTOS DE DEMOLICIÓN VIVIENDAS AFECTADAS E INSTALACIÓN VIVIENDAS DE EMERGENCIA CONECTADA A SERVICIOS BÁSICOS	EJECUCIÓN	PUNITAQUI	12.000.000	8.000.000	4.000.000	4.000.000
4303150501	PROYECTOS DE DEMOLICIÓN VIVIENDAS AFECTADAS E INSTALACIÓN VIVIENDAS DE EMERGENCIA CONECTADA A SERVICIOS BÁSICOS	EJECUCIÓN	MONTE PATRIA	12.000.000	8.000.000	4.000.000	4.000.000
4201140702	CONSTRUCCIÓN COLECTOR AVDA. LA CONCEPCIÓN, ILLAPEL	EJECUCIÓN	ILLAPEL	87.689.734	76.129.814	11.559.920	9.133.128
4104141004	ASISTENCIA TÉCNICA PARA GENERACIÓN DE PROYECTOS VARIAS	EJECUCIÓN	LA HIGUERA	55.200.000	22.080.000	33.120.000	26.496.000
4106110702	MEJORAMIENTO PTAS GUALLIGUAICA	EJECUCIÓN	VICUÑA	182.365.368	71.642.417	110.722.951	90.000.000
4201140502	CONSTRUCCIÓN COLECTOR AVDA. LA CONCEPCIÓN Y MEJORAMIENTO	EJECUCIÓN	ILLAPEL	15.015.000	11.261.250	3.753.750	3.753.750
4201150503	PROYECTOS DE DEMOLICIÓN VIVIENDAS AFECTADAS E INSTALACIÓN	EJECUCIÓN	ILLAPEL	14.000.000	8.000.000	6.000.000	6.000.000
4202150501	PROYECTOS DE DEMOLICIÓN VIVIENDAS AFECTADAS E INSTALACIÓN	EJECUCIÓN	CANELA	24.000.000	8.000.000	16.000.000	12.000.000
4305151004	CONTRATACIÓN DE SERVICIOS PROFESIONALES PARA GENERACION DE PROYECTOS , VARIAS LOCALIDADES, COMUNA DE RÍO HURTADO	EJECUCIÓN	RÍO HURTADO	51.600.000	20.640.000	30.960.000	24.768.000
4301150501	PROYECTOS DE DEMOLICIÓN VIVIENDAS AFECTADAS E INSTALACIÓN	EJECUCIÓN	REGIONAL	12.000.000	8.000.000	4.000.000	4.000.000
4103151006	ASISTENCIA TÉCNICA PARA IMPLEMENTAR SOLUCIONES SANITARIAS Y	EJECUCIÓN	ANDACOLLO	46.800.000	0	31.200.000	18.720.000
4202151007	CARTERA DE PROYECTOS DE SANEAMIENTO INTEGRAL Y	EJECUCIÓN	CANELA	50.400.000	24.000.000	26.400.000	12.000.000
4204150501	PROYECTOS DE DEMOLICIÓN VIVIENDAS AFECTADAS E INSTALACIÓN VIVIENDAS DE EMERGENCIA CONECTADA A SERVICIOS BÁSICOS	EJECUCIÓN	REGIONAL	12.000.000	8.000.000	4.000.000	3.666.669
4304141003	CONTRATACIÓN DE SERVICIOS PROFESIONALES PARA DISEÑO DE	EJECUCIÓN	REGIONAL	46.800.000	42.120.000	4.680.000	4.680.000
4104140702	AMPLIACION Y MEJORAMIENTO PLANTA DE TRATAMIENTO Y PLANTA	EJECUCIÓN	LA HIGUERA	107.705.361	0	53.852.680	53.852.680
4302151003	VERIFICACIÓN Y DIAGNÓSTICO DE TRES ESTABLECIMIENTOS	EJECUCIÓN	COMBARBALÁ	30.000.000	0	21.000.000	21.000.000
4303130703	CONSTRUCCIÓN CASETAS SANITARIAS SECTOR EL PALQUI BAJO, COMUNA	EJECUCIÓN	MONTE PATRIA	49.701.319	0	49.701.319	16.500.000
4305131004	CONTRATACIÓN DE SERVICIOS PROFESIONALES DE ASISTENCIA TÉCNICA,	EJECUCIÓN	REGIONAL	31.800.000	0	20.988.000	20.988.000
1-B-2014-564	GINNASIO AL AIRE LIBRE TRES SECTORES, CANELA	EJECUCIÓN	CANELA	20.977.976	0	20.977.976	4.195.595
1-C-2014-35	CONSTRUCCIÓN MURO DE CONTENCIÓN JARDÍN INFANTIL SEMILLITAS DE	EJECUCIÓN	COMBARBALÁ	57.030.635	0	57.030.635	28.053.052
1-C-2014-1876	REPOSICIÓN ACERAS CALLE JULIO ECHAVARRÍA ENTRE MANUEL BULNES Y	EJECUCIÓN	SALAMANCA	49.988.732	0	49.988.732	475.451
1-C-2015-1933	OBRAS DE MEJORAMIENTO EN EDIFICIO CONSISTORIAL	EJECUCIÓN	ILLAPEL	59.900.000	0	59.900.000	410.726
1-A-2014-59	AMPLIACIÓN Y MEJORAMIENTO ÁREA PRE BÁSICA COLEGIO SATURNO	EJECUCIÓN	LA SERENA	49.974.147	0	49.974.147	378.209
1-A-2015-690	HABILITACION ESCUELA BASICA DE TABAQUEROS E INTERNADO DEL LICEO	EJECUCIÓN	RÍO HURTADO	28.976.500	0	28.976.500	653.895
1-A-2015-687	HABILITACION ESCUELA VILLA LOS NARANJOS	EJECUCIÓN	ILLAPEL	59.900.000	0	1.497.500	1.497.500
1-C-2015-262	CONSTRUCCIÓN GRADERIAS MEDIA LUNA COMBARBALÁ	EJECUCIÓN	COMBARBALÁ	54.357.867	0	32.614.720	32.614.720
1-A-2014-1667	MEJORAMIENTO GIMNASIO COLEGIO REPÚBLICA DE CHILE POR PLAN PREVENTIVO INVIERNO 2015, COMUNA DE MONTE PATRIA	EJECUCIÓN	MONTE PATRIA	25.656.826	0	305.699	305.695
1-A-2014-36	CONSTRUCCIÓN DE SALA PARA AMPLIACIÓN DE COBERTURA PRE-BÁSICA, ESCUELA EL PALQUI, COMUNA DE MONTE PATRIA	EJECUCIÓN	MONTE PATRIA	47.789.661	0	477.897	477.897
1-B-2013-507	RECUPERACIÓN ESPACIOS PÚBLICOS VARIOS SECTORES	EJECUCIÓN	ANDACOLLO	33.701.778	0	6.740.356	6.740.356
1-C-2013-64	REPOSICION SEDE SOCIAL LA SILLETA	EJECUCIÓN	OVALLE	43.157.300	0	2.738.405	54.403
1-A-2014-205	PLAN DE AUMENTO DE COBERTURA DE PREKINDER Y KINDER FIE-PMU 2014 ESCUELA PADRE DAMIAN HEREDIA	EJECUCIÓN	OVALLE	49.999.999	0	1.361.508	78.665
1-A-2014-561	PLAN INVIERNO URGENCIA 2014 REPOSICION CUBIERTA ESCUELA PADRE DAMIAN HEREDIA	EJECUCIÓN	OVALLE	10.000.000	0	451.992	449.896
1-A-2013-892	MEJORAMIENTO SERVICIOS DE ALIMENTACION ESCUELA BASICA MASTTAY, LOCALIDAD DE FLOR DEL VALLE	EJECUCIÓN	MONTE PATRIA	14.846.710	0	1.490.673	413.074
1-C-2015-81	INSTALACIÓN DE 15 GIMNASIOS AL AIRE LIBRE EN LA COMUNA DE VICUÑA	EJECUCIÓN	VICUÑA	58.049.688	0	29.024.844	26.122.374
1-C-2015-248	PAVIMENTACIÓN CALLE ARTURO PRAT	EJECUCIÓN	LOS VILOS	56.801.000	0	28.400.500	28.400.492
1-C-2015-243	PAVIMENTACION CALLE DOS Y PASAJE DOS	EJECUCIÓN	LOS VILOS	59.560.000	0	29.780.000	29.779.930
1-C-2013-2734	CONSTRUCCIÓN ESCALERAS PEATONALES SECTOR ALTO 1	EJECUCIÓN	ILLAPEL	48.063.000	0	28.837.800	26.519.075
1-B-2015-244	MEJORAMIENTO GIMNASIO SERON	EJECUCIÓN	RÍO HURTADO	5.001.383	0	25.007	24.822
1-A-2014-1648	MEJORAMIENTO LICEO POLIVALENTE PADRE JOSE HERDE P, CANELA	EJECUCIÓN	CANELA	35.000.000	0	1.050.000	1.050.000
1-C-2012-103	INSTALACION DE MAQUINAS DE EJERCICIOS Y MEJORAMIENTO PLAZA	EJECUCIÓN	COMBARBALÁ	35.744.000	0	1.200.875	1.065.554

## Subsecretaría de Desarrollo Regional (SUBDERE)

CODIGO	INICIATIVA	ETAPA	UNIDAD TERRITORIAL	COSTO TOTAL (\$)	GASTO ACUMULADO (\$)	PROGRAMADO 2015 (\$)	EJECUTADO 2015 (\$)
1-C-2012-689	INSTALACIÓN DE MAQUINAS DE EJERCICIOS YMEJORAMIENTO PLAZA LA FINCA	EJECUCIÓN	COMBARBALÁ	32.247.000	0	1.086.157	961.161
1-C-2013-2726	CONSTRUCCIÓN SEDE SOCIAL MALLACURA	EJECUCIÓN	ILLAPEL	49.880.742	0	156.126	151.259
1-B-2015-269	MEJORAMIENTO PLAZA MANUEL DE GOROTIZAGA	EJECUCIÓN	ILLAPEL	14.591.750	0	72.959	72.959
1-A-2015-686	HABILITACION ESCUELAS RURALES	EJECUCIÓN	ILLAPEL	59.900.000	0	1.497.500	1.497.500
1-C-2013-1151	CONSTRUCCIÓN SKATE PARK. SECTOR LA ANTENA, CIUDAD DE LA SERENA	EJECUCIÓN	LA SERENA	49.867.367	0	477.013	252.727
1-C-2012-1578	AMPLIACION Y MEJORAMIENTO SEDE SOCIAL EL PALQUI	EJECUCIÓN	MONTE PATRIA	32.320.000	0	2.423.877	893.060
1-A-2015-670	OBRAS DE MEJORAMIENTO VARIOS ESTABLECIMIENTO EDUCACIONALES (4)	EJECUCIÓN	MONTE PATRIA	59.899.999	0	1.497.500	1.497.030
1-C-2014-200	CONSTRUCCION SEDE JUNTA DE VECINOS LUZ DEL SUR, COMUNA DE	EJECUCIÓN	PUNITAQUI	49.958.777	0	2.246.022	707.745
1-A-2015-691	HABILITACION ESCUELA BASICA EL TAMBO (LOC. EL TAMBO), ESCUELA	EJECUCIÓN	SALAMANCA	58.488.500	0	1.462.227	1.462.212
1-A-2015-693	HABILITACION ESCUELA BASICA SAN AGUSTIN (LOC.SAN AGUSTIN),ESCUELA	EJECUCIÓN	SALAMANCA	58.488.500	0	1.462.347	1.462.206
1-A-2015-719	HABILITACIÓN SALAS DE CLASES ESCUELA MATILDE SALAMANCA	EJECUCIÓN	SALAMANCA	59.915.310	0	149.789	149.789
1-A-2013-936	OBRA MENOR AMPLIACION COCINA ESCUELA EL MILAGRO	EJECUCIÓN	LA SERENA	37.174.139	0	1.115.225	1.115.225
1-C-2015-1508	PAVIMENTACIÓN ACCESO NORTE CEMENTERIO ALGARROBITO	EJECUCIÓN	LA SERENA	59.582.938	0	59.582.938	29.791.469
1-A-2014-1294	MEJORAMIENTO ESCUELA PABLO BARRIOLHET DE LOS CÓNDORES, COMUNA	EJECUCIÓN	LOS VILOS	35.000.000	0	350.000	350.000
1-B-2015-288	MEJORAMIENTO PLAZAS DISTINTOS SECTORES	EJECUCIÓN	PUNITAQUI	27.322.132	0	1.366.107	837.361
1-B-2015-290	MEJORAMIENTO CASA DE HUESPEDES MUNICIPALIDAD DE PUNITAQUI	EJECUCIÓN	PUNITAQUI	3.001.998	0	150.100	133.375
1-C-2015-1294	CONSTRUCCION CIERRE PERIMETRAL Y DE GRADERIA PARA LA CANCHA DE FUTBOL SECTOR NUEVA TALCUNA	EJECUCIÓN	VICUÑA	43.126.046	0	43.126.046	21.563.023
1-C-2013-2735	CONSTRUCCIÓN ESCALERAS PEATONALES SECTOR ALTO 3	EJECUCIÓN	ILLAPEL	48.343.702	0	48.343.702	24.171.851
1-A-2015-707	HAB.Y OBRAS MEJ. VARIOS EST.EDUC.URBANOS, C.CARLOS CONDELL DE LA	EJECUCIÓN	LA SERENA	47.347.720	0	1.183.693	1.183.693
1-A-2014-204	PLAN DE AUMENTO DE COBERTURA DE PREKINDER Y KINDER FIE-PMU 2014	EJECUCIÓN	OVALLE	50.000.000	0	2.866.596	1.583.752
24.03.026	PROGRAMA ACADEMIA CAPACITACIÓN MUNICIPAL Y REGIONAL	EJECUCIÓN	REGIONAL	195.500.000	0	195.500.000	78.940.526
24.03.033	PROGRAMA ACADEMIA CAPACITACIÓN MUNICIPAL Y REGIONAL (FONDO	EJECUCIÓN	REGIONAL	153.834.733	0	153.834.733	27.649.310
1-A-2015-683	HAB. ESC. DE CARQUINDAÑO, JOSE ANT. ECHAVARRIA, DELOS CANELOS, GABRIELA MISTRAL, DE LA PARRITA, EL ALMENDRO, LAS TRANCAS, DE LOS POZOS Y DE LOS RULOS	EJECUCIÓN	CANELA	59.738.000	0	59.738.000	1.493.447
1-A-2015-682	HAB.ESC.CARLOS VIAL,JUAN ANTONIO RIOS, J.M CARRERA, SARG.ALDEA, G-406, M NORTE, DE ATELCURA ALTA,C.I DEL CAMPO, JABONERIA, CORTADERA,BAL.LILLO, POZA H	EJECUCIÓN	CANELA	59.500.000	0	59.500.000	1.487.359
1-C-2015-202	CONSTRUCCIÓN ESPACIO RECREATIVO ASOCIACIÓN DE FUTBOL SAN JUAN,	EJECUCIÓN	COQUIMBO	59.972.394	0	59.972.394	15.977.409
1-C-2015-1823	CONSTRUCCIÓN SEDE SOCIAL PASEO CENTRAL	EJECUCIÓN	ILLAPEL	59.998.848	0	59.998.848	29.999.424
1-C-2015-1824	CONSTRUCCIÓN SEDE SOCIAL CABANILLAS	EJECUCIÓN	ILLAPEL	59.999.622	0	59.999.622	29.999.811
1-C-2015-1821	CONSTRUCCIÓN SEDE CLUB DEPORTIVO VICTORIA	EJECUCIÓN	ILLAPEL	59.834.829	0	59.834.829	29.917.415
1-C-2016-1114	INSTALACION DE JUEGOS INFANTILES EN DIVERSOS SECTORES, ILLAPEL	EJECUCIÓN	ILLAPEL	59.206.659	0	59.206.659	29.603.330
1-B-2016-117	AMPLIACIÓN Y MEJORAMIENTO SEDE CENTRO DE MADRES "VIDA Y PROGRESO", CALETA LOS HORNOS	EJECUCIÓN	LA HIGUERA	14.500.000	0	14.500.000	7.250.000
1-C-2013-765	CONSTRUCCIÓN CENTRO COMUNITARIO Y ÁREA VERDE	EJECUCIÓN	LA SERENA	49.972.374	0	49.972.374	1.481.546
1-B-2016-66	PROYECTO DE PAVIMENTACIÓN CALLE BRAULIO ARENAS TRAMO ENTRE CALLE RODOLFO WAGENKNECHT Y GUILLERMO SCHMITH	EJECUCIÓN	LA SERENA	32.096.000	0	32.096.000	16.048.000
1-C-2015-1768	MEJORAMIENTO CAMARINES Y CIERRE PERIMETRAL CANCHA CLUB	EJECUCIÓN	SALAMANCA	35.344.983	0	35.344.983	17.672.492
1-A-2015-683	HAB. ESC. DE CARQUINDAÑO, JOSE ANT. ECHAVARRIA, DELOS CANELOS,	EJECUCIÓN	CANELA	59.738.000	0	59.738.000	1.493.447
1-A-2015-682	HAB.ESC.CARLOS VIAL,JUAN ANTONIO RIOS, J.M CARRERA, SARG.ALDEA, G-406, M NORTE, DE ATELCURA ALTA,C.I DEL CAMPO, JABONERIA, CORTADERA,BAL.LILLO, POZA H	EJECUCIÓN	CANELA	59.500.000	0	59.500.000	1.487.359
1-C-2015-202	CONSTRUCCIÓN ESPACIO RECREATIVO ASOCIACIÓN DE FUTBOL SAN JUAN, COQUIMBO	EJECUCIÓN	COQUIMBO	59.972.394	0	59.972.394	15.977.409
1-C-2015-1823	CONSTRUCCIÓN SEDE SOCIAL PASEO CENTRAL	EJECUCIÓN	ILLAPEL	59.998.848	0	59.998.848	29.999.424
1-C-2015-1824	CONSTRUCCIÓN SEDE SOCIAL CABANILLAS	EJECUCIÓN	ILLAPEL	59.999.622	0	59.999.622	29.999.811
1-C-2015-1821	CONSTRUCCIÓN SEDE CLUB DEPORTIVO VICTORIA	EJECUCIÓN	ILLAPEL	59.834.829	0	59.834.829	29.917.415
1-C-2016-1114	INSTALACION DE JUEGOS INFANTILES EN DIVERSOS SECTORES, ILLAPEL	EJECUCIÓN	ILLAPEL	59.206.659	0	59.206.659	29.603.330
1-B-2016-117	AMPLIACIÓN Y MEJORAMIENTO SEDE CENTRO DE MADRES "VIDA Y PROGRESO", CALETA LOS HORNOS	EJECUCIÓN	LA HIGUERA	14.500.000	0	14.500.000	7.250.000
1-C-2013-765	CONSTRUCCIÓN CENTRO COMUNITARIO Y ÁREA VERDE	EJECUCIÓN	LA SERENA	49.972.374	0	49.972.374	1.481.546
1-B-2016-66	PROYECTO DE PAVIMENTACIÓN CALLE BRAULIO ARENAS TRAMO ENTRE MEJORAMIENTO CAMARINES Y CIERRE PERIMETRAL CANCHA CLUB	EJECUCIÓN	LA SERENA	32.096.000	0	32.096.000	16.048.000
1-C-2015-1768	DEPORTIVO TAHUINCO	EJECUCIÓN	SALAMANCA	35.344.983	0	35.344.983	17.672.492
24.03.402	COMPENSACIÓN GASTOS PRE-CENSO LA SERENA	EJECUCIÓN	LA SERENA	15.315.690	0	15.315.690	15.315.690
24.03.402	COMPENSACIÓN GASTOS PRE-CENSO COQUIMBO	EJECUCIÓN	COQUIMBO	18.030.060	0	18.030.060	18.030.060
24.03.402	COMPENSACIÓN GASTOS PRE-CENSO ANDACOLLO	EJECUCIÓN	ANDACOLLO	4.318.080	0	4.318.080	4.318.080
24.03.402	COMPENSACIÓN GASTOS PRE-CENSO LA HIGUERA	EJECUCIÓN	LA HIGUERA	7.530.690	0	7.530.690	7.530.690
24.03.402	COMPENSACIÓN GASTOS PRE-CENSO PAIGUANO	EJECUCIÓN	PAHUANO	4.840.973	0	4.840.973	4.840.973
24.03.402	COMPENSACIÓN GASTOS PRE-CENSO VICUÑA	EJECUCIÓN	VICUÑA	7.743.480	0	7.743.480	7.743.480
24.03.402	COMPENSACIÓN GASTOS PRE-CENSO ILLAPEL	EJECUCIÓN	ILLAPEL	7.847.280	0	7.847.280	7.847.280
24.03.402	COMPENSACIÓN GASTOS PRE-CENSO CANELA	EJECUCIÓN	CANELA	10.094.550	0	10.094.550	10.094.550
24.03.402	COMPENSACIÓN GASTOS PRE-CENSO LOS VILOS	EJECUCIÓN	LOS VILOS	9.715.680	0	9.715.680	9.715.680
24.03.402	COMPENSACIÓN GASTOS PRE-CENSO SALAMANCA	EJECUCIÓN	SALAMANCA	9.312.158	0	9.312.158	9.312.158
24.03.402	COMPENSACIÓN GASTOS PRE-CENSO OVALLE	EJECUCIÓN	OVALLE	14.245.253	0	14.245.253	14.245.253
24.03.402	COMPENSACIÓN GASTOS PRE-CENSO COMBARBALÁ	EJECUCIÓN	COMBARBALÁ	9.244.688	0	9.244.688	9.244.688
24.03.402	COMPENSACIÓN GASTOS PRE-CENSO MONTE PATRIA	EJECUCIÓN	MONTE PATRIA	11.443.950	0	11.443.950	11.443.950
24.03.402	COMPENSACIÓN GASTOS PRE-CENSO PUNITAQUI	EJECUCIÓN	PUNITAQUI	7.598.160	0	7.598.160	7.598.160
24.03.402	COMPENSACIÓN GASTOS PRE-CENSO RÍO HURTADO	EJECUCIÓN	RÍO HURTADO	5.454.690	0	5.454.690	5.454.690
24.03.403	COMPENSACIÓN GASTOS PREDIOS EXENTOS LA SERENA	EJECUCIÓN	LA SERENA	645.503.612	0	645.503.612	423.363.014
24.03.403	COMPENSACIÓN GASTOS PREDIOS EXENTOS COQUIMBO	EJECUCIÓN	COQUIMBO	829.824.831	0	829.824.831	534.789.600
24.03.403	COMPENSACIÓN GASTOS PREDIOS EXENTOS ANDACOLLO	EJECUCIÓN	ANDACOLLO	37.832.447	0	37.832.447	18.916.224



## Subsecretaría de Desarrollo Regional (SUBDERE)

CODIGO	INICIATIVA	ETAPA	UNIDAD TERRITORIAL	COSTO TOTAL (\$)	GASTO ACUMULADO (\$)	PROGRAMADO 2015 (\$)	EJECUTADO 2015 (\$)
24.03.403	COMPENSACIÓN GASTOS PREDIOS EXENTOS LA HIGUERA	EJECUCIÓN	LA HIGUERA	44.147.661	0	44.147.661	22.073.831
24.03.403	COMPENSACIÓN GASTOS PREDIOS EXENTOS PAIGUANO	EJECUCIÓN	PAIHUANO	22.024.800	0	22.024.800	11.012.400
24.03.403	COMPENSACIÓN GASTOS PREDIOS EXENTOS VICUÑA	EJECUCIÓN	VICUÑA	100.602.507	0	100.602.507	54.047.416
24.03.403	COMPENSACIÓN GASTOS PREDIOS EXENTOS ILLAPEL	EJECUCIÓN	ILLAPEL	104.171.614	0	104.171.614	52.085.807
24.03.403	COMPENSACIÓN GASTOS PREDIOS EXENTOS CANELA	EJECUCIÓN	CANELA	42.725.758	0	42.725.758	21.362.879
24.03.403	COMPENSACIÓN GASTOS PREDIOS EXENTOS LOS VILOS	EJECUCIÓN	LOS VILOS	134.655.554	0	134.655.554	87.664.085
24.03.403	COMPENSACIÓN GASTOS PREDIOS EXENTOS SALAMANCA	EJECUCIÓN	SALAMANCA	102.730.098	0	102.730.098	51.365.049
24.03.403	COMPENSACIÓN GASTOS PREDIOS EXENTOS OVALLE	EJECUCIÓN	OVALLE	447.787.088	0	447.787.088	276.339.812
24.03.403	COMPENSACIÓN GASTOS PREDIOS EXENTOS COMBARBALÁ	EJECUCIÓN	COMBARBALÁ	71.644.339	0	71.644.339	35.822.170
24.03.403	COMPENSACIÓN GASTOS PREDIOS EXENTOS MONTE PATRIA	EJECUCIÓN	MONTE PATRIA	136.267.415	0	136.267.415	68.133.708
24.03.403	COMPENSACIÓN GASTOS PREDIOS EXENTOS PUNITAQUI	EJECUCIÓN	PUNITAQUI	46.677.669	0	46.677.669	23.338.835
24.03.403	COMPENSACIÓN GASTOS PREDIOS EXENTOS RÍO HURTADO	EJECUCIÓN	RÍO HURTADO	28.761.682	0	28.761.682	14.380.841
1-A-2015-692	HABILITACION ESCUELA BASICA COIRON (LOC COIRON), ESCUELA BASICA TRANQUILLA (LOC TRANQUILLA), Y ESCUELA LOS CORRALES (LOC. BATUCO)	EJECUCIÓN	SALAMANCA	59.976.000	0	59.976.000	1.499.400
1-A-2015-692	HABILITACION ESCUELA BASICA COIRON (LOC COIRON), ESCUELA BASICA TRANQUILLA (LOC TRANQUILLA), Y ESCUELA LOS CORRALES (LOC. BATUCO)	EJECUCIÓN	SALAMANCA	59.976.000	0	59.976.000	1.499.400
33.03.110	FONDO DE INCENTIVO AL MEJORAMIENTO DE LA GESTIÓN MUNICIPAL	EJECUCIÓN	ANDACOLLO	114.988.500	0	114.988.500	114.988.500
33.03.110	FONDO DE INCENTIVO AL MEJORAMIENTO DE LA GESTIÓN MUNICIPAL	EJECUCIÓN	CANELA	91.335.252	0	91.335.252	91.335.252
33.03.110	FONDO DE INCENTIVO AL MEJORAMIENTO DE LA GESTIÓN MUNICIPAL	EJECUCIÓN	COMBARBALÁ	87.519.831	0	87.519.831	87.519.831
33.03.110	FONDO DE INCENTIVO AL MEJORAMIENTO DE LA GESTIÓN MUNICIPAL	EJECUCIÓN	COQUIMBO	126.346.172	0	126.346.172	126.346.172
33.03.110	FONDO DE INCENTIVO AL MEJORAMIENTO DE LA GESTIÓN MUNICIPAL	EJECUCIÓN	MONTE PATRIA	84.502.751	0	84.502.751	84.502.751
33.03.110	FONDO DE INCENTIVO AL MEJORAMIENTO DE LA GESTIÓN MUNICIPAL	EJECUCIÓN	PAIHUANO	79.344.588	0	79.344.588	79.344.588
33.03.110	FONDO DE INCENTIVO AL MEJORAMIENTO DE LA GESTIÓN MUNICIPAL	EJECUCIÓN	RÍO HURTADO	86.028.037	0	86.028.037	86.028.037
24.03.029	MUNICIPALIDADES - PARTICIPACIÓN CIUDADANA Y TRANSPARENCIA	EJECUCIÓN	REGIONAL	14.706.067	0	14.706.067	2.800.000
24.03.029	MUNICIPALIDADES - PROYECTOS DE FORTALECIMIENTO ASOCIATIVISMO MUNICIPAL Y DESARROLLO TERRITORIAL	EJECUCIÓN	REGIONAL	22.369.333	0	22.369.333	10.800.000
24.03.031	PROGRAMA DE APOYO A LA ACREDITACIÓN DE CALIDAD DE SERVICIOS	EJECUCIÓN	REGIONAL	17.970.400	0	17.970.400	7.752.044
24.03.032	PROGRAMA DE MEJORAMIENTO DE LA GESTIÓN MUNICIPAL	EJECUCIÓN	REGIONAL	459.142.000	0	459.142.000	0
41010002	PLAN NACIONAL DE ATENCIÓN VETERINARIA CANINA Y FELINA 2016 COMUNA DE LA SERENA	EJECUCIÓN	LA SERENA	91.840.487	0	91.840.487	91.840.487
41060003	PLAN NACIONAL DE ATENCIÓN VETERINARIA CANINA Y FELINA 2016 COMUNA DE VICUÑA	EJECUCIÓN	VICUÑA	45.712.660	0	45.712.660	45.712.660
42010001	PLAN NACIONAL DE ATENCIÓN VETERINARIA CANINA Y FELINA 2016, COMUNA DE ILLAPEL	EJECUCIÓN	ILLAPEL	45.705.156	0	45.705.156	45.705.156
42020007	PLAN NACIONAL DE ATENCIÓN VETERINARIA CANINA Y FELINA 2016	EJECUCIÓN	CANELA	16.022.160	0	16.022.160	16.022.160
42030006	PLAN NACIONAL DE ATENCIÓN VETERINARIA CANINA Y FELINA 2016, COMUNA DE LOS VILOS	EJECUCIÓN	LOS VILOS	18.377.059	0	18.377.059	18.377.059
42040004	PLAN NACIONAL DE ATENCIÓN VETERINARIA CANINA Y FELINA 2016	EJECUCIÓN	SALAMANCA	27.599.951	0	27.599.951	27.599.951
33.03.016	P02 PMM SIFIM ACT.AD.Y ACTUL.SISTEMA I.M.RIO HURTADO	EJECUCIÓN	RÍO HURTADO	10.816.667	0	10.816.667	10.816.667
41020008	PLAN NACIONAL DE ATENCIÓN VETERINARIA CANINA Y FELINA 2016 COMUNA DE COQUIMBO	EJECUCIÓN	COQUIMBO	68.991.143	0	68.991.143	68.991.143
4204010010	PLAN NACIONAL DE ESTERILIZACIÓN MUNICIPAL CANINA Y FELINA COMUNA DE LA SALAMANCA	EJECUCIÓN	SALAMANCA	6.306.600	0	6.306.600	1.891.980
	HONORARIO, VIATICOS Y REEMBOLSOS PTRAC	EJECUCIÓN	REGIONAL	1.757.018	0	1.757.018	1.757.018
24.03.029	PROYECTOS INCORPORACIÓN DE NUEVAS TECNOLOGÍAS DE LA INFORMACIÓN(UGEL), COMUNA DE LA SERENA	EJECUCIÓN	LA SERENA	1.732.839	0	1.732.839	920.686
24.03.029	PROYECTOS INCORPORACIÓN DE NUEVAS TECNOLOGÍAS DE LA INFORMACIÓN(UGEL), COMUNA DE COQUIMBO	EJECUCIÓN	COQUIMBO	1.732.839	0	1.732.839	920.686
24.03.029	PROYECTOS INCORPORACIÓN DE NUEVAS TECNOLOGÍAS DE LA INFORMACIÓN(UGEL), COMUNA DE ANDACOLLO	EJECUCIÓN	ANDACOLLO	1.732.839	0	1.732.839	920.686
24.03.029	PROYECTOS INCORPORACIÓN DE NUEVAS TECNOLOGÍAS DE LA INFORMACIÓN(UGEL), COMUNA DE LA HIGUERA	EJECUCIÓN	LA HIGUERA	1.732.839	0	1.732.839	920.686
24.03.029	PROYECTOS INCORPORACIÓN DE NUEVAS TECNOLOGÍAS DE LA INFORMACIÓN(UGEL), COMUNA DE PAIGUANO	EJECUCIÓN	PAIHUANO	1.732.839	0	1.732.839	920.686
24.03.029	PROYECTOS INCORPORACIÓN DE NUEVAS TECNOLOGÍAS DE LA INFORMACIÓN(UGEL), COMUNA DE VICUÑA	EJECUCIÓN	VICUÑA	1.732.839	0	1.732.839	920.686
24.03.029	PROYECTOS INCORPORACIÓN DE NUEVAS TECNOLOGÍAS DE LA INFORMACIÓN(UGEL), COMUNA DE ILLAPEL	EJECUCIÓN	ILLAPEL	1.732.839	0	1.732.839	920.686
24.03.029	PROYECTOS INCORPORACIÓN DE NUEVAS TECNOLOGÍAS DE LA INFORMACIÓN(UGEL), COMUNA DE CANELA	EJECUCIÓN	CANELA	1.732.839	0	1.732.839	920.686
24.03.029	PROYECTOS INCORPORACIÓN DE NUEVAS TECNOLOGÍAS DE LA INFORMACIÓN(UGEL), COMUNA DE LOS VILOS	EJECUCIÓN	LOS VILOS	1.732.839	0	1.732.839	920.686
24.03.029	PROYECTOS INCORPORACIÓN DE NUEVAS TECNOLOGÍAS DE LA INFORMACIÓN(UGEL), COMUNA DE SALAMANCA	EJECUCIÓN	SALAMANCA	1.732.839	0	1.732.839	920.686
24.03.029	PROYECTOS INCORPORACIÓN DE NUEVAS TECNOLOGÍAS DE LA INFORMACIÓN(UGEL), COMUNA DE OVALLE	EJECUCIÓN	OVALLE	1.732.839	0	1.732.839	920.686
24.03.029	PROYECTOS INCORPORACIÓN DE NUEVAS TECNOLOGÍAS DE LA INFORMACIÓN(UGEL), COMUNA DE COMBARBALÁ	EJECUCIÓN	COMBARBALÁ	1.732.839	0	1.732.839	920.686
24.03.029	PROYECTOS INCORPORACIÓN DE NUEVAS TECNOLOGÍAS DE LA INFORMACIÓN(UGEL), COMUNA DE MONTE PATRIA	EJECUCIÓN	MONTE PATRIA	1.732.839	0	1.732.839	920.686
24.03.029	PROYECTOS INCORPORACIÓN DE NUEVAS TECNOLOGÍAS DE LA INFORMACIÓN(UGEL), COMUNA DE RÍO HURTADO	EJECUCIÓN	RÍO HURTADO	1.732.839	0	1.732.839	920.686
33.03.016	ADQ.SISTEMAS GIRADORES, SALAMANCA	EJECUCIÓN	SALAMANCA	7.140.000	0	7.140.000	7.140.000
1-A-2015-689	HABILITACION ESCUELA CLARA VIAL ORREGO	EJECUCIÓN	LOS VILOS	13.351.800	0	13.351.800	333.795

## Subsecretaría de Desarrollo Regional (SUBDERE)

CODIGO	INICIATIVA	ETAPA	UNIDAD TERRITORIAL	COSTO TOTAL (\$)	GASTO ACUMULADO (\$)	PROGRAMADO 2015 (\$)	EJECUTADO 2015 (\$)
1-A-2015-668	OBRAS DE MEJORAMIENTO COLEGIO REPÚBLICA DE CHILE	EJECUCIÓN	MONTE PATRIA	59.899.999	0	59.899.999	1.497.417
1-C-2015-546	PROVISION DE AGUA POTABLE A SECTORES ALEJADOS DE LA COMUNA DE PAIHUANO	EJECUCIÓN	PAIHUANO	41.600.000	0	41.600.000	21.888
1-A-2015-709	HABILITACION LICEO MUNICIPAL C-16	EJECUCIÓN	SALAMANCA	59.678.500	0	59.678.500	1.491.963
1-C-2014-742	REPOSICIÓN MULTICANCHA SECTOR RURAL DE COIRÓN, SALAMANCA	EJECUCIÓN	SALAMANCA	49.865.573	0	49.865.573	24.832.785
1-A-2015-689	HABILITACION ESCUELA CLARA VIAL ORREGO	EJECUCIÓN	LOS VILOS	13.351.800	0	13.351.800	333.795
1-A-2015-668	OBRAS DE MEJORAMIENTO COLEGIO REPÚBLICA DE CHILE	EJECUCIÓN	MONTE PATRIA	59.899.999	0	59.899.999	1.497.417
1-C-2015-546	PROVISION DE AGUA POTABLE A SECTORES ALEJADOS DE LA COMUNA DE PAIHUANO	EJECUCIÓN	PAIHUANO	41.600.000	0	41.600.000	21.888
1-A-2015-709	HABILITACION LICEO MUNICIPAL C-16	EJECUCIÓN	SALAMANCA	59.678.500	0	59.678.500	1.491.963
1-C-2014-742	REPOSICIÓN MULTICANCHA SECTOR RURAL DE COIRÓN, SALAMANCA	EJECUCIÓN	SALAMANCA	49.865.573	0	49.865.573	24.832.785
Total Gasto Público registrado al: 31.09.2016						<b>7.544.680.240</b>	<b>4.020.553.916</b>
<b>OBS:</b> Los datos de inversión pública fueron proporcionados por: Subsecretaría de Desarrollo Regional (SUBDERE)							
<b>TOTAL MINISTERIO DEL INTERIOR</b>						<b>68.850.226.672</b>	<b>47.531.417.726</b>

## MINISTERIO DEL MEDIO AMBIENTE

### Subsecretaría del Medio Ambiente

CODIGO	INICIATIVA	ETAPA	UNIDAD TERRITORIAL	COSTO TOTAL (\$)	GASTO ACUMULADO (\$)	PROGRAMADO 2015 (\$)	EJECUTADO 2015 (\$)
010704 MP_10	BANCO DE ALTERNATIVA DE EMISIONES MATERIAL PARTICULADO (MP) – PDA ANDACOLLO	EJECUCIÓN	ANDACOLLO	17.000.000	0	17.000.000	15.000.000
020304	ACTUALIZACIÓN DE INDICADORES BIOLÓGICOS EN LA CUENCA DEL RIO ELQUI	EJECUCIÓN	ELQUI	6.900.000	0	6.900.000	6.900.000
083304	IMPULSAR LA CREACIÓN DE UN ÁREA MARINO COSTERA PROTEGIDA DE MÚLTIPLES	EJECUCIÓN	REGIONAL	7.300.000	0	7.300.000	0
4-G-014-2016	DESCUBRIENDO NUESTRO SISTEMA MARINOS	EJECUCIÓN	LOS VILOS	5.000.000	0	5.000.000	5.000.000
4-G-005-2016	ÁREA DE CONSERVACIÓN DE LA FLORA Y FAUNA NATIVA	EJECUCIÓN	OVALLE	5.000.000	0	5.000.000	5.000.000
4-G-013-2016	CONOCIENDO MI ENTORNO: UN ESPACIO DE EDUCACIÓN AMBIENTAL EN AP	EJECUCIÓN	REGIONAL	5.000.000	0	5.000.000	5.000.000
4-G-028-2016	RESCATE DE ÁREA VERDE Y CONCIENTIZACIÓN PARA LA CONSERVACIÓN DE ESPECIES EN QUEBRADA LOS LOROS	EJECUCIÓN	REGIONAL	5.000.000	0	5.000.000	5.000.000
4-G-029-2016	SUSTENTABILIDAD MEDIO AMBIENTAL DE LA COMUNIDAD VECINOS FUNDO LORETO A TRAVÉS DE LA GESTIÓN DE RESIDUOS CON FINES	EJECUCIÓN	REGIONAL	4.970.000	0	4.970.000	4.970.000
4-G-030-2016	PROMOVIENDO BUENAS PRÁCTICAS AMBIENTALES EN LA PARTE ALTA DE COQUIMBO	EJECUCIÓN	COQUIMBO	5.000.000	0	5.000.000	5.000.000
4-G-037-2016	RECUPERACIÓN DE LA PLAZA DE LOS NEUMÁTICOS, COMO ÁREA VERDE PARA LA COMUNIDAD LOCAL DE LA POBLACIÓN AGUAS DE ELQUI Y RÍO	EJECUCIÓN	VICUÑA	5.000.000	0	5.000.000	5.000.000
4-G-017-2016	UN INVERNADERO PARA LAS HORMIGUITAS , JARDÍN INFANTIL LAS HORMIGUITAS, CANELA	EJECUCIÓN	CANELA	5.000.000	0	5.000.000	5.000.000
4-G-002-2016	RECUPERACIÓN Y PROTECCIÓN DEL ARRAYÁN COSTERO:	EJECUCIÓN	LA SERENA	5.000.000	0	5.000.000	5.000.000
4-G-015-2016	CUIDAR EL AGUA , ES CUIDAR LA VIDA: BIOFILTRO PARA JARDÍN INFANTIL MILLAPEL, ILLAPEL	EJECUCIÓN	ILLAPEL	5.000.000	0	5.000.000	5.000.000
4-G-018-2016	PERALILLO EDUCATIVO Y SUSTENTABLE	EJECUCIÓN	VICUÑA	4.540.000	0	4.540.000	4.540.000
4-G-038-2016	A TRAVÉS DEL TRUEQUE CIENTÍFICO FORTALEZCO LOS VÍNCULOS Y PROMUE	EJECUCIÓN	LA SERENA	5.000.000	0	5.000.000	5.000.000
4-G-020-2016	BOSQUE DE PROTECCIÓN Y CONTROL DE EROSIÓN EN CERRO MAMALLUCA,	EJECUCIÓN	VICUÑA	5.000.000	0	5.000.000	5.000.000
020204	CONSERVACIÓN Y USO SUSTENTABLE DE HUMEDALES	EJECUCIÓN	REGIONAL	1.600.000	0	1.600.000	480.000
Total Gasto Público registrado al: 31.09.2016						<b>97.310.000</b>	<b>86.890.000</b>
<b>OBS:</b> Los datos de inversión pública fueron proporcionados por: Subsecretaría del Medio Ambiente							
<b>TOTAL MINISTERIO DEL MEDIO AMBIENTE</b>						<b>97.310.000</b>	<b>70.656.700</b>

# MINISTERIO DEL TRABAJO Y PREVISIÓN SOCIAL

## Instituto de Previsión Social

CODIGO	INICIATIVA	ETAPA	UNIDAD TERRITORIAL	COSTO TOTAL (\$)	GASTO ACUMULADO (\$)	PROGRAMADO 2015 (\$)	EJECUTADO 2015 (\$)	
23.01.001	JUBILACIONES, PENSIONES Y MONTEPIOS	COMUNA ANDACOLLO	EJECUCIÓN	ANDACOLLO	1.921.008.000	0	1.921.008.000	1.292.079.304
23.01.001	JUBILACIONES, PENSIONES Y MONTEPIOS	COMUNA CANELA	EJECUCIÓN	CANELA	637.576.000	0	637.576.000	428.836.712
23.01.001	JUBILACIONES, PENSIONES Y MONTEPIOS	COMUNA COMBARBALA	EJECUCIÓN	COMBARBALÁ	2.597.225.000	0	2.597.225.000	1.746.906.141
23.01.001	JUBILACIONES, PENSIONES Y MONTEPIOS	COMUNA COQUIMBO	EJECUCIÓN	COQUIMBO	23.744.872.000	0	23.744.872.000	15.970.916.145
23.01.001	JUBILACIONES, PENSIONES Y MONTEPIOS	COMUNA ILLAPEL	EJECUCIÓN	ILLAPEL	6.472.361.000	0	6.472.361.000	4.353.341.420
23.01.001	JUBILACIONES, PENSIONES Y MONTEPIOS	COMUNA LA HIGUERA	EJECUCIÓN	LA HIGUERA	146.284.000	0	146.284.000	98.391.329
23.01.001	JUBILACIONES, PENSIONES Y MONTEPIOS	COMUNA LA SERENA	EJECUCIÓN	LA SERENA	28.265.864.000	0	28.265.864.000	19.011.757.307
23.01.001	JUBILACIONES, PENSIONES Y MONTEPIOS	COMUNA LOS VILOS	EJECUCIÓN	LOS VILOS	2.663.466.000	0	2.663.466.000	1.791.460.157
23.01.001	JUBILACIONES, PENSIONES Y MONTEPIOS	COMUNA MONTE PATRIA	EJECUCIÓN	MONTE PATRIA	1.771.964.000	0	1.771.964.000	1.191.831.585
23.01.001	JUBILACIONES, PENSIONES Y MONTEPIOS	COMUNA OVALLE	EJECUCIÓN	OVALLE	18.575.263.000	0	18.575.263.000	12.493.812.044
23.01.001	JUBILACIONES, PENSIONES Y MONTEPIOS	COMUNA PAIHUANO	EJECUCIÓN	PAIHUANO	331.208.000	0	331.208.000	222.772.107
23.01.001	JUBILACIONES, PENSIONES Y MONTEPIOS	COMUNA PUNITAQUI	EJECUCIÓN	PUNITAQUI	621.015.000	0	621.015.000	417.697.702
23.01.001	JUBILACIONES, PENSIONES Y MONTEPIOS	COMUNA RIO HURTADO	EJECUCIÓN	RÍO HURTADO	328.448.000	0	328.448.000	220.915.718
23.01.001	JUBILACIONES, PENSIONES Y MONTEPIOS	COMUNA SALAMANCA	EJECUCIÓN	SALAMANCA	4.385.749.000	0	4.385.749.000	2.949.876.063
23.01.001	JUBILACIONES, PENSIONES Y MONTEPIOS	COMUNA VICUNA	EJECUCIÓN	VICUÑA	2.975.354.000	0	2.975.354.000	2.001.237.539
23.01.016	BONIFICACION POR HIJO PARA LAS MUJERES	COMUNA ANDACOLLO	EJECUCIÓN	ANDACOLLO	15.332.000	0	15.332.000	12.081.897
23.01.016	BONIFICACION POR HIJO PARA LAS MUJERES	COMUNA CANELA	EJECUCIÓN	CANELA	14.964.000	0	14.964.000	11.791.905
23.01.016	BONIFICACION POR HIJO PARA LAS MUJERES	COMUNA COMBARBALA	EJECUCIÓN	COMBARBALÁ	19.134.000	0	19.134.000	15.077.941
23.01.016	BONIFICACION POR HIJO PARA LAS MUJERES	COMUNA COQUIMBO	EJECUCIÓN	COQUIMBO	157.735.000	0	157.735.000	124.298.066
23.01.016	BONIFICACION POR HIJO PARA LAS MUJERES	COMUNA ILLAPEL	EJECUCIÓN	ILLAPEL	39.250.000	0	39.250.000	30.929.718
23.01.016	BONIFICACION POR HIJO PARA LAS MUJERES	COMUNA LA HIGUERA	EJECUCIÓN	LA HIGUERA	2.821.000	0	2.821.000	2.223.000
23.01.016	BONIFICACION POR HIJO PARA LAS MUJERES	COMUNA LA SERENA	EJECUCIÓN	LA SERENA	146.573.000	0	146.573.000	115.502.205
23.01.016	BONIFICACION POR HIJO PARA LAS MUJERES	COMUNA LOS VILOS	EJECUCIÓN	LOS VILOS	20.851.000	0	20.851.000	16.430.968
23.01.016	BONIFICACION POR HIJO PARA LAS MUJERES	COMUNA MONTE PATRIA	EJECUCIÓN	MONTE PATRIA	28.211.000	0	28.211.000	22.230.782
23.01.016	BONIFICACION POR HIJO PARA LAS MUJERES	COMUNA OVALLE	EJECUCIÓN	OVALLE	116.032.000	0	116.032.000	91.435.339
23.01.016	BONIFICACION POR HIJO PARA LAS MUJERES	COMUNA PAIHUANO	EJECUCIÓN	PAIHUANO	3.557.000	0	3.557.000	2.802.981
23.01.016	BONIFICACION POR HIJO PARA LAS MUJERES	COMUNA PUNITAQUI	EJECUCIÓN	PUNITAQUI	10.548.000	0	10.548.000	8.312.017
23.01.016	BONIFICACION POR HIJO PARA LAS MUJERES	COMUNA RIO HURTADO	EJECUCIÓN	RÍO HURTADO	7.605.000	0	7.605.000	5.992.877
23.01.016	BONIFICACION POR HIJO PARA LAS MUJERES	COMUNA SALAMANCA	EJECUCIÓN	SALAMANCA	33.730.000	0	33.730.000	26.579.856
23.01.016	BONIFICACION POR HIJO PARA LAS MUJERES	COMUNA VICUNA	EJECUCIÓN	VICUÑA	17.049.000	0	17.049.000	13.434.924
23.02.001	ASIGNACIÓN FAMILIAR	COMUNA ANDACOLLO	EJECUCIÓN	ANDACOLLO	4.769.000	0	4.769.000	3.995.767
23.02.001	ASIGNACIÓN FAMILIAR	COMUNA CANELA	EJECUCIÓN	CANELA	1.518.000	0	1.518.000	1.271.876
23.02.001	ASIGNACIÓN FAMILIAR	COMUNA COMBARBALA	EJECUCIÓN	COMBARBALÁ	6.432.000	0	6.432.000	5.389.132
23.02.001	ASIGNACIÓN FAMILIAR	COMUNA COQUIMBO	EJECUCIÓN	COQUIMBO	58.679.000	0	58.679.000	49.164.937
23.02.001	ASIGNACIÓN FAMILIAR	COMUNA ILLAPEL	EJECUCIÓN	ILLAPEL	15.970.000	0	15.970.000	13.380.665
23.02.001	ASIGNACIÓN FAMILIAR	COMUNA LA HIGUERA	EJECUCIÓN	LA HIGUERA	361.000	0	361.000	302.469
23.02.001	ASIGNACIÓN FAMILIAR	COMUNA LA SERENA	EJECUCIÓN	LA SERENA	69.808.000	0	69.808.000	58.489.509
23.02.001	ASIGNACIÓN FAMILIAR	COMUNA LOS VILOS	EJECUCIÓN	LOS VILOS	6.576.000	0	6.576.000	5.509.783
23.02.001	ASIGNACIÓN FAMILIAR	COMUNA MONTE PATRIA	EJECUCIÓN	MONTE PATRIA	4.408.000	0	4.408.000	3.693.298
23.02.001	ASIGNACIÓN FAMILIAR	COMUNA OVALLE	EJECUCIÓN	OVALLE	45.888.000	0	45.888.000	38.447.837
23.02.001	ASIGNACIÓN FAMILIAR	COMUNA PAIHUANO	EJECUCIÓN	PAIHUANO	795.000	0	795.000	666.100
23.02.001	ASIGNACIÓN FAMILIAR	COMUNA PUNITAQUI	EJECUCIÓN	PUNITAQUI	1.518.000	0	1.518.000	1.271.876
23.02.001	ASIGNACIÓN FAMILIAR	COMUNA RIO HURTADO	EJECUCIÓN	RÍO HURTADO	795.000	0	795.000	666.100
23.02.001	ASIGNACIÓN FAMILIAR	COMUNA SALAMANCA	EJECUCIÓN	SALAMANCA	10.840.000	0	10.840.000	9.082.430
23.02.001	ASIGNACIÓN FAMILIAR	COMUNA VICUNA	EJECUCIÓN	VICUÑA	7.299.000	0	7.299.000	6.115.559
23.02.006	SUBSIDIO DE CESANTÍA	COMUNA COQUIMBO	EJECUCIÓN	COQUIMBO	141.000	0	141.000	62.647
23.02.006	SUBSIDIO DE CESANTÍA	COMUNA LA SERENA	EJECUCIÓN	LA SERENA	563.000	0	563.000	250.141
23.02.006	SUBSIDIO DE CESANTÍA	COMUNA OVALLE	EJECUCIÓN	OVALLE	422.000	0	422.000	187.494
23.02.007	PENSIONES BÁSICAS SOLIDARIAS DE VEJEZ	COMUNA ANDACOLLO	EJECUCIÓN	ANDACOLLO	389.495.000	0	389.495.000	274.083.173
23.02.007	PENSIONES BÁSICAS SOLIDARIAS DE VEJEZ	COMUNA CANELA	EJECUCIÓN	CANELA	915.201.000	0	915.201.000	644.016.472
23.02.007	PENSIONES BÁSICAS SOLIDARIAS DE VEJEZ	COMUNA COMBARBALA	EJECUCIÓN	COMBARBALÁ	927.584.000	0	927.584.000	652.730.249
23.02.007	PENSIONES BÁSICAS SOLIDARIAS DE VEJEZ	COMUNA COQUIMBO	EJECUCIÓN	COQUIMBO	4.676.193.000	0	4.676.193.000	3.290.583.513
23.02.007	PENSIONES BÁSICAS SOLIDARIAS DE VEJEZ	COMUNA ILLAPEL	EJECUCIÓN	ILLAPEL	1.227.022.000	0	1.227.022.000	863.441.343
23.02.007	PENSIONES BÁSICAS SOLIDARIAS DE VEJEZ	COMUNA LA HIGUERA	EJECUCIÓN	LA HIGUERA	224.016.000	0	224.016.000	157.637.497
23.02.007	PENSIONES BÁSICAS SOLIDARIAS DE VEJEZ	COMUNA LA SERENA	EJECUCIÓN	LA SERENA	4.125.721.000	0	4.125.721.000	2.903.222.664
23.02.007	PENSIONES BÁSICAS SOLIDARIAS DE VEJEZ	COMUNA LOS VILOS	EJECUCIÓN	LOS VILOS	866.795.000	0	866.795.000	609.953.726
23.02.007	PENSIONES BÁSICAS SOLIDARIAS DE VEJEZ	COMUNA MONTE PATRIA	EJECUCIÓN	MONTE PATRIA	1.514.078.000	0	1.514.078.000	1.065.439.367
23.02.007	PENSIONES BÁSICAS SOLIDARIAS DE VEJEZ	COMUNA OVALLE	EJECUCIÓN	OVALLE	3.836.414.000	0	3.836.414.000	2.699.640.638
23.02.007	PENSIONES BÁSICAS SOLIDARIAS DE VEJEZ	COMUNA PAIHUANO	EJECUCIÓN	PAIHUANO	158.725.000	0	158.725.000	111.692.966
23.02.007	PENSIONES BÁSICAS SOLIDARIAS DE VEJEZ	COMUNA PUNITAQUI	EJECUCIÓN	PUNITAQUI	496.437.000	0	496.437.000	349.337.038
23.02.007	PENSIONES BÁSICAS SOLIDARIAS DE VEJEZ	COMUNA RIO HURTADO	EJECUCIÓN	RÍO HURTADO	398.501.000	0	398.501.000	280.420.594
23.02.007	PENSIONES BÁSICAS SOLIDARIAS DE VEJEZ	COMUNA SALAMANCA	EJECUCIÓN	SALAMANCA	1.120.080.000	0	1.120.080.000	788.187.482
23.02.007	PENSIONES BÁSICAS SOLIDARIAS DE VEJEZ	COMUNA VICUNA	EJECUCIÓN	VICUÑA	807.133.000	0	807.133.000	567.970.259
23.02.008	PENSIONES BÁSICAS SOLIDARIAS DE INVALIDEZ	COMUNA ANDACOLLO	EJECUCIÓN	ANDACOLLO	202.641.000	0	202.641.000	140.680.058
23.02.008	PENSIONES BÁSICAS SOLIDARIAS DE INVALIDEZ	COMUNA CANELA	EJECUCIÓN	CANELA	251.098.000	0	251.098.000	174.320.506
23.02.008	PENSIONES BÁSICAS SOLIDARIAS DE INVALIDEZ	COMUNA COMBARBALA	EJECUCIÓN	COMBARBALÁ	343.608.000	0	343.608.000	238.543.996
23.02.008	PENSIONES BÁSICAS SOLIDARIAS DE INVALIDEZ	COMUNA COQUIMBO	EJECUCIÓN	COQUIMBO	1.783.019.000	0	1.783.019.000	1.237.830.537
23.02.008	PENSIONES BÁSICAS SOLIDARIAS DE INVALIDEZ	COMUNA ILLAPEL	EJECUCIÓN	ILLAPEL	527.527.000	0	527.527.000	366.226.625
23.02.008	PENSIONES BÁSICAS SOLIDARIAS DE INVALIDEZ	COMUNA LA HIGUERA	EJECUCIÓN	LA HIGUERA	62.775.000	0	62.775.000	43.580.472
23.02.008	PENSIONES BÁSICAS SOLIDARIAS DE INVALIDEZ	COMUNA LA SERENA	EJECUCIÓN	LA SERENA	1.863.415.000	0	1.863.415.000	1.293.644.089
23.02.008	PENSIONES BÁSICAS SOLIDARIAS DE INVALIDEZ	COMUNA LOS VILOS	EJECUCIÓN	LOS VILOS	287.442.000	0	287.442.000	199.551.707
23.02.008	PENSIONES BÁSICAS SOLIDARIAS DE INVALIDEZ	COMUNA MONTE PATRIA	EJECUCIÓN	MONTE PATRIA	379.952.000	0	379.952.000	263.775.197
23.02.008	PENSIONES BÁSICAS SOLIDARIAS DE INVALIDEZ	COMUNA OVALLE	EJECUCIÓN	OVALLE	1.301.747.000	0	1.301.747.000	903.715.658

## Instituto de Previsión Social

CODIGO	INICIATIVA	ETAPA	UNIDAD TERRITORIAL	COSTO TOTAL (\$)	GASTO ACUMULADO (\$)	PROGRAMADO 2015 (\$)	EJECUTADO 2015 (\$)
23.02.008	PENSIONES BÁSICAS SOLIDARIAS DE INVALIDEZ COMUNA PAIHUANO	EJECUCIÓN	PAIHUANO	46.255.000	0	46.255.000	32.111.746
23.02.008	PENSIONES BÁSICAS SOLIDARIAS DE INVALIDEZ COMUNA PUNITAQUI	EJECUCIÓN	PUNITAQUI	198.236.000	0	198.236.000	137.621.964
23.02.008	PENSIONES BÁSICAS SOLIDARIAS DE INVALIDEZ COMUNA RIO HURTADO	EJECUCIÓN	RÍO HURTADO	92.510.000	0	92.510.000	64.223.488
23.02.008	PENSIONES BÁSICAS SOLIDARIAS DE INVALIDEZ COMUNA SALAMANCA	EJECUCIÓN	SALAMANCA	436.118.000	0	436.118.000	302.767.484
23.02.008	PENSIONES BÁSICAS SOLIDARIAS DE INVALIDEZ COMUNA VICUNA	EJECUCIÓN	VICUÑA	270.922.000	0	270.922.000	188.082.979
23.02.009	SUBSIDIO DE DISCAPACIDAD MENTAL COMUNA ANDACOLLO	EJECUCIÓN	ANDACOLLO	11.369.000	0	11.369.000	8.107.710
23.02.009	SUBSIDIO DE DISCAPACIDAD MENTAL COMUNA CANELA	EJECUCIÓN	CANELA	15.159.000	0	15.159.000	10.810.518
23.02.009	SUBSIDIO DE DISCAPACIDAD MENTAL COMUNA COMBARBALA	EJECUCIÓN	COMBARBALÁ	18.191.000	0	18.191.000	12.972.762
23.02.009	SUBSIDIO DE DISCAPACIDAD MENTAL COMUNA COQUIMBO	EJECUCIÓN	COQUIMBO	111.419.000	0	111.419.000	79.457.544
23.02.009	SUBSIDIO DE DISCAPACIDAD MENTAL COMUNA ILLAPEL	EJECUCIÓN	ILLAPEL	33.350.000	0	33.350.000	23.783.278
23.02.009	SUBSIDIO DE DISCAPACIDAD MENTAL COMUNA LA HIGUERA	EJECUCIÓN	LA HIGUERA	1.516.000	0	1.516.000	1.081.122
23.02.009	SUBSIDIO DE DISCAPACIDAD MENTAL COMUNA LA SERENA	EJECUCIÓN	LA SERENA	107.629.000	0	107.629.000	76.754.736
23.02.009	SUBSIDIO DE DISCAPACIDAD MENTAL COMUNA LOS VILOS	EJECUCIÓN	LOS VILOS	20.465.000	0	20.465.000	14.594.447
23.02.009	SUBSIDIO DE DISCAPACIDAD MENTAL COMUNA MONTE PATRIA	EJECUCIÓN	MONTE PATRIA	34.108.000	0	34.108.000	24.323.840
23.02.009	SUBSIDIO DE DISCAPACIDAD MENTAL COMUNA OVALLE	EJECUCIÓN	OVALLE	68.215.000	0	68.215.000	48.646.966
23.02.009	SUBSIDIO DE DISCAPACIDAD MENTAL COMUNA PAIHUANO	EJECUCIÓN	PAIHUANO	3.032.000	0	3.032.000	2.162.246
23.02.009	SUBSIDIO DE DISCAPACIDAD MENTAL COMUNA PUNITAQUI	EJECUCIÓN	PUNITAQUI	12.885.000	0	12.885.000	9.188.831
23.02.009	SUBSIDIO DE DISCAPACIDAD MENTAL COMUNA RIO HURTADO	EJECUCIÓN	RÍO HURTADO	4.548.000	0	4.548.000	3.243.369
23.02.009	SUBSIDIO DE DISCAPACIDAD MENTAL COMUNA SALAMANCA	EJECUCIÓN	SALAMANCA	18.949.000	0	18.949.000	13.513.323
23.02.009	SUBSIDIO DE DISCAPACIDAD MENTAL COMUNA VICUNA	EJECUCIÓN	VICUÑA	23.496.000	0	23.496.000	16.755.979
23.02.011	BONIFICACIÓN LEY 20.531 COMUNA ANDACOLLO	EJECUCIÓN	ANDACOLLO	84.902.000	0	84.902.000	58.620.718
23.02.011	BONIFICACIÓN LEY 20.531 COMUNA CANELA	EJECUCIÓN	CANELA	28.000.000	0	28.000.000	19.332.642
23.02.011	BONIFICACIÓN LEY 20.531 COMUNA COMBARBALA	EJECUCIÓN	COMBARBALÁ	109.111.000	0	109.111.000	75.335.858
23.02.011	BONIFICACIÓN LEY 20.531 COMUNA COQUIMBO	EJECUCIÓN	COQUIMBO	900.000.000	0	900.000.000	621.406.389
23.02.011	BONIFICACIÓN LEY 20.531 COMUNA ILLAPEL	EJECUCIÓN	ILLAPEL	269.752.000	0	269.752.000	186.250.685
23.02.011	BONIFICACIÓN LEY 20.531 COMUNA LA HIGUERA	EJECUCIÓN	LA HIGUERA	45.393.000	0	45.393.000	31.341.667
23.02.011	BONIFICACIÓN LEY 20.531 COMUNA LA SERENA	EJECUCIÓN	LA SERENA	960.000.000	0	960.000.000	662.833.481
23.02.011	BONIFICACIÓN LEY 20.531 COMUNA LOS VILOS	EJECUCIÓN	LOS VILOS	129.370.000	0	129.370.000	89.323.715
23.02.011	BONIFICACIÓN LEY 20.531 COMUNA MONTE PATRIA	EJECUCIÓN	MONTE PATRIA	95.000.000	0	95.000.000	65.592.896
23.02.011	BONIFICACIÓN LEY 20.531 COMUNA OVALLE	EJECUCIÓN	OVALLE	630.000.000	0	630.000.000	434.984.471
23.02.011	BONIFICACIÓN LEY 20.531 COMUNA PAIHUANO	EJECUCIÓN	PAIHUANO	23.000.000	0	23.000.000	15.880.385
23.02.011	BONIFICACIÓN LEY 20.531 COMUNA PUNITAQUI	EJECUCIÓN	PUNITAQUI	35.000.000	0	35.000.000	24.165.805
23.02.011	BONIFICACIÓN LEY 20.531 COMUNA RIO HURTADO	EJECUCIÓN	RÍO HURTADO	16.000.000	0	16.000.000	11.047.225
23.02.011	BONIFICACIÓN LEY 20.531 COMUNA SALAMANCA	EJECUCIÓN	SALAMANCA	180.000.000	0	180.000.000	124.281.278
23.02.011	BONIFICACIÓN LEY 20.531 COMUNA VICUNA	EJECUCIÓN	VICUÑA	120.000.000	0	120.000.000	82.854.186
23.02.006	SUBSIDIO DE CESANTÍA COMUNA ILLAPEL	EJECUCIÓN	ILLAPEL	141.000	0	141.000	62.647

Total Gasto Público registrado al: 31.09.2016

**130.148.491.000 88.582.647.575**

**OB5:** Los datos de inversión pública fueron proporcionados por: Instituto de Previsión Social

## Instituto de Seguridad Laboral

CODIGO	INICIATIVA	ETAPA	UNIDAD TERRITORIAL	COSTO TOTAL (\$)	GASTO ACUMULADO (\$)	PROGRAMADO 2015 (\$)	EJECUTADO 2015 (\$)
23.01.009	PRESTACIONES DE SEGURIDAD SOCIAL - PRESTACIONES PREVISIONALES - BONIFICACIONES DE SALUD	EJECUCIÓN	REGIONAL	119.118.084	0	119.118.084	116.245.614
23.01.012	PRESTACIONES DE SEGURIDAD SOCIAL - PRESTACIONES PREVISIONALES - SUBSIDIOS POR ACCIDENTES DEL TRABAJO	EJECUCIÓN	REGIONAL	40.507.401	0	40.507.401	38.008.790
23.01.001	PRESTACIONES DE SEGURIDAD SOCIAL - PRESTACIONES PREVISIONALES - JUBILACIONES, PENSIONES Y MONTEPIÓS	EJECUCIÓN	REGIONAL	2.628.275.183	0	2.628.275.183	1.704.342.919
<b>Total Gasto Público registrado al: 31.09.2016</b>						<b>2.787.900.668</b>	<b>1.858.597.323</b>

OBS: Los datos de inversión pública fueron proporcionados por: Instituto de Seguridad Social

## Secretaria Regional Ministerial del Trabajo y Previsión Social

CODIGO	INICIATIVA	ETAPA	UNIDAD TERRITORIAL	COSTO TOTAL (\$)	GASTO ACUMULADO (\$)	PROGRAMADO 2015 (\$)	EJECUTADO 2015 (\$)
24.01.433	PROGRAMA ESCUELA DE FORMACIÓN SINDICAL	EJECUCIÓN	REGIONAL	37.954.600	0	37.954.600	6.000.000
24.03.264	PROGRAMA INVERSIÓN EN LA COMUNIDAD LÍNEA INTENDENCIA	EJECUCIÓN	REGIONAL	2.825.100.303	0	2.825.100.303	2.825.100.303
<b>Total Gasto Público registrado al: 31.09.2016</b>						<b>2.863.054.903</b>	<b>2.831.100.303</b>

OBS: Los datos de inversión pública fueron proporcionados por: Secretaria Regional Ministerial del Trabajo y Previsión Social

## Servicio Nacional de Capacitación y Empleo (SENCE)

CODIGO	INICIATIVA	ETAPA	UNIDAD TERRITORIAL	COSTO TOTAL (\$)	GASTO ACUMULADO (\$)	PROGRAMADO 2015 (\$)	EJECUTADO 2015 (\$)
24.01.003	PROGRAMA BECAS	EJECUCIÓN	REGIONAL	194.485.926	0	194.485.926	129.266.145
24.01.004	BONO DE CAPACITACIÓN PARA MICRO Y PEQUEÑOS EMPRESARIOS	EJECUCIÓN	REGIONAL	31.190.668	0	31.190.668	13.300.000
24.01.007	PROGRAMA DE CAPACITACIÓN MÁS CAPAZ	EJECUCIÓN	REGIONAL	4.539.452.224	0	4.539.452.224	3.978.787.699
24.01.011	PROGRAMA DE CAPACITACIÓN EN OFICIOS	EJECUCIÓN	REGIONAL	591.740.106	0	591.740.106	352.316.616
24.01.090	PROGRAMA DE FORMACIÓN EN EL PUESTO DE TRABAJO	EJECUCIÓN	REGIONAL	689.700.983	0	689.700.983	630.383.526
24.01.266	PROGRAMA DE INTERMEDIACIÓN LABORAL	EJECUCIÓN	REGIONAL	186.510.147	0	186.510.147	176.439.312
<b>Total Gasto Público registrado al: 31.09.2016</b>						<b>6.233.080.054</b>	<b>5.280.493.298</b>

OBS: Los datos de inversión pública fueron proporcionados por: Servicio Nacional de Capacitación y Empleo (SENCE)

**TOTAL MINISTERIO DEL TRABAJO Y PREVISIÓN SOCIAL** **142.032.526.625**    **98.552.838.499**

**MINISTERIO SECRETARÍA GENERAL DE GOBIERNO**  
**Instituto Nacional del Deporte (IND)**

CODIGO	INICIATIVA	ETAPA	UNIDAD TERRITORIAL	COSTO TOTAL (\$)	GASTO ACUMULADO (\$)	PROGRAMADO 2015 (\$)	EJECUTADO 2015 (\$)
24.01.337	POSICIONAMIENTO DEL DEPORTE DE ALTO RENDIMIENTO	EJECUCIÓN	REGIONAL	114.560.000	0	114.560.000	78.141.639
24.01.346	FORMACION PARA EL DEPORTE	EJECUCIÓN	REGIONAL	43.650.000	0	43.650.000	40.807.750
24.01.347	DEPORTE RECREATIVO	EJECUCIÓN	REGIONAL	43.007.000	0	43.007.000	37.518.700
24.01.348	DEPORTE DE COMPETICION	EJECUCIÓN	REGIONAL	54.283.000	0	54.283.000	38.826.480
24.01.359	CHILE SE PONE EN FORMA - DEPORTE COMPETITIVO (JUEGOS BINACIONALES)	EJECUCIÓN	REGIONAL	130.000.000	0	130.000.000	121.785.611
24.01.359	CHILE SE PONE EN FORMA - DEPORTE COMPETITIVO (JUEGOS DEPORTIVOS ESCOLARES)	EJECUCIÓN	REGIONAL	200.286.000	0	200.286.000	113.842.106
24.01.359	CHILE SE PONE EN FORMA - DEPORTE COMPETITIVO (LIGAS DE EDUCACIÓN SUPERIOR)	EJECUCIÓN	REGIONAL	9.884.000	0	9.884.000	3.247.723
24.03.050	FORMACION PARA EL DEPORTE	EJECUCIÓN	REGIONAL	24.557.000	0	24.557.000	20.332.570
24.03.051	DEPORTE RECREATIVO FONDEPORTE	EJECUCIÓN	REGIONAL	14.125.000	0	14.125.000	11.177.000
24.03.052	DEPORTE DE COMPETICION	EJECUCIÓN	REGIONAL	14.782.000	0	14.782.000	13.891.020
24.03.057	CHILE SE PONE EN FORMA - DEPORTE RECREATIVO (MUJERES DUEÑAS DE CASA EN EL DEPORTE)	EJECUCIÓN	REGIONAL	135.563.000	0	135.563.000	98.864.979
24.03.057	CHILE SE PONE EN FORMA - DEPORTE RECREATIVO (JÓVENES EN MOVIMIENTO)	EJECUCIÓN	REGIONAL	90.954.000	0	90.954.000	62.396.644
24.03.057	CHILE SE PONE EN FORMA - DEPORTE RECREATIVO( ADULTO MAYOR EN MOVIMIENTO)	EJECUCIÓN	REGIONAL	70.070.000	0	70.070.000	48.801.358
24.03.057	CHILE SE PONE EN FORMA - DEPORTE RECREATIVO (DEPORTE EN PUEBLOS ORIGINARIOS)	EJECUCIÓN	REGIONAL	6.858.000	0	6.858.000	3.687.044
24.03.057	CHILE SE PONE EN FORMA - DEPORTE RECREATIVO (DEPORTE PARA	EJECUCIÓN	REGIONAL	32.285.000	0	32.285.000	22.220.707
24.03.057	CHILE SE PONE EN FORMA - DEPORTE RECREATIVO (DEPORTE EN ESPACIOS	EJECUCIÓN	REGIONAL	91.653.000	0	91.653.000	61.978.900
24.03.057	CHILE SE PONE EN FORMA - DEPORTE RECREATIVO (ACTIVIDAD FÍSICA Y	EJECUCIÓN	REGIONAL	25.000.000	0	25.000.000	19.521.596
24.03.057	CHILE SE PONE EN FORMA - DEPORTE RECREATIVO (DEPORTE POBLACIÓN	EJECUCIÓN	REGIONAL	3.663.000	0	3.663.000	3.163.000
2403061	ESCUELAS DEPORTIVAS INTEGRALES( ESCUELAS FORMATIVAS ANUALES)	EJECUCIÓN	REGIONAL	363.835.000	0	363.835.000	266.608.242
2403061	ESCUELAS DEPORTIVAS INTEGRALES (ENCUENTROS FORMATIVOS	EJECUCIÓN	REGIONAL	16.080.000	0	16.080.000	11.120.315
33.01.001	APORTES AL SECTOR PRIVADO(FONDEPORTE)	EJECUCIÓN	REGIONAL	9.202.000	0	9.202.000	0
33.03.001	APORTE A OTRAS ENTIDADES PÚBLICAS( FONDEPORTE)	EJECUCIÓN	REGIONAL	620.917.000	0	620.917.000	606.178.000
30079274	REPOSICION RECINTO DEPORTIVO CENDYR OVALLE	EJECUCIÓN	OVALLE	10.199.257.000	1.265.659.424	8.933.597.576	4.095.403.463
Total Gasto Público registrado al: 31.09.2016						<b>11.048.811.576</b>	<b>5.779.514.847</b>

OBS: Los datos de inversión pública fueron proporcionados por: Instituto Nacional del Deporte (IND)

**Secretaría Regional Ministerial de Gobierno**

CODIGO	INICIATIVA	ETAPA	UNIDAD TERRITORIAL	COSTO TOTAL (\$)	GASTO ACUMULADO (\$)	PROGRAMADO 2015 (\$)	EJECUTADO 2015 (\$)
24.03.313	DIVISION DE ORGANIZACIONES SOCIALES	EJECUCIÓN	REGIONAL	12.180.000	0	12.180.000	10.355.648
24.03.316	FONDO DE MEDIOS DE COMUNICACIÓN REGIONALES, PROVINCIALES Y COMUNALES	EJECUCIÓN	REGIONAL	107.204.401	0	107.204.401	107.204.401
24.03.318	FONDO DE FORTALECIMIENTO DE ORGANIZACIONES Y ASOCIACIONES DE INTERÉS PÚBLICO	EJECUCIÓN	REGIONAL	61.736.250	0	61.736.250	0
Total Gasto Público registrado al: 31.09.2016						<b>169.554.311</b>	<b>158.940.471</b>

OBS: Los datos de inversión pública fueron proporcionados por: Secretaría Regional Ministerial de Gobierno

**TOTAL MINISTERIO SECRETARÍA GENERAL DE GOBIERNO** **2.754.214.612** **1.731.106.383**