



ARI 2011

ANTEPROYECTO
REGIONAL DE
INVERSIONES
REGION DE COQUIMBO



Introducción

*Anteproyecto Regional de Inversiones 2011
Coordinación Regional de Inversiones*



Introducción

El objetivo de la coordinación regional del gasto público es institucionalizar, consolidar y transparentar a la ciudadanía y autoridades políticas y técnicas nacionales y regionales, la gestión de la institucionalidad pública regionales en materia del gasto público.

Se busca que el accionar de las instituciones públicas en la región regidas por la Ley de Presupuestos, se articule en función a objetivos comunes con la finalidad de potenciar el desarrollo de los territorios, dando coherencia y legitimidad a las decisiones que en materia de gasto público determinen las autoridades provinciales, regionales y centrales.

Para la construcción del ARI 2011 en la región, se trabajó de forma conjunta con los servicios públicos y el gobierno regional para la determinación de un presupuesto tipo "exploratorio" en el que se obtiene un reflejo de lo que los servicios públicos tienen programado ejecutar en la región durante el año 2011.

Adicionalmente, se determinaron las diferencias Centro – Región, donde se identificaron aquellos proyectos que, a pesar de tener compromisos de ejecución en la región, no cuentan con seguridad de su puesta en marcha, ya sea por falta de financiamiento, por problemas con los proyectos o simplemente no se encuentran programados ejecutar durante el año 2011.

A continuación se presenta el documento Anteproyecto Regional de Inversiones 2011 compuesto por:

- Introducción
- Metodología de trabajo.
- Directrices que guiaron el proceso de formulación.
- Instrumentos técnicos que orientan el Desarrollo Regional.
- Prioridades Regionales para el año 2011.
- Aspectos Relevantes de la Coordinación Interinstitucional y la participación ciudadana.
- Convenios de Programación.
- Iniciativas relevantes y de impacto regional que se ejecutaran el año 2011.
- Composición del ARI 2011.
- Diferencias Centro – Región.
- Conclusiones.
- Anexo I: Listado de Iniciativas por Institución Pública.
- Anexo II: Listado de Iniciativas por Unidad Territorial.



Metodología de trabajo

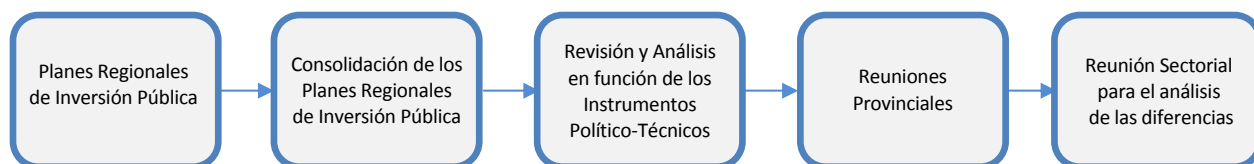
*Anteproyecto Regional de Inversiones 2011
Coordinación Regional de Inversiones*



Metodología de trabajo

La metodología de trabajo para la elaboración del Anteproyecto Regional de Inversión (ARI 2011) al igual que en años anteriores, se orientó conforme lo mandata la Ley Orgánica Constitucional sobre Gobierno y Administración Regional y las instrucciones emanadas de la Subsecretaría de Desarrollo Regional y Administrativo (SUBDERE) a través de las circulares N°36 (27.04.2010) y N°47 (26.05.2010), donde se estableció un marco de referencia sobre el cual se orientó el proceso de coordinación regional de inversiones para la formulación del ARI 2011.

Diagrama N°1: Proceso Coordinación Regional de Inversiones – ARI 2011.



En términos prácticos la metodología de trabajo para la formulación del Anteproyecto Regional de Inversiones 2011 de la Región de Coquimbo consideró el desarrollo de las siguientes etapas:

1. Levantamiento de los planes de inversión por parte de la institucionalidad pública en la Región de Coquimbo;

Esta etapa consideró la recopilación de los planes de inversión que la institucionalidad pública ha proyectado ejecutar en la región durante el año presupuestario 2011.

Esta tarea se llevó a cabo utilizando la plataforma de gestión "Chile Indica" la cual permitió disponer de información a tiempo real, entregando además la posibilidad de monitorear el ingreso de los datos y la calidad de éstos.

2. Consolidación de los planes regionales de inversión pública (FNDR / Sectorial);

Este trabajo permitió establecer una homologación y estandarización de los criterios para la caracterización de las iniciativas que conforman los planes regionales de inversión pública, los cuales constituyen un elemento fundamental para la etapa de análisis, ya sea, desde una mirada territorial o sectorial.

3. Revisión y análisis de los planes regionales de inversión pública en función a los instrumentos políticos técnicos que orientan el desarrollo regional;

La revisión y análisis de los planes regionales de inversión pública se centró en identificar de qué forma éstos responden a los instrumentos político – técnicos que orientan el desarrollo regional, básicamente, en lo relativo al nivel de cumplimiento con los convenios de programación vigentes.

Entre ellos podemos mencionar los siguientes:

- a) Convenio de programación MOP-MINVU-GORE
- b) Convenio de programación MINSAL-GORE
- c) Convenio de programación DOP-GORE

Para más información respecto a los convenios de programación consultar el capítulo 7 del presente informe.

4. Reuniones de trabajo en cada provincia para la identificación de las diferencias Centro-Región desde una perspectiva provincial.

Con el objeto de contrastar los planes de inversión 2011, se realizaron reuniones provinciales, integradas por: los Gobernadores Provinciales, los Comités Técnico Asesor (instituciones públicas con representación provincial), los Secretarios Comunales de Planificación (SECPLAN) y los profesionales del Departamento de Gestión Estratégica de la División de Planificación y Desarrollo Regional.

Las reuniones de trabajo centraron su accionar en la revisión de los planes de inversión por comuna y en un ámbito de influencia provincial. Éste ejercicio permitió identificar las “diferencias centro región” y las instituciones que forman parte de ellas con el objeto de definir instancias de resolución en un contexto regional.

Las diferencias y dudas que surgieron de las reuniones provinciales fueron analizadas con el objeto de disponer de la totalidad de los antecedentes para el proceso de discusión en la reunión de coordinación intersectorial.

5. Reunión de coordinación intersectorial con las instituciones públicas a las que afecta directamente las diferencias Centro-Región surgidas en las reuniones de trabajo provincial.

Con el objeto de analizar las diferencias que surgieron de las reuniones provinciales se coordinó una reunión de trabajo con las instituciones vinculadas a las diferencias detectadas.

Los participantes en dicha reunión fueron las siguientes instituciones públicas:

- o Servicio de Salud
- o SEREMI de Vivienda y Urbanismo
- o Dirección Regional de Planeamiento

- o División de Análisis y Control del Gobierno Regional

El resultado de estas reuniones se encuentra contenido en el documento "Diferencias Centro-Región" el cual constituye un elemento orientador para el proceso de discusión presupuestaria.



Directrices que guiaron el proceso de formulación

*Anteproyecto Regional de Inversiones 2011
Coordinación Regional de Inversiones*



Directrices que guiaron el proceso de construcción del ARI 2011.

Las directrices que guiaron el proceso de construcción del ARI 2011 en la Región de Coquimbo se basaron en dos lineamientos principales:

Uno; en la Estrategia Regional de Desarrollo, que principalmente se plasma en la continuidad del proceso de Inversiones Regionales de años anteriores que estaban comprometidos de la administración anterior.

Dos; en los siete pilares fundamentales del Programa de Gobierno 2010-2014 del Presidente Sebastián Piñera, que bajo la administración del Gobierno Regional de Coquimbo liderado por el Intendente Sergio Gahona Salazar, se han definido de forma específica a nivel regional:

1. Recuperación de la capacidad de crecimiento de la economía regional.
2. Recuperación de la capacidad de generación de empleo.
3. Lucha contra la pobreza y las desigualdades excesivas.
4. Calidad y equidad en la Educación.
5. Calidad y equidad en la Salud.
6. Lucha contra la delincuencia y el narcotráfico.
7. Una región con calidad de vida para sus habitantes.



Instrumentos técnicos que orientan el desarrollo regional

*Anteproyecto Regional de Inversiones 2011
Coordinación Regional de Inversiones*



Instrumentos Técnicos que guían el desarrollo regional utilizados para el proceso de elaboración del ARI 2011

La Estrategia Regional de Desarrollo es el instrumento de planificación de largo plazo, vigente en la región de Coquimbo que guía el accionar del Gobierno.

Corresponde a un acuerdo social acerca de los escenarios regionales de largo plazo y las iniciativas necesarias para alcanzarlos. Establece compromisos y alianzas con los principales actores sociales en torno a un proyecto común de región.

La visión estratégica plasmada en ella es la siguiente:

“La región de Coquimbo tiene una localización privilegiada y un medio natural de características únicas, destacando su alta biodiversidad y sus cielos puros y estrellados. Con una identidad regional vinculada a un territorio de valles, montañas, interfluvios y bordemar, ensalzados en la poesía de Gabriela. La minería, la agricultura, la pesca y acuicultura, los servicios, el turismo y la producción de energía son sus principales sostenes. Ofrece una calidad de vida excepcional, derivada de un uso racional de los recursos naturales y de un crecimiento económico sostenido”.

La Estrategia Regional de Desarrollo (ERD) tiene como eje central a las personas, en tanto constructores del territorio donde habitan y desde el cuál satisfacen sus distintas necesidades. El mejoramiento de la calidad de vida y la reducción de las disparidades sociales y de los desequilibrios territoriales existentes representan los principales desafíos que de ella se desprenden.

La estrategia regional de desarrollo cuenta con dos miradas, plasmadas en los lineamientos estratégicos: la mirada territorial, con el lineamiento 1 orientado al sistema urbano, el lineamiento 2 orientado al sector rural y el lineamiento 3 que apuesta al desarrollo del espacio costero. Complementándose con la mirada sectorial o temática a través del lineamiento 4 orientado a las problemáticas sociales, del lineamiento 5 dirigido a un crecimiento económico compatible con los recursos naturales y del lineamiento 6 que apunta a la identidad regional y la cohesión social.

En resumen, objetivos estratégicos plasmados en cada uno de los lineamientos se presentan a continuación:

Lineamiento N° 1: Crecimiento equilibrado del sistema urbano regional con calidad de vida e integración social cuyo objetivo principal es favorecer el desarrollo armónico y equitativo de las ciudades de la región.

Lineamiento N° 2: Un espacio rural con mayores oportunidades para sus habitantes, que busca mejorar las condiciones de vida en el seco y apoyar y promover el desarrollo de los polos secundarios en el espacio rural bajo riego y en los territorios estratégicos del espacio rural de la Región.

Lineamiento N° 3: Una zona costera más equilibrada y armónica, cuyo objetivo es mejorar la integración de la zona costera como factor de desarrollo regional.



Lineamiento N° 4: Una sociedad regional más inclusiva a través de mejorar la calidad de educación como base de un necesario cambio cultural y reducir las brechas sociales en los grupos más vulnerables.

Lineamiento N° 5: Una economía compatible con la preservación de la base de recursos naturales y la calidad de vida como sello regional, cuyos objetivos son aumentar la sustentabilidad y sostenibilidad de la base de recursos naturales (renovables y no renovables), optimizar los impactos provenientes de los factores externos, potenciar el desarrollo endógeno y de la economía residencial, mantener y reforzar la calidad de vida con sello regional y crear condiciones para la investigación y el desarrollo tecnológico.

Lineamiento N° 6: Una mayor cohesión social basada en una identidad regional reconocida y en el buen gobierno, con relaciones interregionales e internacionales activas, cuyos objetivos son desarrollar formas de gestión y administración socialmente inclusivas, reforzar la construcción de una identidad regional, valorar los productos locales y potenciar las relaciones interregionales e internacionales.

Prioridades Regionales para el año 2011

*Anteproyecto Regional de Inversiones 2011
Coordinación Regional de Inversiones*



Explicitación de las Prioridades Regionales.

Tal como se ha mencionado anteriormente las Prioridades Regionales están marcadas por la Estrategia Regional de Desarrollo como instrumento de planificación de largo plazo, en los que se establecen los grandes temas de la región y el Plan de Gobierno del Presidente Piñera para el período 2010 – 2014.

Ambos lineamientos se consolidan en la versión regional de los siete ejes estratégicos que serán la base del Plan Regional de Gobierno y que están marcados por los énfasis que el Intendente Sergio Gahona Salazar le quiere dar a su gestión en la región.

La explicitación de las prioridades regionales se presenta a continuación ordenadas por eje estratégico:

1. Recuperación de la capacidad de crecimiento de la economía regional:
 - Generación de una Agenda Pro-Crecimiento.
 - Facilitar a los exportadores el acceso a los mercados externos.
 - Acceso de las PYMES a la tecnología.
 - Coordinación del trabajo de los distintos servicios públicos relacionados con las carteras de Economía, Agricultura y Minería.
 - Generar un Plan de atracción de Inversiones.
 - Incentivo al desarrollo del Puerto de Coquimbo.
 - Incentivo al desarrollo del paso fronterizo Agua Negra, Conectividad con el corredor bioceánico central y la integración con el Asia Pacífico.
 - Desarrollo de bases para la conformación de una plataforma regional de servicios
 - Desarrollo de un Plan Maestro Hídrico.
 - Desarrollo de la infraestructura vial necesaria para el desarrollo de las comunidades, e incentivo a las inversiones.

2. Recuperación de la capacidad de generación de empleo:
 - Desarrollo de una cultura de emprendimiento, innovación y creatividad.
 - Generación de 3.800 nuevos emprendimientos al 2014.
 - Generación de 38.000 nuevos empleos en el período 2010-2014.
 - Capacitación a las divisiones de Fomento Productivo de las municipalidades.
 - Fomentar el desarrollo de Capital Humano de acuerdo a los principales sectores productivos de la región.



3. Lucha contra la pobreza y las desigualdades excesivas:

- Erradicar la extrema pobreza en la región
- Eliminación de Campamentos
- Viviendas sociales dignas y de calidad
- Mejorar los procesos de entrega de subsidios

4. Calidad y equidad en la Educación:

- Creación de liceos de excelencia
- Acceso a preuniversitarios a los buenos alumnos de escasos recursos.
- Mantener abiertos colegios municipales hasta las ocho de la noche en los barrios más afectados por la droga y la delincuencia.
- Otorgamiento de premios e incentivos para aquellos alumnos, escuelas y profesores que logren mejorar notoriamente sus rendimientos.
- Generación de programas especiales de becas de magíster y doctorados.
- Prevención y combate a la violencia, el tráfico de drogas y fortalecimiento de la buena convivencia escolar.

5. Calidad y equidad en la Salud:

- Prevención de enfermedades.
- Aumentar en forma gradual las horas de educación física en escuelas.
- Desincentivo al tabaquismo y al consumo de alimentos de baja calidad o alto contenido graso.
- Mejora en la atención de Salud.
- Mejora en la gestión hospitalaria y de salud primaria.
- Aumentar la cobertura de especialidades en la región.

6. Lucha contra la delincuencia y el narcotráfico:

- Creación de alianzas estratégicas entre las fuerzas de orden y seguridad y la ciudadanía.
- Medidas de prevención y rehabilitación.
- Medidas de control y persecución del delito.

7. Una región con calidad de vida para sus habitantes:

- Generación de espacios públicos para el desarrollo de actividades al aire libre.
- Mejoramiento de las líneas de comunicación entre el Gobierno y la ciudadanía.
- Fomentar la integración de todos los sectores de la sociedad (jóvenes, adultos mayores, familia, entre otros) en el desarrollo de la región.



Aspectos relevantes de la coordinación interinstitucional y la participación ciudadana

*Anteproyecto Regional de Inversiones 2011
Coordinación Regional de Inversiones*



Aspectos relevantes de participación ciudadana para el levantamiento de iniciativas y de la coordinación pública interinstitucional para la construcción del ARI 2011.

El objetivo de la **Coordinación Regional de Inversiones** es consolidar, institucionalizar el proceso de gestión de las instancias públicas en materia del gasto público y facilitar la transparencia del mismo a la ciudadanía.

Se busca lograr que cada región se articule e integre en función de objetivos comunes que potencien el desarrollo de sus territorios, dando coherencia, legitimidad y estabilidad a las decisiones de las autoridades locales, regionales y centrales.

El Anteproyecto Regional de Inversiones de la Región de Coquimbo, **surge de 4 instancias de coordinación** que se desarrollaron en forma paralela y progresiva, estableciendo una articulación territorial que complementa las acciones sectoriales y regionales en el territorio. Estas instancias se mencionan a continuación:

1. Difusión del Proceso Presupuestario FNDR 2011.

La etapa de difusión consistió en la explicitación de los plazos que normaron el proceso de postulación de iniciativas a financiar por el Fondo Nacional de Desarrollo Regional durante el año 2011 por parte de las instituciones formuladoras de proyectos (Municipios y Servicios Públicos).

Se explicitó la necesidad de que los proyectos o iniciativas presentadas a financiar estén en coordinación con los ejes estratégicos explicitados en los Planes de Desarrollo Comunal vigentes, con la Estrategia Regional de Desarrollo y con los Ejes Emblemáticos de la región para el período 2010 - 2014

2. Reuniones Técnicas Comunales llevadas a cabo por los Gobernadores Provinciales y sus equipos de trabajo.

Cada uno de los tres Gobernadores Provinciales realizaron, junto a sus equipos técnicos, reuniones con cada una de las comunas pertenecientes a sus respectivas provincias con el objeto de, primero, conocer las iniciativas que dichas comunas estaban preparando y segundo, entregar las orientaciones que guiarían el proceso para el año 2011. Cada Gobernador junto a su equipo técnico definió la metodología de trabajo para esta etapa del proceso. A continuación se presentan breves reseñas de los procesos llevados a cabo por cada una de las Provincias.



2.1 Provincia de Elqui

2.1.1. Difusión del Proceso Presupuestario FNDR 2011

Esta etapa consistió en el envío del oficio informativo, N° 406 de fecha 9/04/2010, por parte del Gobernador Provincial a cada uno de los Alcaldes y Concejos Comunales de las seis comunas de la Provincia de Elqui, donde se explicitó el calendario del proceso de inversión 2011 del FNDR, a través del oficio adjunto N° 2964 del Ministerio de Hacienda y Ministerio de Planificación, el cual daba instrucciones para la presentación de iniciativas de inversión al Sistema Nacional de Inversiones para el proceso FNDR 2011. Además se informó que era interés del Gobernador, realizar un correcto proceso de postulación de las iniciativas, recalándose que era fundamental un trabajo coordinado, a fin de destinar los esfuerzos a iniciativas que tengan el carácter de estratégicas, tanto para los territorios comunales como para la Provincia y Región.

2.1.2 Reuniones Técnicas con Secretarías Comunales de Planificación

Esta etapa consistió en la realización de Reuniones Técnicas con cada una de las Secretarías Comunales de Planificación de los municipios de la Provincia, a objeto de, primero, conocer las iniciativas que dichas secretarías se encontraban elaborando, y segundo, coordinar la visita del Gobernador a las sesiones de los respectivos Concejos Comunales para participar del proceso de discusión de las iniciativas a postular al FNDR 2011.

Esta etapa fue desarrollada íntegramente por la Unidad de Apoyo Técnico de Elqui, dado que fue la que sostuvo las Reuniones Técnicas, donde expuso los objetivos y alcances del Proceso Presupuestario FNDR 2011, y donde los Secretarios Comunales, junto a sus equipos de profesionales, expusieron las iniciativas que se encontraban desarrollando y que eventualmente postularían al FNDR 2011, previa selección y priorización del Concejo Comunal respectivo. Estas reuniones se solicitaron vía oficio, por parte del Gobernador.

Tabla N° 1: Antecedentes de las Reuniones Técnica entre la Unidad de Apoyo Técnico Elqui del Gobierno Regional de Coquimbo con las Secretarías Comunales de Planificación de las 6 comunas de la Provincia de Elqui.

COMUNA	OFICIO	FECHA Y LUGAR REUNIÓN
Andacollo	406 del 09/04/2010	15/04/2010 en la Ilustre Municipalidad de Andacollo
La Higuera	406 del 09/04/2010	15/04/2010 en la Ilustre Municipalidad de La Higuera
Paihuano	406 del 09/04/2010	19/04/2010 en la Ilustre Municipalidad de Paihuano
Vicuña	406 del 09/04/2010	19/04/2010 en la Ilustre Municipalidad de Vicuña

COMUNA	OFICIO	FECHA Y LUGAR REUNIÓN
Coquimbo	406 del 09/04/2010	26/04/2010 en la Gobernación Provincial de Elqui
La Serena	406 del 09/04/2010	30/04/2010 en la Ilustre Municipalidad de La Serena

2.1.3. Visita a Concejos Comunales

El Gobernador Provincial de Elqui trabajó en conjunto con los distintos Concejos Comunales de la provincia, para la priorización de proyectos a presentar al proceso presupuestario FNDR 2011.

Tabla N° 2: Antecedentes de las Sesiones de los Concejos Comunales de las 6 comunas de la Provincia de Elqui.

COMUNA	OFICIO CON INVITACIÓN	FECHA Y LUGAR REUNIÓN
Andacollo	200 del 15/04/2010	21/04/2010 en la Ilustre Municipalidad de Andacollo
Paihuano	124 del 26/04/2010	04/05/2010 en la Ilustre Municipalidad de Paihuano
La Serena	2219 del 04/05/2010	12/05/2010 en la Ilustre Municipalidad de La Serena
Vicuña	469 del 28/04/2010	12/05/2010 en la Ilustre Municipalidad de Vicuña
La Higuera	237 del 10/05/2010	13/05/2010 en la Ilustre Municipalidad de La Higuera

Por medio del ORD. N°652 del 27 de mayo del 2010, el Gobernador Provincial envía al Intendente Regional las iniciativas provinciales priorizadas, para la selección de la Autoridad Regional.



2.2 Provincia de Limarí

El trabajo emprendido por la Gobernación Provincial de Limarí y apoyado por el Gobierno Regional provincia de Limarí, en lo relativo al proceso presupuestario 2011, se efectuó conforme a la siguiente metodología:

2.2.1. Difusión del Proceso Presupuestario FNDR 2011

Durante el mes de marzo, vía Ord. N°141 y Ord. N°143, la Gobernadora Provincial ofició a los Alcaldes, Concejales de los Municipios del Limarí y Jefes de Servicios Públicos Provinciales respectivamente, con el propósito comunicar el inicio del proceso presupuestario FNDR 2011 y coordinar desde la Gobernación Provincial el proceso de postulación de iniciativas de inversión de las comunas y los Servicios Públicos de la provincia de Limarí.

El objetivo central, es concordar que es fundamental que las instituciones postulantes trabajen en forma coordinada con la Gobernación Provincial, para que finalmente, destinen sus esfuerzos a las iniciativas que tengan un carácter estratégico para el desarrollo tanto de la comuna como de la provincia.

Para la definición de la cartera de proyectos y su priorización, se enfatizó a las instituciones formuladoras que las iniciativas de inversión que se presenten deben ser acordes con los Planes de Desarrollo Comunal (PLADECOS), la visión provincial y regional de desarrollo, es decir, que sean estratégicas para el desarrollo tanto de la comuna, como de la provincia y región.

2.2.2. Visita a Concejos Comunales

Durante el mes de abril, la Gobernadora Provincial junto al equipo de trabajo de la Gobernación Provincial y del Gobierno Regional provincia de Limarí, participaron en las reuniones ordinarias de los Concejos Comunales, conforme al siguiente calendario:

- Concejo Comunal de Río Hurtado, 06 de abril del 2010.
- Concejo Comunal de Combarbalá, 09 de abril del 2010.
- Concejo Comunal de Monte Patria, 15 de abril del 2010.
- Concejo Comunal de Punitaqui, 21 de abril 2010.

El objetivo de las reuniones, fue definir los proyectos estratégicos a impulsar por cada municipio. En la oportunidad, se expuso lo relativo a las "Normas, instrucciones y procedimientos de inversión pública - NIP 2011". En cada reunión de Concejo efectuada, se entrega a cada Concejal y Alcalde de los Municipios del Limarí, una carpeta impresa y digital con los siguientes documentos, que tiene por objeto orientar las decisiones de inversión:

- Presentación Gobernación de Limarí, Proceso Presupuestario 2011.
- Normas, instrucciones y procedimientos de inversión pública - NIP 2011.
- Calendario NIP 2011.

- Oficio Circular N°3 del 19.01.2010 del Ministerio de Hacienda, respecto a Ley de Presupuesto 2010.
- Circular 33 instrucciones inversiones.

En el caso de la comuna de Ovalle, no se pudo agendar una reunión con el Concejo Comunal a pesar de las reiteradas solicitudes realizadas, trabajándose directamente con la Secretaría Comunal de Planificación.

2.2.3. Jornada de Trabajo con Comité Técnico Asesor.

Complementario a lo anterior, se realizó una jornada de trabajo del proceso Presupuestario 2011 al interior del Comité Técnico Asesor (Gabinete Provincial), oportunidad que se contó con la asistencia de todos los Servicios Públicos de nivel provincial para analizar y discutir la cartera de proyectos de carácter provincial. La jornada de trabajo encabezada por la Gobernación Provincial se realizó el día 9 de abril del 2010.

Durante la tercera semana del mes de mayo, se recibieron en la Gobernación Provincial de Limarí, las iniciativas de inversión que fueron priorizadas en los propios Concejos Comunales de las comunas de la provincia. De igual manera, surgen además iniciativas de inversión impulsadas por los Servicios Públicos de nivel provincial-regional y que han sido solicitados el apoyo a la Gobernadora Provincial, dado que implican un alto impacto provincial en cuanto a desarrollo territorial.

Para efectos de la cartera de proyectos presentadas por los Municipios de la provincia, se consideran los proyectos que están incluidos en Convenios de Programación.

Por medio del ORD. N°0376 del 28 de mayo del 2010, la Gobernadora Provincial envía al Intendente Regional las iniciativas provinciales priorizadas, para la selección de la Autoridad Regional.

2.3 Provincia de Choapa.

2.3.1 Reunión Técnica Provincial - Proceso FNDR 2011.

Reunión realizada en el salón de Concejos de la Municipalidad de Illapel, con una asistencia de 23 personas pertenecientes a las cuatro comunas de la provincia: Illapel, Salamanca, Los Vilos y Canela.

El objetivo de esta reunión fue orientar el proceso de formulación de proyectos para el año 2011 dando a conocer las prioridades regionales y provinciales y los principales énfasis de la gestión para el período.



2.3.2 Reuniones Técnicas con Concejos Municipales.

Se realizaron reuniones con cada uno de los concejos municipales de la provincia de Chopa con la asistencia del Sr. Gobernador de la Provincia para la priorización de los proyectos que las distintas comunas postularán al proceso presupuestario 2011.

Las fechas de las reuniones fueron las siguientes:

- Concejo Municipal de Canela: Martes 22 de Junio de 2010, 12:30 hrs.
- Concejo Municipal de Illapel: Martes 22 de Junio de 2010, 16.00 hrs.
- Concejo Municipal de Los Vilos: Viernes 25 de Junio de 2010, 9.00 hrs.
- Concejo Municipal de Salamanca: Martes 29 de Junio de 2010, 9.30 hrs.

Por medio del ORD. N°482 del 03 de junio del 2010, el Gobernador Provincial envía al Intendente Regional las iniciativas provinciales priorizadas, para la selección de la Autoridad Regional.

3. Reuniones Provinciales de revisión y análisis de los proyectos programados por los Servicios Públicos.

Luego de contar con la cartera programada FNDR y Sectorial se procedió a realizar reuniones provinciales de trabajo donde participaron los Gobernadores Provinciales y representantes de los municipios, se les presentó la totalidad de cartera programada por los sectores y por el Gobierno Regional en cada uno de sus territorios.

Con esta información se realizó una revisión detallada y se identificaron aquellas iniciativas que estando comprometida su ejecución en el territorio no habían sido programadas por los Servicios Públicos o por el Gobierno Regional.

Las reuniones se realizaron el día 24 de Junio de 2010 en cada una de las provincias, con el apoyo del equipo técnico de la División de Planificación y Desarrollo Regional. Como resultado principal de estas reuniones fueron los listados de proyectos que no estaban programados o que se encontraban a juicio de los municipios, mal programadas.

4. Reuniones de Trabajo con los sectores para obtener diferencias Centro – Región

Utilizando como insumo la información recopilada en las reuniones de trabajo provinciales mencionadas en el punto 3. Se realizó una reunión con los Secretarios Ministeriales y Jefes de Servicios responsables de los proyectos identificados por los



municipios como ausentes o mal programados con la finalidad de determinar cuáles podrían ser identificados como brechas y cuáles sólo respondían a diferencias de información respecto a la situación de proyectos entre las comunas y los sectores.

Como resultado de la reunión fue posible obtener las diferencias Centro - Región que serán insumo para la discusión presupuestaria de la Región de Coquimbo.



Convenios de programación

*Anteproyecto Regional de Inversiones 2011
Coordinación Regional de Inversiones*



Convenios de Programación: Iniciativas sectoriales y regionales para su cumplimiento durante el año 2011.

Existen tres convenios de programación vigentes firmados por el Gobierno Regional: Salud, Obras Viales y Obras Portuarias. A continuación se presenta el avance que presenta cada uno a la fecha.

1. Convenio de Programación Ministerio de Salud-Gobierno Regional 2006-2010.

TIPO	(MM\$)	Nº PROYECTOS	Nº PROYECTOS QUE REGISTRAN AVANCE AL 2010	PROGRAMADOS ARI 2011
INVERSION INFRAESTRUCTURA HOSPITALES	31.032	10	4	2
INVERSION INFRAESTRUCTRA ATENCION PRIMARIA	18.648	23	15	8

Este convenio tiene programado un total de 34 proyectos, registrando a Junio de 2010 un avance de un 57,5%, que equivale al desarrollo de 19 proyectos. Se tiene programado iniciar durante el año 2011 un total de 10 proyectos adicionales, lo que se traduciría en un avance global de 87,8%.

El listado de proyectos programados desarrollar durante el año 2011 perteneciente a este Convenio de Programación son:

CONVENIO	INICIATIVA	ETAPA	COSTO TOTAL M\$	PROGR. 2011 M\$
GOBIERNO REGIONAL - MINISTERIO DE SALUD	MEJORAMIENTO INSTALACIONES BASICAS HOSPITAL DE VICUÑA	EJECUCION	455.057	141.527
	NORMALIZACION HOSPITAL DE OVALLE	DISEÑO	829.235	494.609
	REPOSICION CESFAM EMILIO SCHAFFHAUSER COMUNA DE LA SERENA	DISEÑO	246.737	38.286
	REPOSICION CENTRO DE SALUD, LA HIGUERA	DISEÑO	25.106	13.470
	CONSTRUCCION CESFAM RURAL PAN DE AZUCAR, COQUIMBO	DISEÑO	33.037	21.261



CONVENIO	INICIATIVA	ETAPA	COSTO TOTAL M\$	PROGR. 2011 M\$
GOBIERNO REGIONAL - MINISTERIO DE SALUD	CONSTRUCCION CESFAM II EN SECTOR TIERRAS BLANCAS, COQUIMBO	DISEÑO	44.012	26.562
	CONSTRUCCION POSTA SALUD RURAL EN NUEVO PUEBLO DE GUALLIGUAICA	EJECUCION	264.511	154.434
	REPOSICION POSTA RURAL EL ROMERO, COMUNA DE LA SERENA	EJECUCION	272.012	161.092
	CONSTRUCCION POSTA SALUD RURAL ESTACION RECOLETA	EJECUCION	240.573	121.007
	REPOSICION POSTA SALUD RURAL DE RAMADILLA - COMBARBALA	EJECUCION	245.773	126.207

2. Convenio de Programación Gobierno Regional Coquimbo-MOP-MINVU 2007-2013.

TIPO	(MM\$)	Nº PROYECTOS	Nº PROYECTOS QUE REGISTRAN AVANCE AL 2010	PROGRAMADOS ARI 2011
INVERSION TOTAL MOP - GORE	71.019	15	8	6
INVERSION TOTAL MINVU - GORE	31.439	11	6	2

Este convenio es tripartito (MOP – MINVU- GORE). Los compromisos financiados por GORE - MOP totalizan 15 proyectos, de ellos, a Junio de 2010 presenta un avance de un 53%, que equivale al desarrollo de 8 proyectos. Durante el año 2011, se espera iniciar un total de 6 proyectos.

Los compromisos financiados por GORE - MINVU totalizan 11 proyectos, registrando un avance a Junio de un 54%, que equivale al desarrollo de 6 proyectos. Durante el año 2011, se tiene programado iniciar un total de 2 proyectos.

El listado de proyectos programados ejecutar durante el año 2011 perteneciente a este Convenio de Programación son:

CONVENIO	INICIATIVA	ETAPA	COSTO TOTAL M\$	PROGR. 2011 M\$
GOBIERNO REGIONAL- MINISTERIO DE VIVENDA	MEJORAMIENTO AVDAS. PEDRO PABLO MUÑOZ, EL SANTO, LAS GARZAS, LS.-COQ	PREFACTIBILIDAD	131.516	64.680
	CONSTRUCCIÓN AVENIDA CISTERNAS - LAS TORRES - ACCESO NORTE A COQUIMBO	DISEÑO	154.354	126.354
GOBIERNO REGIONAL- MINISTERIO DE OBRAS PUBLICAS	MEJORAMIENTO RUTAS D-255 Y D-205, ISLÓN - EL ROMERO - LAMBERT - SANTA GRACIA	EJECUCION	1.747.682	627.682
	MEJORAMIENTO RUTA D-35(CAMINO LA CANTERA: AV.DEL MAR -RUTA 43	EJECUCION	13.207.050	2.800.000
	HABILITACION COSTANERA RIO LIMARI,OVALLE	EJECUCION	12.181.450	3.277.490
	MEJORAMIENTO ACCESO PUERTO DE COQUIMBO DESDE RUTA 5 NORTE	PREFACTIBILIDAD	135.475	128.958
	CONSTRUCCION INTERCONEXION VIAL R 41 CH PUERTO DE COQUIMBO	PREFACTIBILIDAD	287.932	138.576
	MEJORAMIENTO RUTA 41 CH S: JUNTAS DEL TORO-LA LAGUNA, VICUÑA	DISEÑO	299.404	106.695

3. Convenio de Programación Gobierno Regional Coquimbo-MOP(DOP) 2009-2013

TIPO	(MM\$)	Nº PROYECTOS	Nº PROYECTOS QUE REGISTRAN AVANCE AL 2010	PROGRAMADOS ARI 2011
INVERSION TOTAL BORDE COSTERO	9.525	7	3	1
INVERSION TOTAL PESCA ARTESANAL	4.383	7	3	4



Este Convenio de Programación Gobierno Regional-MOP (DOP), cuenta con un total de 14 proyectos, registrando un avance a Junio de 2010 de un 42%, que equivale la ejecución de 6 proyectos. Durante el año 2011, el Convenio continuará con la ejecución de 5 proyectos.

El listado de proyectos programados ejecutar durante el año 2011 perteneciente a este Convenio de Programación son:

CONVENIO	INICIATIVA	ETAPA	COSTO TOTAL M\$	PROGR. 2011 M\$
GOBIERNO REGIONAL – MOP (DOP)	AMPLIACION MUELLE CALETA CHUNGUNGO, LA HIGUERA	EJECUCION	365.947	330.370
	MEJORAMIENTO CALETA SAN PEDRO, LOS VILOS	EJECUCION	892.425	267.728
	CONSTRUCCION PUERTO PESQUERO ARTESANAL, TONGOY	DISEÑO	94.025	89.324
	MEJORAMIENTO CALETA DE PESCADORES ARTESANALES DE GUAYACAN	DISEÑO	61.390	56.286
	CONSTRUCCION OBRAS DE PROTECCION COSTERA FARO MONUMENTAL LA SERENA	PREFACTIBILIDAD	81.396	77.326

Iniciativas relevantes y de impacto regional que se ejecutarán el año 2011

*Anteproyecto Regional de Inversiones 2011
Coordinación Regional de Inversiones*



Iniciativas (sectoriales y regionales) relevantes y de impacto regional que se ejecutarán en la región durante el año 2011.

Tal como se ha explicitado en los apartados anteriores, la coordinación del gasto público está orientada hacia el logro de los principales ejes y/o prioridades regionales enfatizadas por el Intendente Regional, traducándose en la regionalización de los ejes del Programa de Gobierno del Presidente Sebastián Piñera y complementándolos con los principales temas abordados en la Estrategia Regional de Desarrollo.

1. Generación de una Agenda Pro Crecimiento.

El crecimiento económico no sólo es el principal motor para crear empleos. Es también el mejor instrumento para financiar los programas sociales, alcanzar el desarrollo, derrotar la pobreza y multiplicar las oportunidades.

Para lograr crecimiento necesitamos:

- Invertir en caminos productivos y de conectividad.
- Invertir en infraestructura para la competitividad.
- Desarrollar los principales sectores económicos de la región.
- Impulsar la innovación.
- Fomentar las exportaciones.
- Atraer inversión a la región.

En esta materia, el Anteproyecto Regional de Inversiones 2010 contempla el desarrollo de importantes iniciativas de inversión:

Tabla N°3. Principales Iniciativas orientadas a lograr Crecimiento en ARI 2011¹.

SECTOR	INICIATIVA	FUENTE	ETAPA	COSTO TOTAL MILLONES \$	PROGR. 2011 MILLONES \$
INVERSION EN CAMINOS PRODUCTIVOS Y DE CONECTIVIDAD	CONSTRUCCIÓN ENLACE JUAN ANTONIO RÍOS EN RUTA 5 - COQUIMBO	VIALIDAD	EJECUCION	11.355	900
	MEJORAMIENTO RUTAS D-110 Y D-116,SECTOR: CRUCE RUTA-5 - CHOROS BAJOS - PLAYA LOS CHOROS	VIALIDAD	EJECUCION	11.189	2.230
	MEJORAMIENTO RUTA D-35(CAMINO LA CANTERA) S: AV.DEL MAR -RUTA 43	VIALIDAD	EJECUCION	13.207	2.800
	MEJORAMIENTO RUTA D-605: SORUCO - COMBARBALÁ	VIALIDAD	EJECUCION	8.098	2.650
INFRAESTRUCTURA PARA LA COMPETITI-	CONSTRUCCIÓN EMBALSE VALLE HERMOSO, RÍO PAMA, COMUNA DE COMBARBALÁ	DOH	EJECUCION	21.383	50

¹ El detalle de los proyectos se encuentra disponible en el Anexo N°1 del presente documento.

SECTOR	INICIATIVA	FUENTE	ETAPA	COSTO TOTAL MILLONES \$	PROGR. 2011 MILLONES \$
VIDAD	MEJORAMIENTO CALETA SAN PEDRO LOS VILOS	GORE	EJECUCION	892	267
	CONSTRUCCIÓN EMBALSE EL CANELILLO	DOH	FACTIBILIDAD	810	460
	CONSTRUCCIÓN EMBALSE MURALLAS VIEJAS, RÍO COMBARBALÁ	DOH	DISEÑO	796	700
SECTORES ECONOMICOS	CONSTRUCCION BORDE COSTERO SECTOR TONGOY	DOP	DISEÑO	86	86
	APLICACIÓN Y DESARROLLO TERRITORIAL DE LA AGRICULTURA CAMPESINA BAJO RIEGO EN LA 4 COMUNAS DE LA PROVINCIA DE CHOAPA	GORE	EJECUCION	1.327	633
INNOVACIÓN	INFRAESTRUCTURA DIGITAL PARA LA COMPETITIVIDAD Y LA INNOVACIÓN	GORE	EJECUCION	1.039	348
	PROGRAMA DE FOMENTO DE LA INNOVACION- INNOVA CHILE - REGION DE COQUIMBO	CORFO	EJECUCION	1.300	1.300
	CONSTRUCCION CENTRO REGIONAL BIOTECNOLOGIA EN ZONAS ARIDAS- BIOTECZA	GORE	DISEÑO	130	117
FOMENTAR EXPORTACIONES	FORTALECIMIENTO DE LA INSERCIÓN INTERN, A TRAVÉS DEL DESARR EXPORTADOR DE BYS	GORE	EJECUCION	85	53
	PROGRAMAS DE FOMENTO DE LA CALIDAD Y LA PRODUCTIVIDAD DESARROLLO DE ALIANZAS EMPRESARIALES Y DE TERRITORIOS COMPETITIVOS	CORFO	EJECUCION	974	974
ATRACCION DE INVERSIONES	PROMOCION Y ATRACCION DE INVERSIONES EN LA REGION DE COQUIMBO	CORFO	EJECUCION	83	83

2. Recuperación de la Capacidad de Generación de Empleo

No hay mejor forma de promover la dignidad de las personas y la equidad social que creando buenos trabajos. El compromiso con la región es crear en los próximos años 38 mil nuevos empleos con sueldos justos para la región.

Para lograr lo anterior, se trabajará en:

- Fomentar la inserción de la mujer en el mundo laboral.
- Apoyar el desarrollo de las MIPYMES.
- Fomentar el emprendimiento.
- Mejorar la capacitación.



Tabla N°4. Principales Iniciativas orientadas a fortalecer la capacidad de generación de Empleo en ARI 2011².

SECTOR	INICIATIVA	FUENTE	ETAPA	COSTO TOTAL MILLONES \$	PROGR. 2011 MILLONES \$
INSERCIÓN DE LA MUJER EN EL MUNDO LABORAL	PROGRAMA DE APOYO AL MICROEMPREDIMIENTO MUJERES, JEFES (AS) DE HOGAR, CESANTES O QUE BUSCAN TRABAJO POR PRIMERA VEZ	FOSIS	EJECUCION	22	22
	CONSTRUCCION JARDIN INFANTIL JUNJI LAS COMPAÑIAS, LA SERENA	GORE	EJECUCION	1.276	91
	REPOSICION JARDIN INFANTIL PERLITA DE OSTION, TONGOY, COQUIMBO	GORE	EJECUCION	213	127
	REPOSICION JARDIN FAMILIAR, PUNTA DE CHOROS, LA HIGUERA	GORE	EJECUCION	137	104
APOYO A LAS MIPYMES	CAPITAL SEMILLA EMPRESA	SERCOTEC	EJECUCION	407	407
	BECAS MYPE (MEDIANA Y PEQUEÑA EMPRESA)	SENCE	EJECUCION	350	350
	PROGRAMA DE APOYO A LAS ACTIVIDADES ECONOMICAS, FINANCIAMIENTO DE INVERSION PRODUCTIVA INDIVIDUAL	FOSIS	EJECUCION	111	111
FOMENTAR EL EMPRENDIMIENTO	APOYO AL INTRA-EMPREDIZAJE A MICROEMPREDADORES DE LA REGION	GORE	EJECUCION	200	3
	PROGRAMA CHILE EMPRENDE	INDAP	EJECUCION	90	90
CAPACITACION	CAPACITACIÓN EMPLEO DIRECTO	SENCE	EJECUCION	27	27
	CONTRATO DE APRENDICES	SENCE	EJECUCION	111	111
	LÍNEA ESPECIAL DE CAPACITACIÓN PARA MICROEMPRESARIOS	SENCE	EJECUCION	14	14

3. Lucha contra la Pobreza y las Desigualdades Excesivas

El derrotar la pobreza constituye la mejor inversión que podemos hacer para fortalecer nuestra democracia, promover la paz social y abonar el camino hacia el desarrollo, a través de la erradicación de las causas de la pobreza y la desigualdad aliviando sus consecuencias.

Para lograr lo anterior, se trabajará en:

- Erradicar la extrema pobreza en la región.
- Eliminación de campamentos.

² El detalle de los proyectos se encuentra disponible en el Anexo N°1 del presente documento

- Viviendas sociales dignas y de calidad.
- Mejorar los procesos de entrega de subsidios.

Tabla N°5. Principales Iniciativas orientadas erradicar la Pobreza y las Desigualdades Excesivas en ARI 2011³.

SECTOR	INICIATIVA	FUENTE	ETAPA	COSTO TOTAL MILLONES \$	PROGR. 2011 MILLONES \$
ERRADICAR LA EXTREMA POBREZA EN LA REGION	SUBSIDIOS PARA LA OPERACION DE PROYECTOS DE ENERGIA FOTOVOLTAICA	GORE	EJECUCION	2.264	226
	PAGO DE PENSIÓN BÁSICA SOLIDARIA (PBS)	INTERIOR	EJECUCION	27.000	27.000
	INSTALACION SISTEMA APR POTRERILLOS BAJO, OVALLE	GORE	EJECUCION	447	134
	PROGRAMAS SOCIALES, LÍNEA JÓVENES BICENTENARIO	SENCE	EJECUCION	606	606
VIVIENDAS SOCIALES DIGNAS Y DE CALIDAD	CONSTRUCCION SOLUC. SANIT. Y OBRAS DE URBANIZACION P. ALTA, COQUIMBO	GORE	EJECUCION	3.401	1.020
	CONSTRUCCION SOLUCIONES SANITARIAS DE CHILLEPIN, SALAMANCA	GORE	EJECUCION	2.172	1.086
	PAGO DE SUBSIDIOS HABITACIONALES AÑO 2011	SERVIU	EJECUCION	30.512	30.512

4. Calidad y Equidad en Educación.

La educación es el principal motor para el desarrollo y la movilidad social. Es el mecanismo para que los talentos emerjan y el mérito surja. Es el gran instrumento para construir el país de oportunidades.

El sistema de educación no entrega una educación de calidad a todos los estudiantes y en vez de corregir las desigualdades sociales, muchas veces perpetúa, traspasándolas de generación en generación.

Para lograr lo anterior, se trabajará en:

- Finalizar los proyectos de infraestructura educacional pendientes.
- Creación de liceos de excelencia.
- Acceso a preuniversitarios a los buenos alumnos de escasos recursos.

³ El detalle de los proyectos se encuentra disponible en el Anexo N°1 del presente documento



- Mantener abiertos colegios municipales hasta las ocho de la noche en los barrios más afectados por la droga y la delincuencia.
- Otorgamiento de premios e incentivos para aquellos alumnos, escuelas y profesores que logren mejorar notoriamente sus rendimientos.
- Generación de programas especiales de becas de magíster y doctorados.
- Prevención y combate a la violencia, el tráfico de drogas y el fortalecimiento de la buena convivencia al interior de las escuelas y liceos.

Tabla N°6. Principales Iniciativas orientadas a mejorar la Calidad y Equidad en Educación en ARI 2011⁴.

SECTOR	INICIATIVA	FUENTE	ETAPA	COSTO TOTAL MILLONES \$	PROGR. 2011 MILLONES \$
INVERSION EN INFRAESTRUCTURA	REPOSICION PARCIAL COLEGIO ARTURO PRAT, LAS CIAS, LA SERENA	GORE	EJECUCION	3.630	1.088
	REPOSICION PARCIAL LICEO JORGE ALESSANDRI, LAS CIAS, LA SERENA.	GORE	EJECUCION	3.570	1.071
INCENTIVOS POR BUEN DESEMPEÑO	BECA ACCESO A TIC'S PARA ESTUDIANTES 7º BÁSICO CON EXELENIA	JUNAEB	EJECUCION	841	841
PROGRAMAS ESPECIALES DE BECAS	BECAS NACIONALES POSTGRADO (PROGRAMA DE CAPITAL HUMANO AVANZADO)	CONICYT	EJECUCION	21	21
BUENAS PRACTICAS	CAPACITACION DOCENTE EN METODOLOGIA PARA EL BUEN TRATO, REGION DE COQUIMBO	GORE	EJECUCION	57	45

5. Calidad y Equidad en Salud

Para alcanzar el desarrollo necesitamos ciudadanos sanos. En el país queda mucho por avanzar en materia de calidad y equidad en el acceso a la salud. Las personas de escasos recursos además de enfermarse más, acceden a una atención de salud tardía y de peor calidad.

Los principales desafíos en esta materia se enmarcan en prevenir enfermedades, garantizar a todos los chilenos una atención digna, oportuna y de calidad y aumentar la infraestructura hospitalaria y atención primaria, mejorando significativamente su gestión y eficiencia.

Para lograr lo anterior, se trabajará en:

- Continuar con la ejecución del convenio de programación de salud.
- Prevención de enfermedades.
- Mejora en la atención de Salud.
- Mejora en la gestión hospitalaria y de salud primaria.

⁴ El detalle de los proyectos se encuentra disponible en el Anexo N°1 del presente documento

Tabla N°7. Principales Iniciativas orientadas a mejorar la Calidad y Equidad en Salud en ARI 2011⁵.

SECTOR	INICIATIVA	FUENTE	ETAPA	COSTO TOTAL MILLONES \$	PROGR. 2011 MILLONES \$
CONVENIO DE PROGRAMACION	REPOSICION CENTRO DE SALUD FAMILIAR SANTA CECILIA PARTE ALTA, CQBO	GORE	EJECUCION	1.772	862
	NORMALIZACION HOSPITAL OVALLE	GORE	DISEÑO	829	494
	CONSTRUCCION III CESFAM LAS COMPAÑIAS, LA SERENA	GORE	EJECUCION	2.759	1.379
	CONSTRUCCION CESFAM URBANO DE ILLAPEL	SALUD	EJECUCION	2.320	1.412
PREVENCIÓN DE ENFERMEDADES: INCENTIVAR ACTIVIDAD FÍSICA	REPOSICION GIMNASIO MUNICIPAL DE SALAMANCA	GORE	EJECUCION	2.869	1.516
	REPOSICION ESTADIO MUNICIPIO DE PUNITAQUI	GORE	EJECUCION	1.471	735

6. Luchar contra la Delincuencia y el Narcotráfico.

Es necesario ganar la batalla a la delincuencia y el narcotráfico, porque la delincuencia y la droga destruyen las familias y son el veneno de la sociedad y pareciera que el país ha bajado los brazos en esa lucha. Queremos revertir el hecho de que las personas honestas vivan atemorizadas, queremos recuperar las calles, las plazas y los parques para las familias y evitar que tantos niños y jóvenes caigan en las drogas.

Para lograr lo anterior, se trabajará en:

- Creación de alianzas estratégicas con las fuerzas de orden y seguridad y la ciudadanía.
- Medidas de prevención y rehabilitación.
- Medidas de control y persecución del delito.

⁵ El detalle de los proyectos se encuentra disponible en el Anexo N°1 del presente documento



Tabla N°8. Principales Iniciativas orientadas a recuperar a luchar contra la delincuencia y el Narcotráfico en ARI 2011⁶.

SECTOR	INICIATIVA	FUENTE	ETAPA	COSTO TOTAL MILLONES \$	PROGR. 2011 MILLONES \$
ALIANZAS ESTRATEGICAS CON POLICIAS Y CIUDADANIA	CONSTRUCCION CUARTEL BICRIM LOS VILOS	GORE	DISEÑO	88	22
	REPOSICION 2DA. COMISARIA COQUIMBO	GORE	EJECUCION	2.796	1.678
	EJECUCIÓN PLAN DE GESTIÓN SOCIAL Y DE OBRAS PROGRAMA QUIERO MI BARRIO	MINVU	EJECUCION	4.202	880
PREVENCIÓN Y REHABILITACIÓN DEL CONSUMO DE DROGAS	PREVENCIÓN CON JOVENES QUE SE ORGANIZAN EN GRUPOS DE ESQUINAS, LA SERENA	GORE	EJECUCION	152	129
CONTROL Y PERSECUSIÓN DEL DELITO	CONSTRUCCION CENTRO CERRADO SENAME IV REGION	JUSTICIA	EJECUCION	4.321	4.321
	CONSTRUCCIÓN CENTRO SEMICERRADO TALAY - LA SERENA	JUSTICIA	EJECUCION	250	241

7. Una región con calidad de vida para sus habitantes.

De acuerdo a la Estrategia Regional de Desarrollo, entendemos como calidad de vida como una condición particular del estado de bienestar de las personas, asociadas a satisfacciones de ciertas necesidades básicas por una parte como el acceso a bienes y servicios de calidad y por otro a la percepción de las personas respecto a cómo valoran la calidad el entorno en que habitan.

La región de Coquimbo busca ser una región que ofrece una calidad de vida excepcional, para esto se trabajará en:

- Aumentar la disponibilidad y calidad de los espacios públicos
- Mejoramiento de las líneas de comunicación entre el gobierno y la ciudadanía.
- Fomentar la cultura, patrimonio y la identidad regional.
- Generar espacios para la Integración social.
- Fortalecer la familia como pilar fundamental de la sociedad.
- Protección de nuestro futuro, los niños.

⁶ El detalle de los proyectos se encuentra disponible en el Anexo N°1 del presente documento

Tabla N°9. Principales Iniciativas orientadas a fomentar la Calidad de Vida para los habitantes de la región⁷.

SECTOR	INICIATIVA	FUENTE	ETAPA	COSTO TOTAL MILLONES \$	PROGR. 2011 MILLONES \$
ESPACIOS PUBLICOS	CONSTRUCCION PARQUE URBANO DE TIERRAS BLANCAS	GORE	EJECUCION	2.292	1.146
	MEJORAMIENTO PARQUE RECREATIVO LOS PIMIENTOS, VICUÑA	GORE	EJECUCION	959	575
	REPOSICION PLAZA DE ARMAS ILLAPEL	GORE	EJECUCION	1.247	686
INTEGRACION	CONSTRUCCION OBRAS VIALES PARA MINUSVÁLIDOS	GORE	EJECUCION	206	41
CULTURA, PATRIMONIO E IDENTIDAD REGIONAL	MEJORAMIENTO TEATRO MUNICIPAL DE OVALLE	GORE	EJECUCION	1.415	707
	RESTAURACION ESTRUCTURAL IGLESIA PARROQUIAL DE ANDACOLLO	GORE	DISEÑO	40	26

⁷ El detalle de los proyectos se encuentra disponible en el Anexo N°1 del presente documento



Composición del ARI 2011

*Anteproyecto Regional de Inversiones 2011
Coordinación Regional de Inversiones*



Anteproyecto Regional de Inversiones 2011

El Anteproyecto Regional de Inversiones, es un instrumento de carácter exploratorio que forma parte del proceso de inversión pública en la Región de Coquimbo. Este instrumento permite disponer de una visión preliminar e integrada del plan regional de inversión que cada institución pública proyecta ejecutar el siguiente año presupuestario.

En este contexto vale mencionar que el presente ejercicio presupuestario se ha visto fuertemente influenciado por 2 elementos, éstos son:

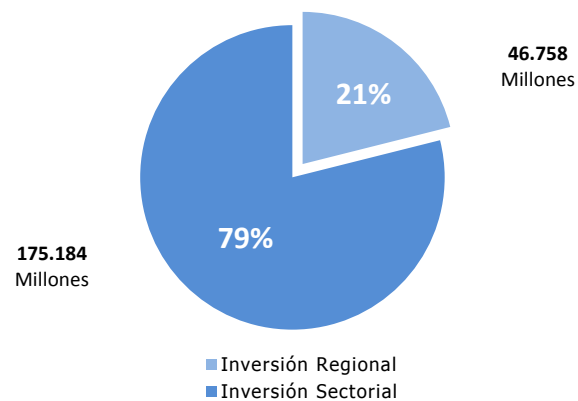
- a) Existe un número importante de instituciones que se encuentra revisando y reformulando los énfasis de su gestión institucional, este hecho demoró la tarea de disponer de los planes regionales de inversión de algunas instituciones, particularmente, en las nuevas iniciativas que se proyectaban iniciar el año presupuestario 2011;
- b) En suma a lo anterior, el fenómeno sísmico del mes de febrero que afectó las regiones centro-sur del país, ha obligado a las instituciones a priorizar y a redistribuir los recursos disponibles, lo cual ha retrasado el proceso de formulación de los planes de inversión para el siguiente año presupuestario;

Cabe destacar que ambos elementos caracterizan el proceso ARI 2011 y en la práctica constituyen una demora en la disposición de los planes de inversión pública, estableciendo un escenario potencial crecimiento de los recursos públicos que se destinan en la región, particularmente, por parte de la inversión sectorial en la región.

Conforme con lo anterior, el presente anteproyecto regional de inversiones incorpora los planes regionales de inversiones 2011 de 34 instituciones públicas agrupadas en 15 ministerios.

En términos generales el ARI 2011, da cuenta de un plan de inversión para el año presupuestario 2011 en la Región de Coquimbo de 221.942 millones, lo cual se compone de una inversión regional de 46.758 millones y una inversión sectorial de 175.184 millones.



Gráfico N°1: Composición Programación Inversión 2011.

a) Gasto presupuestado para el 2011 por institución pública.

Dicho anteproyecto regional de inversiones surge de la integración de los planes de inversión de 34 instituciones públicas, de ellas, los mayores aportes los entregan las siguientes instituciones: **Gobierno Regional** (46.758 millones), **Instituto de Previsión Social** (35.950 millones), **Servicio de Vivienda y Urbanización** (35.314 millones), **Dirección de Vialidad** (24.794 millones) y **Servicio de Salud** (24.589 millones).

La siguiente tabla, muestra el aporte individual de cada institución al ARI 2011:

Tabla N°9: Composición Programación Inversión 2011.

Institución Pública	Costo Total (M\$)	Gasto Acum. Dic. 2010 (M\$)	Programado 2011 (M\$)	Saldo Prox. Años (M\$)	Participación (%)
Comisión Nacional de Riego	3.000.000	0	3.000.000	0	1,4%
Corporación Nacional Forestal	185.000	0	185.000	0	0,1%
Instituto de Desarrollo Agropecuario	4.617.961	0	4.617.961	0	2,1%
Secretaría Regional Ministerial de Bienes Nacionales	76.348	0	76.348	0	0,0%
Corporación de Fomento de la Producción	2.357.000	0	2.357.000	0	1,1%
Servicio de Cooperación Técnica	654.710	0	654.710	0	0,3%
Servicio Nacional de Turismo	700	0	700	0	0,0%
Comisión Nacional de Investigación Científica y Tecnológica	1.290.390	0	1.290.390	0	0,6%
Dirección de Bibliotecas, Archivos y Museos	1.300.370	13.459	1.194.715	92.196	0,5%
Junta Nacional de Auxilio Escolar y Becas	18.834.294	0	18.834.294	0	8,5%
Secretaría Regional de Educación	420.370	305.369	115.001	0	0,1%
Secretaría Regional de Justicia	4.571.000	8.110	4.562.890	0	2,1%
Servicio Nacional de Menores	3.219.395	0	3.219.395	0	1,5%
Secretaría Regional de Minería	245.353	0	245.353	0	0,1%
Dirección de Arquitectura	57.000	0	57.000	0	0,0%
Dirección de Obras Hidráulicas	27.929.758	0	2.487.771	25.441.987	1,1%
Dirección de Obras Portuarias	722.572	0	686.995	35.577	0,3%
Dirección de Vialidad	125.785.106	18.631.409	24.793.722	82.359.975	11,2%
Fondo Nacional de la Discapacidad	259.809	0	259.809	0	0,1%
Fondo Nacional de Solidaridad e Inversión Social	940.288	0	940.018	270	0,4%

Institución Pública	Costo Total (M\$)	Gasto Acum. Dic. 2010 (M\$)	Programado 2011 (M\$)	Saldo Prox. Años (M\$)	Participación (%)
Secretaría de Planificación de Transporte	460.100	187.060	273.040	0	0,1%
Secretaría Regional de Planificación y Coordinación	590.000	0	590.000	0	0,3%
Servicio Nacional del Adulto Mayor	174.206	0	174.206	0	0,1%
Servicio de Salud Coquimbo	25.899.832	618.530	24.588.527	692.775	11,1%
Secretaría Regional de Transporte y Telecomunicación	417.588	254.626	100.902	62.060	0,0%
Secretaría Regional de Vivienda y Urbanismo	658.576	101.175	242.113	315.288	0,1%
Servicio de Vivienda y Urbanización	44.556.619	4.008.998	35.314.005	5.234.497	15,9%
Departamento Social - Intendencia	3.399.976	0	3.399.976	0	1,5%
Gobierno Regional	105.769.531	19.965.381	46.758.075	39.046.074	21,1%
Instituto de Previsión Social	35.950.000	0	35.950.000	0	16,2%
Servicio Nacional de Capacitación y Empleo	2.573.935	0	2.573.935	0	1,2%
Instituto Nacional de Deportes	2.275.071	0	2.275.071	0	1,0%
Secretaría Regional de Gobierno	48.000	0	48.000	0	0,0%
Comisión Nacional de Medio Ambiente	75.000	0	75.000	0	0,0%
	419.315.857	44.094.116	221.941.922	153.280.698	100,0%

b) Gasto presupuestado para el 2011 por ministerio.

Desde un punto de vista ministerial la mayor inversión para el año presupuestario 2011 en la región la realiza el **Ministerio del Interior** con 50.158 millones, seguida por el **Ministerio de Trabajo y Previsión Social** (38.524 millones), y el Ministerio de **Vivienda y Urbanismo** (35.556 millones).

Vale mencionar que dicho aporte ministerial se ve fuertemente abultado producto de la inversión en subsidios (habitationales, pensiones básicas solidarias, subsidio agua potable y los aportes de asistencia social que entrega todos los años el ministerio del Interior).

Gráfico N°2: Gasto Presupuestado año 2011 por Ministerio.

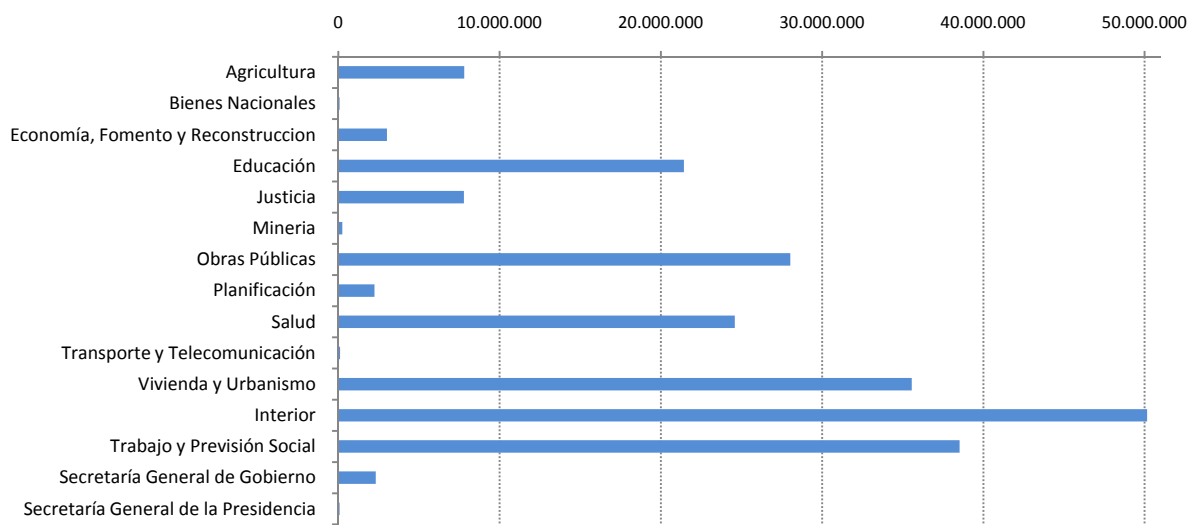


Tabla N°10: Programación por Ministerio ARI 2011.

Ministerio	Costo Total (M\$)	Gasto Acum. Dic. 2010 (M\$)	Programado 2011 (M\$)	Saldo Prox. Años (M\$)	Participación (%)
Ministerio de Agricultura	7.802.961	0	7.802.961	0	3,5%
Ministerio de Bienes Nacionales	76.348	0	76.348	0	0,0%
Ministerio de Economía, Fomento y Reconstrucción	3.012.410	0	3.012.410	0	1,4%
Ministerio de Educación	21.845.423	318.828	21.434.400	92.196	9,7%
Ministerio de Justicia	7.790.395	8.110	7.782.285	0	3,5%
Ministerio de Minería	245.353	0	245.353	0	0,1%
Ministerio de Obras Públicas	154.494.436	18.631.409	28.025.488	107.837.539	12,6%
Ministerio de Planificación	2.424.402	187.060	2.237.072	270	1,0%
Ministerio de Salud	25.899.832	618.530	24.588.527	692.775	11,1%
Ministerio de Transporte y Telecomunicación	417.588	254.626	100.902	62.060	0,0%
Ministerio de Vivienda y Urbanismo	45.215.195	4.110.173	35.556.118	5.549.785	16,0%
Ministerio del Interior	109.169.507	19.965.381	50.158.051	39.046.074	22,6%
Ministerio del Trabajo y Previsión Social	38.523.935	0	38.523.935	0	17,4%
Ministerio Secretaría General de Gobierno	2.323.071	0	2.323.071	0	1,0%
Ministerio Secretaría General de la Presidencia de la República	75.000	0	75.000	0	0,0%
	419.315.857	44.094.116	221.941.922	153.280.698	100,0%

c) Análisis comparativo ARI 2010 – ARI 2011.

Respecto al año anterior, el proceso de formulación del Anteproyecto Regional de Inversiones muestra una expansión en un 11,2% (22.418 millones).

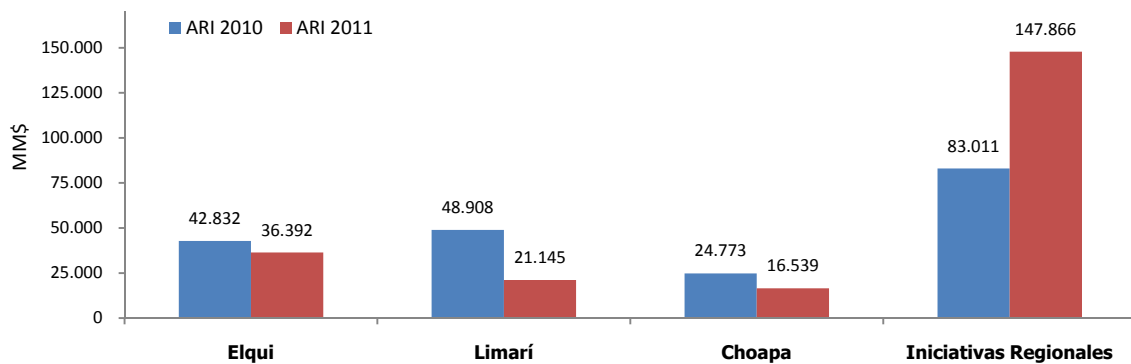
En términos territoriales, la mayor cantidad de las iniciativas se caracterizan en un contexto regional, no realizando una desagregación o identificación provincial o comunal de los planes de inversión. Es por esta razón el importante aumento que experimento la inversión identificada como: Iniciativas Regionales.

Otro aspecto característico se observa en un ámbito provincial, el ARI 2010 identificaba una proporción importante en la provincia de Limarí (42%), no obstante, para el 2011 dicha provincia es destinataria de sólo un 29%. Lo anterior contrasta con lo ocurrido en la provincia de Elqui, pues el ARI 2010 destinaba el 37% y el ARI 2011 asigna una proporción que alcanza el 49%.

Vale mencionar que estas proporciones pueden variar una vez que este anteproyecto, pues una vez aprobada la ley de presupuesto muchas iniciativas proyectadas en un nivel regional, se bajan en un ámbito provincial o comunal.

Tabla N°11: Variación ARI 2010 – ARI 2011 por Unidad Territorial

Unidad Territorial	ARI 2010	%	ARI 2011	%
Elqui	42.831.682	37%	36.392.415	49%
Limarí	48.907.928	42%	21.144.636	29%
Choapa	24.773.355	21%	16.539.291	22%
Iniciativas Regionales	83.010.721		147.865.580	
Total	199.523.686	100%	221.941.922	100%

Gráfico N°3: Comparación ARI 2010/ ARI 2011 por Unidad Territorial.

d) Gasto presupuestado en el ARI 2011 por unidad territorial según ministerio.

Unidad Territorial	Ministerio de Educación										Total	
	B	C	D	E	F	G	H	I	J	K		
Provincia de Esmeraldas												
Medellín	12	0	0	0	0	0	0	0	0	0	0	0
La Sierra	54	0	0	0	0	0	0	0	0	0	0	0
Copacabana	10	0	0	0	0	0	0	0	0	0	0	0
La Higueras	12	0	0	0	0	0	0	0	0	0	0	0
Panamá	8	0	0	0	0	0	0	0	0	0	0	0
Valdivia	13	0	0	0	0	0	0	0	0	0	0	0
Subtotal	112	0	0	0	0	0	0	0	0	0	0	0
Provincia de Loja												
Durán	67	0	0	0	0	0	0	0	0	0	0	0
Dumbécula	15	0	0	0	0	0	0	0	0	0	0	0
San Gabriel	6	0	0	0	0	0	0	0	0	0	0	0
Baños de San Gabriel	2	0	0	0	0	0	0	0	0	0	0	0
Nuevo Bolívar	15	0	0	0	0	0	0	0	0	0	0	0
Subtotal	118	0	0	0	0	0	0	0	0	0	0	0
Provincia de Chimborazo												
Guano	3	0	0	0	0	0	0	0	0	0	0	0
Alto	16	0	0	0	0	0	0	0	0	0	0	0
Los Yaguas	14	0	0	0	0	0	0	0	0	0	0	0
Salinas	18	0	0	0	0	0	0	0	0	0	0	0
Subtotal	51	0	0	0	0	0	0	0	0	0	0	0
Provincia de Cotacachi												
El Valle	42	0	0	0	0	0	0	0	0	0	0	0
Limón	2	0	0	0	0	0	0	0	0	0	0	0
Chimán	19	0	0	0	0	0	0	0	0	0	0	0
Subtotal	63	0	0	0	0	0	0	0	0	0	0	0
Provincia de Napo												
El Cajas	12	0	0	0	0	0	0	0	0	0	0	0
El Cajas	2	0	0	0	0	0	0	0	0	0	0	0
Chimán	19	0	0	0	0	0	0	0	0	0	0	0
Subtotal	33	0	0	0	0	0	0	0	0	0	0	0
Provincia de Azuay												
El Cajas	12	0	0	0	0	0	0	0	0	0	0	0
El Cajas	2	0	0	0	0	0	0	0	0	0	0	0
Chimán	19	0	0	0	0	0	0	0	0	0	0	0
Subtotal	33	0	0	0	0	0	0	0	0	0	0	0
Total	408	0	0	0	0	0	0	0	0	0	0	0



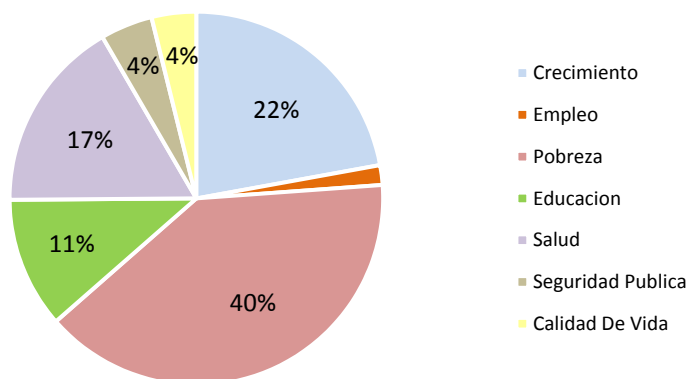
- e) Gasto presupuestado en el ARI 2011 por ejes programáticos del Plan de Gobierno 2010-2014.

Desde el punto de vista de los énfasis de la gestión, el elemento central son los ejes programáticos del Plan de Gobierno del Presidente Sebastián Piñera Echeñique, los cuales además orientan el actual proceso de formulación del Programa Regional de Gobierno de la Región de Coquimbo.

Tabla N°12: Programación por Eje Estratégico

Ejes Programáticos	N° de Iniciativas	ARI 2011 (M\$)
Crecimiento	115	49.134.736
Empleo	36	3.791.902
Pobreza	104	88.123.612
Educación	48	25.158.788
Salud	55	37.120.032
Seguridad Publica	66	10.043.883
Calidad De Vida	34	8.568.969
Total	458	221.941.922

Gráfico N°4: Participación de la programación de Iniciativas por Eje Emblemático Regional



Conclusiones

*Anteproyecto Regional de Inversiones 2011
Coordinación Regional de Inversiones*



Conclusiones

El Anteproyecto Regional de Inversiones 2011 de la región de Coquimbo cuenta con una programación de inversiones de 221.942 millones de pesos, de los cuáles un 21% corresponde a fondos regionales y el 79% restante a fondos sectoriales.

La mayor participación en la programación corresponde al Ministerio del Interior (22,6%), seguido por el Ministerio del Trabajo y Previsión Social (17,4%) y el Ministerio de Vivienda (16%)

Respecto al año anterior, el proceso de formulación del ARI 2011 muestra una expansión de un 11,2% respecto a la formulación del ARI 2010, esto explicado básicamente por el aumento de los ítems informados por los servicios, ampliándose desde inversiones (subt 31) en el ARI 2010 a gasto público en general (subt. 22 ítem 11, subt 23, 24, 29, 31,32 y 33 en el ARI 2011.

Con este Anteproyecto Regional de Inversiones se da comienzo al desarrollo de una cartera de inversiones que tiene como orientación básica los siete Ejes Emblemáticos de la Región que guiarán el accionar de la institucionalidad pública durante el período 2010 – 2014.



Anexo I - Listado de iniciativas por Institución Pública

*Anteproyecto Regional de Inversiones 2011
Coordinación Regional de Inversiones*



Ministerio de Agricultura

Comisión Nacional de Riego

CODIGO	INICIATIVA	ETAPA	UNIDAD TERRITORIAL	COSTO TOTAL (\$)	GASTO ACUM. DIC 2010 (ESTIMADO) (\$)	PROGRAMADO 2011 30.06.2010 (\$)
S/COD	FOMENTO A LA INVERSION PRIVADA EN RIEGO Y DRENAJE (LEY 18.450)	EJECUCION	REGION DE COQUIMBO	3.000.000.000	0	3.000.000.000
SUBTOTAL INSTITUCIÓN						3.000.000.000
FUENTE : Comisión Nacional de Riego						

Corporación Nacional Forestal

CODIGO	INICIATIVA	ETAPA	UNIDAD TERRITORIAL	COSTO TOTAL (\$)	GASTO ACUM. DIC 2010 (ESTIMADO) (\$)	PROGRAMADO 2011 30.06.2010 (\$)
S/COD	BONIFICACIONES FORESTALES - CHOAPA	EJECUCION	PROVINCIA DE CHOAPA	55.000.000	0	55.000.000
S/COD	BONIFICACIONES FORESTALES - ELQUI	EJECUCION	PROVINCIA DE ELQUI	70.000.000	0	70.000.000
S/COD	BONIFICACIONES FORESTALES - LIMARI	EJECUCION	PROVINCIA DE LIMARI	60.000.000	0	60.000.000
SUBTOTAL INSTITUCIÓN						185.000.000
FUENTE : Corporación Nacional Forestal						

Instituto de Desarrollo Agropecuario

CODIGO	INICIATIVA	ETAPA	UNIDAD TERRITORIAL	COSTO TOTAL (\$)	GASTO ACUM. DIC 2010 (ESTIMADO) (\$)	PROGRAMADO 2011 30.06.2010 (\$)
S/COD	DESARROLLO DE CAPACIDADES PRODUCTIVAS Y EMPRESARIALES	EJECUCION	REGION DE COQUIMBO	18.000.000	0	18.000.000
S/COD	FONDO ROTATORIO LEY 18450	EJECUCION	REGION DE COQUIMBO	328.277.000	0	328.277.000
S/COD	INCENTIVO A LA RECUPERACION DE SUELOS	EJECUCION	REGION DE COQUIMBO	250.000.000	0	250.000.000
S/COD	PROGRAMA CHILE EMPRENDE	EJECUCION	REGION DE COQUIMBO	90.000.000	0	90.000.000
S/COD	PROGRAMA DE CREDITO DE CORTO PLAZO	EJECUCION	REGION DE COQUIMBO	1.480.044.000	0	1.480.044.000
S/COD	PROGRAMA DE DESARROLLO DE INVERSIONES	EJECUCION	REGION DE COQUIMBO	322.450.000	0	322.450.000
S/COD	PROGRAMA DE DESARROLLO LOCAL PRODESAL	EJECUCION	REGION DE COQUIMBO	420.886.000	0	420.886.000
S/COD	PROGRAMA DE FOMENTO PARA SEGMENTOS ESPECIALES	EJECUCION	REGION DE COQUIMBO	1.412.000.000	0	1.412.000.000
S/COD	SERVICIO DE ASESORIA TECNICA	EJECUCION	REGION DE COQUIMBO	296.304.000	0	296.304.000
SUBTOTAL INSTITUCIÓN						4.617.961.000
FUENTE : Instituto de Desarrollo Agropecuario						
TOTAL MINISTERIO DE AGRICULTURA						7.802.961.000

Ministerio de Bienes Nacionales

Secretaría Regional Ministerial de Bienes Nacionales

CODIGO	INICIATIVA	ETAPA	UNIDAD TERRITORIAL	COSTO TOTAL (\$)	GASTO ACUM. DIC 2010 (ESTIMADO) (\$)	PROGRAMADO 2011 30.06.2010 (\$)
S/COD	REGULARIZACIÓN DE TÍTULOS DE DOMINIO EN LA REGIÓN DE COQUIMBO 2009-2010	EJECUCION	REGION DE COQUIMBO	31.015.353	0	31.015.353
S/COD	REGULARIZACIÓN DE TÍTULOS DE DOMINIO EN LA REGIÓN DE COQUIMBO, 2010	EJECUCION	REGION DE COQUIMBO	35.732.935	0	35.732.935
S/COD	SERVICIOS DE APOYO A LA OFICINA TÉCNICA DE COMUNIDADES AGRÍCOLAS	EJECUCION	REGION DE COQUIMBO	9.600.000	0	9.600.000
SUBTOTAL INSTITUCIÓN						76.348.288
FUENTE : Secretaría Regional Ministerial de Bienes Nacionales						
TOTAL	MINISTERIO DE BIENES NACIONALES					76.348.288

Ministerio de Economía, Fomento y Reconstrucción

Corporación de Fomento de la Producción

CODIGO	INICIATIVA	ETAPA	UNIDAD TERRITORIAL	COSTO TOTAL (\$)	GASTO ACUM. DIC 2010 (ESTIMADO) (\$)	PROGRAMADO 2011 30.06.2010 (\$)
3	PROGRAMA DE FOMENTO DE LA INNOVACION- INNOVA CHILE - REGION DE COQUIMBO	EJECUCION	REGION DE COQUIMBO	1.300.000.000	0	1.300.000.000
1	PROGRAMAS DE FOMENTO DE LA CALIDAD Y LA PRODUCTIVIDAD DESARROLLO DE ALIANZAS EMPRESARIALES Y DE TERRITORIOS COMPETITIVOS	EJECUCION	REGION DE COQUIMBO	974.000.000	0	974.000.000
2	PROMOCION Y ATRACCION DE INVERSIONES EN LA REGION DE COQUIMBO.	EJECUCION	REGION DE COQUIMBO	83.000.000	0	83.000.000
SUBTOTAL INSTITUCIÓN						2.357.000.000
FUENTE : Corporación de Fomento de la Producción						

Servicio de Cooperación Técnica

CODIGO	INICIATIVA	ETAPA	UNIDAD TERRITORIAL	COSTO TOTAL (\$)	GASTO ACUM. DIC 2010 (ESTIMADO) (\$)	PROGRAMADO 2011 30.06.2010 (\$)
S/COD	CAPITAL SEMILLA EMPRENDIMIENTO	EJECUCION	REGION DE COQUIMBO	85.000.000	0	85.000.000
S/COD	CAPITAL SEMILLA EMPRESA	EJECUCION	REGION DE COQUIMBO	406.458.524	0	406.458.524
S/COD	SERVICIOS DE DESARROLLO EMPRESARIAL	EJECUCION	REGION DE COQUIMBO	163.251.000	0	163.251.000
SUBTOTAL INSTITUCIÓN						654.709.524
FUENTE : Servicio de Cooperación Técnica						

Servicio Nacional de Turismo

CODIGO	INICIATIVA	ETAPA	UNIDAD TERRITORIAL	COSTO TOTAL (\$)	GASTO ACUM. DIC 2010 (ESTIMADO) (\$)	PROGRAMADO 2011 30.06.2010 (\$)
S/COD	PRODUCCIÓN GUIA OBSERVATORIOS ASTRONÓMICOS / TURÍSTICOS	EJECUCION	REGION DE COQUIMBO	700.000	0	700.000
SUBTOTAL INSTITUCIÓN						700.000
FUENTE : Servicio Nacional de Turismo						
TOTAL	MINISTERIO DE ECONOMÍA, FOMENTO Y RECONSTRUCCION					3.012.409.524

Ministerio de Educación

Comisión Nacional de Investigación Científica y Tecnológica

CODIGO	INICIATIVA	ETAPA	UNIDAD TERRITORIAL	COSTO TOTAL (\$)	GASTO ACUM. DIC 2010 (ESTIMADO) (\$)	PROGRAMADO 2011 30.06.2010 (\$)
24 01 221	BECAS NACIONALES POSTGRADO (PROGRAMA DE CAPITAL HUMANO AVANZADO)	EJECUCION	REGION DE COQUIMBO	20.702.000	0	20.702.000
24 03 161	FONDO DE FOMENTO CIENCIA Y TECNOLOGÍA (FONDEF)	EJECUCION	REGION DE COQUIMBO	113.800.000	0	113.800.000
24 03 160	FONDO NACIONAL DE DESARROLLO CIENTÍFICO Y TECNOLÓGICO FONDECYT	EJECUCION	REGION DE COQUIMBO	824.079.000	0	824.079.000
24 03 323	PROGRAMA CIENTÍFICOS DE NIVEL INTERNACIONAL DEL PROGRAMA DE ATRACCIÓN E INSERCIÓN DE CAPITAL HUMANO AVANZADO	EJECUCION	REGION DE COQUIMBO	12.000.000	0	12.000.000
24 03 163	PROGRAMA EXPLORA - CONICYT	EJECUCION	REGION DE COQUIMBO	74.809.224	0	74.809.224
24 03 166	PROGRAMAS REGIONALES DE INVESTIGACIÓN CIENTÍFICA Y TECNOLÓGICA	EJECUCION	REGION DE COQUIMBO	245.000.000	0	245.000.000
SUBTOTAL INSTITUCIÓN						1.290.390.224
FUENTE : Comisión Nacional de Investigación Científica y Tecnológica						

Dirección de Bibliotecas, Archivos y Museos

CODIGO	INICIATIVA	ETAPA	UNIDAD TERRITORIAL	COSTO TOTAL (\$)	GASTO ACUM. DIC 2010 (ESTIMADO) (\$)	PROGRAMADO 2011 30.06.2010 (\$)
20177737	AMPLIACIÓN Y REMODELACIÓN MUSEO ARQUEOLÓGICO DE LA SERENA	EJECUCION	REGION DE COQUIMBO	1.300.369.722	13.459.000	1.194.715.117
SUBTOTAL INSTITUCIÓN						1.194.715.117
FUENTE : Dirección de Bibliotecas, Archivos y Museos						

Junta Nacional de Auxilio Escolar y Becas

CODIGO	INICIATIVA	ETAPA	UNIDAD TERRITORIAL	COSTO TOTAL (\$)	GASTO ACUM. DIC 2010 (ESTIMADO) (\$)	PROGRAMADO 2011 30.06.2010 (\$)
168	ASISTENCIA MÉDICA PREBÁSICA, BÁSICA, MEDIA (SERVICIOS MÉDICOS)	EJECUCION	REGION DE COQUIMBO	151.510.183	0	151.510.183
1	BECA ACCESO A TIC'S PARA ESTUDIANTES 7º BÁSICO CON EXELENIA (YO ELIJO MI PC)	EJECUCION	REGION DE COQUIMBO	841.433.269	0	841.433.269
237	BECA PENSIÓN ALIMENTACIÓN (BECA INTERNADO)	EJECUCION	OVALLE	54.358.340	0	54.358.340
260	BECAS DE APOYO A LA RETENCIÓN ESCOLAR	EJECUCION	REGION DE COQUIMBO	119.469.114	0	119.469.114
252	BECAS DE MANTENCIÓN PARA EDUCACIÓN SUPERIOR	EJECUCION	REGION DE COQUIMBO	3.376.139.420	0	3.376.139.420
259	BONIFICACIÓN DE PRÁCTICAS PROFESIONALES, EDUCACIÓN MEDIA TÉCNICA PROFESIONAL (BPTP)	EJECUCION	REGION DE COQUIMBO	162.786.569	0	162.786.569
169	HABILIDADES PARA LA VIDA (HPV) Y ESCUELAS SALUDABLES (ESPA)	EJECUCION	REGION DE COQUIMBO	63.348.090	0	63.348.090
250	PROGRAMA BECA PRESIDENTE DE LA REPÚBLICA	EJECUCION	REGION DE COQUIMBO	812.305.656	0	812.305.656
243	PROGRAMA DE ALIMENTACIÓN ENSEÑANZA MEDIA	EJECUCION	REGION DE COQUIMBO	3.084.253.169	0	3.084.253.169
231	PROGRAMA DE ALIMENTACIÓN ESCOLAR	EJECUCION	REGION DE COQUIMBO	7.167.810.909	0	7.167.810.909
248	PROGRAMA DE ALIMENTACIÓN ESPECIAL PARA ESTUDIANTES ADULTOS	EJECUCION	REGION DE COQUIMBO	48.805.174	0	48.805.174
242	PROGRAMA DE ALIMENTACIÓN PARA KINDER	EJECUCION	REGION DE COQUIMBO	638.707.617	0	638.707.617
246	PROGRAMA DE ALIMENTACIÓN PARA PRE KINDER	EJECUCION	REGION DE COQUIMBO	442.252.100	0	442.252.100
189	PROGRAMA DE BECAS INDÍGENAS	EJECUCION	REGION DE COQUIMBO	208.441.888	0	208.441.888
232	PROGRAMA DE CAMPAMENTOS RECREATIVOS PARA ESCOLARES	EJECUCION	REGION DE COQUIMBO	281.180.581	0	281.180.581
235	PROGRAMA ESPECIAL DE ÚTILES ESCOLARES	EJECUCION	REGION DE COQUIMBO	101.230.968	0	101.230.968
236	RESIDENCIA FAMILIAR ESTUDIANTIL	EJECUCION	REGION DE COQUIMBO	435.295.271	0	435.295.271
167	SALUD ORAL (MODULOS DENTALES)	EJECUCION	REGION DE COQUIMBO	337.572.566	0	337.572.566
251	SUBSIDIO PARA LA PRUEBA DE SELECCIÓN UNIVERSITARIA (BECA PSU)	EJECUCION	REGION DE COQUIMBO	222.177.894	0	222.177.894
257	TARJETA NACIONAL ESTUDIANTIL	EJECUCION	REGION DE COQUIMBO	285.214.724	0	285.214.724
SUBTOTAL INSTITUCIÓN						18.834.293.502
FUENTE : Junta Nacional de Auxilio Escolar y Becas						

Secretaría Regional de Educación

CODIGO	INICIATIVA	ETAPA	UNIDAD TERRITORIAL	COSTO TOTAL (\$)	GASTO ACUM. DIC 2010 (ESTIMADO) (\$)	PROGRAMADO 2011 30.06.2010 (\$)
30029628	AMPLIACIÓN ESC. HELEN LANG	EJECUCION	OVALLE	117.538.095	71.538.000	46.000.095
30040029	AMPLIACIÓN ESCUELA UNIÓN CAMPESINA DE LA COMUNA DE OVALLE	EJECUCION	OVALLE	157.831.801	128.000.000	29.831.801
30029670	REPOSICIÓN ESCUELA LUCÍA NUÑEZ DE LA CUADRA	EJECUCION	OVALLE	145.000.000	105.831.000	39.169.000



Secretaría Regional de Educación

CODIGO	INICIATIVA	ETAPA	UNIDAD TERRITORIAL	COSTO TOTAL (\$)	GASTO ACUM. DIC 2010 (ESTIMADO) (\$)	PROGRAMADO 2011 30.06.2010 (\$)
SUBTOTAL INSTITUCIÓN						115.000.896
FUENTE : Secretaría Regional de Educación						
TOTAL	MINISTERIO DE EDUCACIÓN					21.434.399.739

Ministerio de Justicia

Secretaria Regional de Justicia

CODIGO	INICIATIVA	ETAPA	UNIDAD TERRITORIAL	COSTO TOTAL (\$)	GASTO ACUM. DIC 2010 (ESTIMADO) (\$)	PROGRAMADO 2011 30.06.2010 (\$)
30076296	CONSTRUCCION CENTRO CERRADO SENAME IV REGION	EJECUCION	LA SERENA	4.321.000.000	0	4.321.000.000
30036560	CONSTRUCCIÓN CENTRO SEMICERRADO TALAY - LA SERENA	EJECUCION	LA SERENA	250.000.000	8.110.000	241.890.000
SUBTOTAL INSTITUCIÓN						4.562.890.000
FUENTE : Secretaria Regional de Justicia						

Servicio Nacional de Menores

CODIGO	INICIATIVA	ETAPA	UNIDAD TERRITORIAL	COSTO TOTAL (\$)	GASTO ACUM. DIC 2010 (ESTIMADO) (\$)	PROGRAMADO 2011 30.06.2010 (\$)
1040134	CASA DE ACOGIDA PARA ADOLESCENTES EMBARAZADAS BELEN.	EJECUCION	LOS VILOS	40.950.000	0	40.950.000
1040138	CENTRO ARUNA ONG PAICABÍ	EJECUCION	LA SERENA	75.000.000	0	75.000.000
10400767	CENTRO DIAGNÓSTICO PARA MAYORES ILLAPEL	EJECUCION	PROVINCIA DE CHOAPA	30.027.000	0	30.027.000
1040061	CENTRO RESIDENCIAL DE PROTECCION OVALLE	EJECUCION	PROVINCIA DE LIMARI	83.750.000	0	83.750.000
1040069	CLA- SANTA MARIA DE LA INFANCIA	EJECUCION	LA SERENA	96.400.000	0	96.400.000
1040106	DIAGNÓSTICO AMBULATORIO COQUIMBO	EJECUCION	LA SERENA	73.374.000	0	73.374.000
1040100	DIAGNOSTICO AMBULATORIO GALILEO	EJECUCION	OVALLE	82.550.000	0	82.550.000
1040111	DIAGNÓSTICO AMBULATORIO ILLAPEL 1040111	EJECUCION	ILLAPEL	61.450.000	0	61.450.000
1040104	DIAGNÓSTICO AMBULATORIO LA SERENA	EJECUCION	LA SERENA	79.973.000	0	79.973.000
1040105	DIAGNÓSTICO AMBULATORIO VICUÑA	EJECUCION	VICUÑA	57.048.000	0	57.048.000
1040113	FORTALECIMIENTO FAMILIAR MI CASA	EJECUCION	OVALLE	36.300.000	0	36.300.000
1040071	HOGAR BUEN PASTOR. OVALLE	EJECUCION	OVALLE	83.408.000	0	83.408.000
1040066	HOGAR GABRIELA MISTRAL	EJECUCION	COQUIMBO	82.560.000	0	82.560.000
1040063	HOGAR LAURA VICUÑA	EJECUCION	LOS VILOS	62.750.000	0	62.750.000
1040068	HOGAR REDES LA SERENA	EJECUCION	LA SERENA	109.560.000	0	109.560.000
1040097	LIBERTAD ASISTIDA CHOAPA	EJECUCION	ILLAPEL	13.500.000	0	13.500.000
1040098	LIBERTAD ASISTIDA ELQUI	EJECUCION	LA SERENA	69.850.000	0	69.850.000
1040099	LIBERTAD ASISTIDA LIMARÍ	EJECUCION	OVALLE	13.100.000	0	13.100.000
1040095	LIBERTAD ESPECIALIZADA CHOAPA	EJECUCION	ILLAPEL	25.000.000	0	25.000.000
1040094	LIBERTAD ESPECIALIZADA ELQUI	EJECUCION	LA SERENA	114.000.000	0	114.000.000
1040096	LIBERTAD ESPECIALIZADA LIMARÍ	EJECUCION	OVALLE	44.560.000	0	44.560.000
1040101	MEDIDAS CAUTELARES CHOAPA	EJECUCION	ILLAPEL	2.417.000	0	2.417.000
1040102	MEDIDAS CAUTELARES ELQUI	EJECUCION	LA SERENA	95.000.000	0	95.000.000
1040103	MEDIDAS CAUTELARES LIMARÍ	EJECUCION	OVALLE	30.000.000	0	30.000.000
1040083	OFICINA DE PROTECCIÓN DE DERECHOS - OPD ANDACOLLO	EJECUCION	ANDACOLLO	48.000.000	0	48.000.000
1040080	OFICINA DE PROTECCIÓN DE DERECHOS - OPD COQUIMBO	EJECUCION	COQUIMBO	64.000.000	0	64.000.000
1040084	OFICINA DE PROTECCIÓN DE DERECHOS - OPD ILLAPEL	EJECUCION	ILLAPEL	46.100.000	0	46.100.000
1040079	OFICINA DE PROTECCIÓN DE DERECHOS - OPD LA SERENA	EJECUCION	LA SERENA	64.000.000	0	64.000.000
1040081	OFICINA DE PROTECCIÓN DE DERECHOS - OPD OVALLE	EJECUCION	OVALLE	64.000.000	0	64.000.000
1040082	OFICINA PROTECCIÓN DE DERECHOS - OPD VICUÑA	EJECUCION	VICUÑA	47.060.000	0	47.060.000
1040121	PIB CENTRO OPCIONES DE COQUIMBO	EJECUCION	COQUIMBO	68.629.000	0	68.629.000
1040119	PIB CENTRO OPCIONES DE ILLAPEL	EJECUCION	ILLAPEL	51.428.000	0	51.428.000
1040120	PIB CENTRO OPCIONES DE LA SERENA	EJECUCION	LA SERENA	68.629.000	0	68.629.000
1040116	PIB OVALLE SAINT GERMAIN	EJECUCION	OVALLE	76.000.000	0	76.000.000
1040117	PIB- PROGRAMA NELSON MANDELA	EJECUCION	ANDACOLLO	46.044.000	0	46.044.000
1040144	PIE LIMARÍ PAICABI OVALLE	EJECUCION	PROVINCIA DE LIMARI	78.600.000	0	78.600.000
1040124	PRF CO-CONSTRUYENDO FAMILIA	EJECUCION	LA SERENA	32.000.000	0	32.000.000
1040115	PROGRAMA DE INTERVENCIÓN BREVE - PIB AYELEN	EJECUCION	VICUÑA	47.044.000	0	47.044.000
1040112	PROGRAMA DE INTERVENCIÓN ESPECIALIZADA - PIE LA SERENA	EJECUCION	LA SERENA	78.600.000	0	78.600.000



Servicio Nacional de Menores

CODIGO	INICIATIVA	ETAPA	UNIDAD TERRITORIAL	COSTO TOTAL (\$)	GASTO ACUM. DIC 2010 (ESTIMADO) (\$)	PROGRAMADO 2011 30.06.2010 (\$)
1040110	PROGRAMA DE REPARACIÓN DEL MALTRATO - PRM CENIM OVALLE	EJECUCION	OVALLE	85.454.000	0	85.454.000
1040148	PROGRAMA DE REPARACIÓN DEL MALTRATO - PRM CENTRO HALAR	EJECUCION	LA SERENA	119.000.000	0	119.000.000
1040109	PROGRAMA DE REPARACIÓN EN MALTRATO - PRM ILLAPEL	EJECUCION	ILLAPEL	71.000.000	0	71.000.000
1040147	PROGRAMA DE SALIDAS ALTERNATIVAS - ELQUI	EJECUCION	LA SERENA	63.500.000	0	63.500.000
1040146	PROGRAMA DE SALIDAS ALTERNATIVAS - LIMARÍ	EJECUCION	OVALLE	36.000.000	0	36.000.000
1040145	PROGRAMA DE SALIDAS ALTERNATIVAS- CHOAPA	EJECUCION	ILLAPEL	15.000.000	0	15.000.000
1040149	PROGRAMA FORTALECIMIENTO FAMILIAR STO. TOMÁS - PRF	EJECUCION	SALAMANCA	20.000.000	0	20.000.000
1040107	REINSERCIÓN EDUCATIVA	EJECUCION	LA SERENA	36.000.000	0	36.000.000
1040114	REP RESIDENCIA ESPECIALIZADA GALILEO	EJECUCION	LA SERENA	43.200.000	0	43.200.000
1040062	RESIDENCIA AÑAÑUCAS	EJECUCION	LA SERENA	36.338.000	0	36.338.000
1040064	RESIDENCIA FAMILIAR MICAELA CAMPOS	EJECUCION	OVALLE	32.127.000	0	32.127.000
1040065	RESIDENCIA HATARY - LA SERENA	EJECUCION	LA SERENA	36.410.000	0	36.410.000
1040073	RESIDENCIA QALTATHI	EJECUCION	LA SERENA	37.011.000	0	37.011.000
1040072	RESIDENCIA RIMANAKUY	EJECUCION	LA SERENA	36.127.000	0	36.127.000
1040075	RESIDENCIA VILLA SANTO TOMAS	EJECUCION	SALAMANCA	100.000.000	0	100.000.000
1040070	RPM- NIÑO DIOS REDES VICUÑA	EJECUCION	VICUÑA	44.148.000	0	44.148.000
1040136	RPM RESIDENCIA GALILEO	EJECUCION	OVALLE	36.000.000	0	36.000.000
1040093	SBC MEDIACIÓN Y SERVICIO EN BENEFICIO DE LA COMUNIDAD	EJECUCION	LA SERENA	29.419.000	0	29.419.000
SUBTOTAL INSTITUCIÓN						3.219.395.000
FUENTE : Servicio Nacional de Menores						
TOTAL	MINISTERIO DE JUSTICIA					7.782.285.000

Ministerio de Minería

Secretaría Regional de Minería

CODIGO	INICIATIVA	ETAPA	UNIDAD TERRITORIAL	COSTO TOTAL (\$)	GASTO ACUM. DIC 2010 (ESTIMADO) (\$)	PROGRAMADO 2011 30.06.2010 (\$)
S/COD	PROGRAMA DE ASISTENCIA Y MODERNIZACION DE LA MINERIA ARTESANAL CAPACITACION	EJECUCION	REGION DE COQUIMBO	22.000.000	0	22.000.000
S/COD	PROGRAMA DE ASISTENCIA Y MODERNIZACION DE LA MINERIA ARTESANAL PAMMA	EJECUCION	REGION DE COQUIMBO	223.353.216	0	223.353.216
SUBTOTAL INSTITUCIÓN						245.353.216
FUENTE : Secretaría Regional de Minería						
TOTAL	MINISTERIO DE MINERIA					245.353.216

Ministerio de Obras Públicas

Dirección de Arquitectura

CODIGO	INICIATIVA	ETAPA	UNIDAD TERRITORIAL	COSTO TOTAL (\$)	GASTO ACUM. DIC 2010 (ESTIMADO) (\$)	PROGRAMADO 2011 30.06.2010 (\$)
30098275	HABILITACIÓN EX-OFICINA ARQUITECTURA MOP, LA SERENA	EJECUCION	LA SERENA	57.000.000	0	57.000.000

SUBTOTAL INSTITUCIÓN 57.000.000

FUENTE : Dirección de Arquitectura

Dirección de Obras Hidráulicas

CODIGO	INICIATIVA	ETAPA	UNIDAD TERRITORIAL	COSTO TOTAL (\$)	GASTO ACUM. DIC 2010 (ESTIMADO) (\$)	PROGRAMADO 2011 30.06.2010 (\$)
30035821	AMPLIACION SISTEMA APR., FLOR DEL VALLE	EJECUCION	MONTE PATRIA	179.960.000	0	46.096.000
30045690	AMPLIACION SISTEMA APR., TABALI	EJECUCION	OVALLE	242.398.000	0	35.509.000
30098787	CONSERVACIÓN RED PRIMARIA DE AGUAS LLUVIAS REGIÓN DE COQUIMBO (2011-2013)	EJECUCION	PROVINCIA DE ELQUI	300.000.000	0	100.000.000
30069721	CONSTRUCCIÓN EMBALSE EL CANELILLO	FACTIBILIDAD	ILLAPEL	810.678.000	0	460.000.000
20188777	CONSTRUCCIÓN EMBALSE LA TRANCA EN RÍO COGOTÍ	DISEÑO	COMBARBALA	826.999.000	0	167.058.000
30065689	CONSTRUCCIÓN EMBALSE MURALLAS VIEJAS, RÍO COMBARBALÁ	DISEÑO	COMBARBALA	795.519.000	0	700.000.000
20185034	CONSTRUCCIÓN EMBALSE VALLE HERMOSO, RÍO PAMA, COMUNA DE COMBARBALÁ	EJECUCION	COMBARBALA	21.383.000.000	0	50.000.000
30099914	CONSTRUCCION SISTEMA APR DURAZNO DE SOCOS, COMUNA DE OVALLE	DISEÑO	OVALLE	43.000.000	0	18.900.000
S/COD	CONSTRUCCION SISTEMA APR FARELLONES, COMUNA DE PUNITAQUI	DISEÑO	PUNITAQUI	15.246.000	0	3.811.000
30099917	CONSTRUCCION SISTEMA APR LOS PERALES, COMUNA DE ILLAPEL	DISEÑO	ILLAPEL	43.000.000	0	18.900.000
30099916	CONSTRUCCION SISTEMA APR TOME BAJO - PALOS QUEMADOS, COMUNA DE MONTE PATRIA	DISEÑO	MONTE PATRIA	52.984.000	0	17.204.000
30091693	EXPLOTACIÓN MANEJO Y CONTROL EMBALSE EL BATO, RÍO ILLAPEL	EJECUCION	ILLAPEL	430.075.000	0	107.519.000
30091704	HABILITACIÓN COMPROMISOS AMBIENTALES EMBALSE EL BATO	EJECUCION	ILLAPEL	683.223.000	0	250.543.000
20188266	INSTALACION SERVICIO APR., MAINTENCILLO, ANDACOLLO	EJECUCION	ANDACOLLO	152.768.000	0	22.379.000
30071849	INSTALACION SISTEMA APR LA PLACA, OVALLE	EJECUCION	OVALLE	109.836.000	0	17.101.000
30087515	INSTALACION SISTEMA APR LOS TRIGALES DE GUANQUEROS, COQUIMBO	DISEÑO	COQUIMBO	509.205.000	0	74.594.000
30072611	INSTALACION SISTEMA APR PAMA ARRIBA, COMBARBALA	EJECUCION	COMBARBALA	141.904.000	0	17.316.000
30072792	INSTALACION SISTEMA APREL MANZANO DE GUANGUALI	DISEÑO	LOS VILOS	43.000.000	0	18.900.000
30064636	INSTALACION SISTEMA DE APR LA FRAGÜITA, COMBARBALA	EJECUCION	COMBARBALA	140.000.000	0	40.000.000
20128817	MEJORAMIENTO CANAL PALQUI MAURAT SEMITA, MONTE PATRIA	PREFACTIBILIDAD	MONTE PATRIA	151.742.000	0	31.698.000
30044042	MEJORAMIENTO RED PRIMARIA AGUAS LLUVIAS DE SISTEMA QUEBRADA PEÑUELAS	FACTIBILIDAD	PROVINCIA DE ELQUI	204.109.000	0	98.571.000
30093555	MEJORAMIENTO SISTEMA APR BARRAZA ALTO - SOCOS, OVALLE	EJECUCION	OVALLE	210.345.000	0	67.836.000
30077424	MEJORAMIENTO SISTEMA APR LOS CLONQUIS, COMUNA DE MONTE PATRIA	EJECUCION	MONTE PATRIA	106.281.000	0	24.634.000
30093583	MEJORAMIENTO SISTEMA APR PORVENIR, OVALLE	EJECUCION	OVALLE	354.486.000	0	99.202.000

SUBTOTAL INSTITUCIÓN 2.487.771.000

FUENTE : Dirección de Obras Hidráulicas

Dirección de Obras Portuarias

CODIGO	INICIATIVA	ETAPA	UNIDAD TERRITORIAL	COSTO TOTAL (\$)	GASTO ACUM. DIC 2010 (ESTIMADO) (\$)	PROGRAMADO 2011 30.06.2010 (\$)
30042296	AMPLIACION MUELLE CALETA CHUNGUNGO, LA HIGUERA	EJECUCION	LA HIGUERA	365.946.645	0	330.370.000
30092709	CONSERVACION CALETA HORNOS, LA HIGUERA	EJECUCION	LA HIGUERA	150.000.000	0	150.000.000
30092709	CONSERVACION CALETA LAS CONCHAS Y CHIGUALOCO, LOS VILOS	EJECUCION	LA HIGUERA	120.000.000	0	120.000.000
30062203	CONSTRUCCION BORDE COSTERO SECTOR TONGOY	DISEÑO	COQUIMBO	86.625.000	0	86.625.000

SUBTOTAL INSTITUCIÓN 686.995.000

FUENTE : Dirección de Obras Portuarias

Dirección de Vialidad

CODIGO	INICIATIVA	ETAPA	UNIDAD TERRITORIAL	COSTO TOTAL (\$)	GASTO ACUM. DIC 2010 (ESTIMADO) (\$)	PROGRAMADO 2011 30.06.2010 (\$)
--------	------------	-------	--------------------	------------------	--------------------------------------	---------------------------------



Dirección de Vialidad

CODIGO	INICIATIVA	ETAPA	UNIDAD TERRITORIAL	COSTO TOTAL (\$)	GASTO ACUM. DIC 2010 (ESTIMADO) (\$)	PROGRAMADO 2011 30.06.2010 (\$)
20171419	10.- MEJORAMIENTO RUTA D-557 JUNTAS - CENTRAL LOS MOLLES, SECTOR: JUNTAS - RAPEL	EJECUCION	MONTE PATRIA	2.410.484.000	2.400.484.000	10.000.000
20193541	12.- MEJORAMIENTO RUTAS D-110 Y D-116,SECTOR: CRUCE RUTA-5 - CHOROS BAJOS - PLAYA LOS CHOROS	EJECUCION	LA HIGUERA	11.188.553.000	200.000.000	2.230.000.000
20175463	13.- MEJORAMIENTO RUTAS D-255 Y D-205, ISLÓN - EL ROMERO - LAMBERT - SANTA GRACIA	EJECUCION	LA SERENA	1.747.682.000	1.120.000.000	627.682.000
30070679	14.- REPOSICIÓN PAVIMENTO RUTA D-81, ILLAPEL - SALAMANCA, IV REGIÓN	DISEÑO	PROVINCIA DE CHOAPA	306.515.000	233.031.800	73.483.200
20183293	18.- (Z1) MEJORAMIENTO RUTA D-35(CAMINO LA CANTERA) S: AV.DEL MAR -RUTA 43	EJECUCION	COQUIMBO	13.207.050.000	2.200.000.000	2.800.000.000
20176658	19.- (Z2) REPOSICIÓN PAV. RUTA 45 CRUCE LONGITUDINAL (SOCOS) - OVALLE / BY PASS LA CHIMBA	EJECUCION	OVALLE	3.787.379.000	2.078.521.000	1.600.858.000
30083952	22.- (Z5) CONSERVACIÓN GLOBAL DE CAMINOS AÑOS 2009 - 2010 - 2011 / IV REGIÓN	EJECUCION	REGION DE COQUIMBO	6.033.861.000	1.956.800.000	2.100.000.000
30083953	24.- (Z7) CONSERVACIÓN RED VIAL 2009 - 2010 - 2011 / IV REGIÓN	EJECUCION	REGION DE COQUIMBO	5.112.923.000	2.395.269.000	1.120.000.000
30088112	26.- (Z9) CONSERVACIÓN INFRAESTRUCTURA VIAL - REGIÓN DE COQUIMBO AÑO 2009	EJECUCION	REGION DE COQUIMBO	1.722.971.000	1.585.172.000	137.799.000
30007783	28.- (Z9-2) MEJORAMIENTO RUTA D-555, SAN JULIÁN - LAS RAMADAS DE PUNITAQUI	EJECUCION	PUNITAQUI	8.106.347.000	100.000.000	1.620.000.000
30083174	29.- (Z9-3) MEJORAMIENTO RUTA D-37-E, SECTOR: LÍMITE REGIONAL - TILAMA	EJECUCION	PROVINCIA DE CHOAPA	4.692.000.000	210.000.000	2.241.000.000
30091221	30.- (Z9-4) MEJORAMIENTO RUTA D-605: SORUCO - COMBARBALÁ	EJECUCION	PROVINCIA DE LIMARI	8.098.058.000	80.000.000	2.650.000.000
30093193	31.- (Z9-5) CONSERVACIÓN GLOBAL MIXTA DE CAMINOS AÑOS 2010-2013, REGIÓN DE COQUIMBO	EJECUCION	PROVINCIA DE CHOAPA	6.265.267.000	252.000.000	1.245.000.000
30093389	33.- (Z9-7) REPOSICIÓN LABORATORIO REGIONAL DE VIALIDAD EN PEÑUELAS	DISEÑO	LA SERENA	20.200.000	10.100.000	10.100.000
30091232	34.- (Z9-8) REPOSICIÓN RUTA 5 NORTE CONURBACIÓN COQUIMBO Y LA SERENA	DISEÑO	PROVINCIA DE ELQUI	405.250.000	50.000.000	355.250.000
30097819	35.- (Z9-9) CONSERVACIÓN GLOBAL MIXTA DE CAMINOS AÑOS 2010-2014, REGIÓN DE COQUIMBO	EJECUCION	REGION DE COQUIMBO	15.744.277.000	654.000.000	1.108.172.000
30094473	36.- (Z9-91) MEJORAMIENTO, AMPLIACIÓN Y CONSERVACIÓN RED VIAL - REGIÓN DE COQUIMBO (EXPR.)	EJECUCION	REGION DE COQUIMBO	3.756.000.000	1.756.000.000	2.000.000.000
30099540	37.- CONSERVACIÓN GLOBAL RED VIAL IV REGIÓN - AÑO 2010	EJECUCION	REGION DE COQUIMBO	4.750.000.000	1.250.000.000	1.650.000.000
30068643	38.- MEJORAMIENTO CAMINO 64D825 SECTOR: SALAMANCA - QUELEN BAJO	DISEÑO	SALAMANCA	8.565.354.000	0	138.833.000
30083000	39.- MEJORAMIENTO PASADA RUTA 5, SECTOR LA HERRADURA (KM 457 AL 462)	PREFACTIBILIDAD	COQUIMBO	192.765.000	0	53.546.000
30095498	40.- CONSTRUCCIÓN ENLACE JUAN ANTONIO RÍOS EN RUTA 5 - COQUIMBO	EJECUCION	COQUIMBO	11.335.140.000	0	900.000.000
30099062	41.- MEJORAMIENTO RUTA D-37-E SECTOR: EL RINCON - LIMAHUIDA	EJECUCION	PROVINCIA DE CHOAPA	8.215.000.000	0	100.000.000
20123963	7.- CONSTRUCCIÓN MEJORAMIENTO RUTA D-705, SECTOR: EL ARENAL (ILLAPEL) - AUCÓ - LOS POZOS.	EJECUCION	PROVINCIA DE CHOAPA	122.030.000	100.031.000	21.999.000
SUBTOTAL INSTITUCIÓN						24.793.722.200
FUENTE : Dirección de Vialidad						
TOTAL MINISTERIO DE OBRAS PÚBLICAS						28.025.488.200

Ministerio de Planificación

Fondo Nacional de la Discapacidad

CODIGO	INICIATIVA	ETAPA	UNIDAD TERRITORIAL	COSTO TOTAL (\$)	GASTO ACUM. DIC 2010 (ESTIMADO) (\$)	PROGRAMADO 2011 30.06.2010 (\$)
S/COD	FINANCIAMIENTO DE AYUDAS TÉCNICAS PARA PERSONAS CON DISCAPACIDAD	EJECUCION	REGION DE COQUIMBO	137.137.000	0	137.137.000
S/COD	FONDO NACIONAL DE PROYECTOS	EJECUCION	REGION DE COQUIMBO	82.897.000	0	82.897.000
S/COD	PROGRAMA DE APOYO A ESTUDIANTES CON DISCAPACIDAD	EJECUCION	REGION DE COQUIMBO	39.775.000	0	39.775.000

SUBTOTAL INSTITUCIÓN

259.809.000

FUENTE : Fondo Nacional de la Discapacidad

Fondo Nacional de Solidaridad e Inversión Social

CODIGO	INICIATIVA	ETAPA	UNIDAD TERRITORIAL	COSTO TOTAL (\$)	GASTO ACUM. DIC 2010 (ESTIMADO) (\$)	PROGRAMADO 2011 30.06.2010 (\$)
S/COD	APOYO A LA CREACION DE MICROEMPREDIMIENTO CON ASISTENCIA TECNICA, CAPACITACION Y FINANCIAMIENTO PARA MUJERES JEFAS DE HOGAR EN SITUACION DE VULNERABI	PREFACTIBILIDAD	REGION DE COQUIMBO	16.500.000	0	16.500.000
S/COD	PROGRAMA DE APOYO A EMPREDIMIENTOS SOCIALES	PREFACTIBILIDAD	REGION DE COQUIMBO	45.000.000	0	45.000.000
S/COD	PROGRAMA DE APOYO A LAS ACTIVIDADES ECONOMICAS - ESCUELAS TALLER PARA LAS PROVINCIAS DE LIMARI Y CHOAPA	PREFACTIBILIDAD	REGION DE COQUIMBO	23.100.000	0	23.100.000
S/COD	PROGRAMA DE APOYO A LAS ACTIVIDADES ECONOMICAS (PAAE) ESCUELA TALLER - ELQUI EMPRENDE	PREFACTIBILIDAD	REGION DE COQUIMBO	11.000.000	0	11.000.000
S/COD	PROGRAMA DE APOYO A LAS ACTIVIDADES ECONOMICAS, FINANCIAMIENTO DE INVERSION PRODUCTIVA INDIVIDUAL	PREFACTIBILIDAD	REGION DE COQUIMBO	111.300.000	0	111.300.000
S/COD	PROGRAMA DE APOYO A LAS ACTIVIDADES ECONOMICAS, FINANCIAMIENTO DE INVERSION PRODUCTIVA INDIVIDUAL PARA FAMILIAS DEL SISTEMA CHILE SOLIDARIO.	PREFACTIBILIDAD	REGION DE COQUIMBO	110.600.000	0	110.600.000
S/COD	PROGRAMA DE APOYO A LAS ACTIVIDADES ECONOMICAS, INVERSION PRODUCTIVA ASOCIATIVA	PREFACTIBILIDAD	REGION DE COQUIMBO	26.820.000	0	26.820.000
S/COD	PROGRAMA DE APOYO AL MICROEMPREDIMIENTO PARA FAMILIAS DEL SISTEMA CHILE SOLIDARIO	PREFACTIBILIDAD	REGION DE COQUIMBO	332.500.000	0	332.500.000
S/COD	PROGRAMA DE APOYO AL MICROEMPREDIMIENTO PARA PERSONAS, HOMBRES O MUJERES, JEFES(AS) DE HOGAR, CESANTES O QUE BUSCAN TRABAJO POR PRIMERA VEZ, CON 11.7	PREFACTIBILIDAD	REGION DE COQUIMBO	21.626.470	0	21.626.470
S/COD	PROGRAMA DE APOYO AL MICROEMPREDIMIENTO, PARA PERSONAS, HOMBRES O MUJERES, JEFES(AS) DE HOGAR, CESANTES, CON PUNTAJE EN LA FICHA DE PROTECCION SOCIAL	PREFACTIBILIDAD	REGION DE COQUIMBO	21.626.470	0	21.626.470
S/COD	PROGRAMA DE DESARROLLO SOCIAL, COMPONENTE PROYECTOS AUTOGESTIONADOS DE DESARROLLO SOCIAL, AMBITO HABITABILIDAD AUTOGESTIONADA	PREFACTIBILIDAD	REGION DE COQUIMBO	39.695.000	0	39.695.000
S/COD	PROGRAMA DE DESARROLLO SOCIAL, COMPONENTE SERVICIOS ESPECIALIZADO, ÁMBITO DE INTEGRACIÓN SOCIO EDUCATIVA	PREFACTIBILIDAD	REGION DE COQUIMBO	77.520.000	0	77.250.000
S/COD	PROGRAMA DE DESARROLLO SOCIAL, COMPONENTE SERVICIOS ESPECIALIZADOS, ÁMBITO HABITABILIDAD AUTOGESTIONADA	PREFACTIBILIDAD	REGION DE COQUIMBO	26.400.000	0	26.400.000
S/COD	PROGRAMA DE DESARROLLO SOCIAL, COMPONENTE SERVICIOS ESPECIALIZADOS, ÁMBITO INTEGRACIÓN SOCIO FAMILIAR	PREFACTIBILIDAD	REGION DE COQUIMBO	50.600.000	0	50.600.000
S/COD	PROGRAMA EMPRENDE MAS	PREFACTIBILIDAD	REGION DE COQUIMBO	26.000.000	0	26.000.000

SUBTOTAL INSTITUCIÓN

940.017.940

FUENTE : Fondo Nacional de Solidaridad e Inversión Social

Secretaria de Planificación de Transporte

CODIGO	INICIATIVA	ETAPA	UNIDAD TERRITORIAL	COSTO TOTAL (\$)	GASTO ACUM. DIC 2010 (ESTIMADO) (\$)	PROGRAMADO 2011 30.06.2010 (\$)
30086132	ACTUALIZACIÓN DIAGNÓSTICO DEL S.T.U DE LA CONURBACIÓN COQUIMBO - LA SERENA	EJECUCION	PROVINCIA DE ELQUI	310.100.000	186.060.000	124.040.000
30095966	MEJORAMIENTO AVENIDA CUATRO ESQUINAS, LA SERENA	PREFACTIBILIDAD	LA SERENA	150.000.000	1.000.000	149.000.000

SUBTOTAL INSTITUCIÓN

273.040.000

FUENTE : Secretaria de Planificación de Transporte

Secretaria Regional de Planificación y Coordinación

CODIGO	INICIATIVA	ETAPA	UNIDAD TERRITORIAL	COSTO TOTAL (\$)	GASTO ACUM. DIC 2010 (ESTIMADO) (\$)	PROGRAMADO 2011 30.06.2010 (\$)
S/COD	CHILE CRECE CONTIGO APOYO A LA GESTION MUNICIPAL	DISEÑO	REGION DE COQUIMBO	25.000.000	0	25.000.000
S/COD	CHILE CRECE CONTIGO APOYO AL DESARROLLO INFANTIL	DISEÑO	REGION DE COQUIMBO	75.000.000	0	75.000.000



Secretaría Regional de Planificación y Coordinación

CODIGO	INICIATIVA	ETAPA	UNIDAD TERRITORIAL	COSTO TOTAL (\$)	GASTO ACUM. DIC 2010 (ESTIMADO) (\$)	PROGRAMADO 2011 30.06.2010 (\$)
S/COD	CHILE SOLIDARIO AUTOCONSUMO	DISEÑO	REGION DE COQUIMBO	70.000.000	0	70.000.000
S/COD	CHILE SOLIDARIO HABITABILIDAD	DISEÑO	REGION DE COQUIMBO	230.000.000	0	230.000.000
S/COD	CHILE SOLIDARIO HABITABILIDAD VINCULOS	DISEÑO	REGION DE COQUIMBO	80.000.000	0	80.000.000
S/COD	CHILE SOLIDARIO PERSONAS EN SITUACION DE CALLE	DISEÑO	REGION DE COQUIMBO	20.000.000	0	20.000.000
S/COD	CHILE SOLIDARIO PROGRAMA - VINCULOS APOYO PSICOSOCIAL	DISEÑO	REGION DE COQUIMBO	40.000.000	0	40.000.000
S/COD	ENCUESTAJE FICHA PROTECCION SOCIAL - PENSION BASICA SOLIDARIA	DISEÑO	REGION DE COQUIMBO	50.000.000	0	50.000.000

SUBTOTAL INSTITUCIÓN **590.000.000**

FUENTE : Secretaría Regional de Planificación y Coordinación

Servicio Nacional del Adulto Mayor

CODIGO	INICIATIVA	ETAPA	UNIDAD TERRITORIAL	COSTO TOTAL (\$)	GASTO ACUM. DIC 2010 (ESTIMADO) (\$)	PROGRAMADO 2011 30.06.2010 (\$)
S/COD	ESCUELA DE FORMACION PARA DIRIGENTES MAYORES	EJECUCION	REGION DE COQUIMBO	6.100.500	0	6.100.500
S/COD	FONDO NACIONAL DEL ADULTO MAYOR	EJECUCION	REGION DE COQUIMBO	162.225.000	0	162.225.000
S/COD	TURISMO SOCIAL - REGION DE COQUIMBO	EJECUCION	REGION DE COQUIMBO	5.880.000	0	5.880.000

SUBTOTAL INSTITUCIÓN **174.205.500**

FUENTE : Servicio Nacional del Adulto Mayor

TOTAL MINISTERIO DE PLANIFICACIÓN **2.237.072.440**

Ministerio de Salud

Servicio de Salud Coquimbo

CODIGO	INICIATIVA	ETAPA	UNIDAD TERRITORIAL	COSTO TOTAL (\$)	GASTO ACUM. DIC 2010 (ESTIMADO) (\$)	PROGRAMADO 2011 30.06.2010 (\$)
30069223	CONSTRUCCION CESFAM URBANO DE ILLAPEL	EJECUCION	ILLAPEL	2.320.545.000	305.000.000	1.412.000.000
30091040	HABILITACION TERRENO PARA RECINTO DE SALUD	EJECUCION	REGION DE COQUIMBO	419.230.000	0	330.000.000
30069588	MEJORAMIENTO INSTALACIONES BASICAS HOSPITAL DE VICUÑA	EJECUCION	VICUÑA	455.056.653	313.529.653	141.527.000
S/COD	REPOSICION DE MOBILIARIO Y EQUIPAMIENTO MENOR	EJECUCION	REGION DE COQUIMBO	205.000.000	0	205.000.000
S/COD	TRANSFERENCIAS ATENCION PRIMARIA MUNICIPAL (REGION COQUIMBO)	EJECUCION	REGION DE COQUIMBO	22.500.000.000	0	22.500.000.000
SUBTOTAL INSTITUCIÓN						24.588.527.000
FUENTE : Servicio de Salud Coquimbo						
TOTAL	MINISTERIO DE SALUD					24.588.527.000

Ministerio de Transporte y Telecomunicación

Secretaría Regional de Transporte y Telecomunicación

CODIGO	INICIATIVA	ETAPA	UNIDAD TERRITORIAL	COSTO TOTAL (\$)	GASTO ACUM. DIC 2010 (ESTIMADO) (\$)	PROGRAMADO 2011 30.06.2010 (\$)
4	PROGRAMA SUBSIDIO AL TRANSPORTE EN ZONAS AISLADAS: 1) PICHASCA - LA HUERTA - EL ROMERAL; 2) PICHASCA - LA MINILLA	EJECUCION	RIO HURTADO	37.800.000	31.500.000	6.300.000
3	PROGRAMA SUBSIDIO AL TRANSPORTE EN ZONAS AISLADAS: 1) COMBARBALÁ - QUILITAPIA-EL PERAL - LITIPAMPA 2) COMBARBALÁ - QUILITAPIA - POTRERILLOS	EJECUCION	COMBARBALA	64.680.000	57.280.000	7.400.000
6	PROGRAMA SUBSIDIO AL TRANSPORTE EN ZONAS AISLADAS: ALCAPARROSA - MATANCILLA - ILLAPEL	EJECUCION	ILLAPEL	28.800.000	15.200.000	9.600.000
9	PROGRAMA SUBSIDIO AL TRANSPORTE EN ZONAS AISLADAS: COMBARBALÁ - RINCÓN LAS CHILCAS - LOS MAITENES - SAN LORENZO	EJECUCION	COMBARBALA	25.200.000	11.200.000	8.400.000
12	PROGRAMA SUBSIDIO AL TRANSPORTE EN ZONAS AISLADAS: LA CHUPALLA-LA MIRLO-EL COBRE-LA CALDERA YDAMAS-CHEPIQUILLA-ANDACOLLO	EJECUCION	ANDACOLLO	37.620.000	10.450.000	12.540.000
8	PROGRAMA SUBSIDIO AL TRANSPORTE EN ZONAS AISLADAS: MAITENES DE SERÓN - SERÓN	EJECUCION	RIO HURTADO	27.000.000	13.500.000	9.000.000
5	PROGRAMA SUBSIDIO AL TRANSPORTE EN ZONAS AISLADAS: QUEBRADA CULIMO - PANGALILLO - EL LLANO - QUILIMARÍ	EJECUCION	LOS VILOS	24.840.000	20.700.000	4.140.000
7	PROGRAMA SUBSIDIO AL TRANSPORTE EN ZONAS AISLADAS: QUILLAICILLO - FUNDO LA AGUADA - ILLAPEL	EJECUCION	ILLAPEL	27.720.000	13.860.000	9.240.000
11	PROGRAMA SUBSIDIO AL TRANSPORTE EN ZONAS AISLADAS: LAS BARRANCAS - QUITALLACO - COQUIMBO	EJECUCION	COQUIMBO	38.520.000	11.770.000	12.840.000
10	PROGRAMA SUBSIDIO AL TRANSPORTE EN ZONAS AISLADAS: TAMBILLOS - COQUIMBO	EJECUCION	COQUIMBO	42.840.000	15.470.000	14.282.000
1	PROGRAMA SUBSIDIO EN ZONAS AISLADAS - COMUNA DE OVALLE	EJECUCION	OVALLE	22.368.000	19.196.000	2.560.000
2	PROGRAMA SUBSIDIO EN ZONAS AISLADAS - COMBARBALÁ-CHINGAY-PACLAS / COMBARBALÁ-ESTACION PAMA-BLANQUILLO-LAS ARENAS-LLAHUIN-LAGARRIGUE	EJECUCION	COMBARBALA	40.200.000	34.500.000	4.600.000
SUBTOTAL INSTITUCIÓN						100.902.000
FUENTE : Secretaría Regional de Transporte y Telecomunicación						
TOTAL	MINISTERIO DE TRANSPORTE Y TELECOMUNICACIÓN					100.902.000

Ministerio de Vivienda y Urbanismo

Secretaría Regional de Vivienda y Urbanismo

CODIGO	INICIATIVA	ETAPA	UNIDAD TERRITORIAL	COSTO TOTAL (\$)	GASTO ACUM. DIC 2010 (ESTIMADO) (\$)	PROGRAMADO 2011 30.06.2010 (\$)
30100698	ACTUALIZACIÓN PLAN REGULADOR COMUNAL DE LA HIGUERA	EJECUCION	LA HIGUERA	40.000.000	0	29.300.000
30098807	ACTUALIZACIÓN VUELO AEROFOTOGRAFÉMICO Y RESTITUCIÓN DIGITAL LA SERENA COQUIMBO	EJECUCION	REGION DE COQUIMBO	78.176.000	0	39.088.000
30081405	ACTUALIZACIÓN Y APROBACIÓN LEGAL PRC LOS VILOS	EJECUCION	LOS VILOS	42.000.000	16.575.000	25.425.000
30100749	CATASTRO SUBDIVISIÓN Y CAMBIO DE USOS DE SUELO EN EL ÁREA RURAL DE LA REGIÓN DE COQUIMBO	EJECUCION	REGION DE COQUIMBO	143.000.000	0	15.000.000
30097464	DIAGNÓSTICO PLAN REGULADOR INTERCOMUNAL DE LA PROVINCIA DE ELQUI	EJECUCION	PROVINCIA DE ELQUI	123.000.000	0	25.000.000
30071275	DIAGNÓSTICO PLAN SECCIONAL TRANQUE LA PALOMA COMUNA DE MONTE PATRIA	EJECUCION	MONTE PATRIA	45.000.000	26.900.000	18.100.000
30100673	DIAGNÓSTICO Y MODIFICACIÓN PLAN REGULADOR COMUNA DE ILLAPEL	EJECUCION	ILLAPEL	60.000.000	0	40.000.000
30071293	DIAGNÓSTICO ZONAS DE CONSERVACIÓN HISTÓRICA OVALLE, ILLAPEL Y LOS VILOS	EJECUCION	REGION DE COQUIMBO	59.400.000	28.600.000	30.800.000
30081403	MODIFICACIÓN Y ACTUALIZACIÓN PLAN REGULADOR COMUNAL DE OVALLE	EJECUCION	OVALLE	68.000.000	29.100.000	19.400.000
SUBTOTAL INSTITUCIÓN						242.113.000
FUENTE : Secretaría Regional de Vivienda y Urbanismo						

Servicio de Vivienda y Urbanización

CODIGO	INICIATIVA	ETAPA	UNIDAD TERRITORIAL	COSTO TOTAL (\$)	GASTO ACUM. DIC 2010 (ESTIMADO) (\$)	PROGRAMADO 2011 30.06.2010 (\$)
30003943	CONSTRUCCIÓN AVENIDA CISTERNAS - LAS TORRES - ACCESO NORTE A COQUIMBO	DISEÑO	PROVINCIA DE ELQUI	156.354.000	30.000.000	126.354.000
30092342	CONSTRUCCIÓN ESTABLECIMIENTO DE LARGA ESTADÍA, ADULTO MAYOR , LA SERENA - COQUIMBO	EJECUCION	PROVINCIA DE ELQUI	625.650.000	0	312.825.000
30068612	CONSTRUCCIÓN MACRO INFRAESTRUCTURA OVALLE	EJECUCION	OVALLE	2.716.006.000	0	602.132.000
30091895	CONSTRUCCIÓN PAVIMENTOS PARTICIPATIVOS 19° LLAMADO	EJECUCION	REGION DE COQUIMBO	1.880.144.000	515.017.000	1.365.127.000
S/COD	CONSTRUCCIÓN PAVIMENTOS PARTICIPATIVOS 20 LLAMADO	EJECUCION	REGION DE COQUIMBO	4.000.000.000	0	1.200.000.000
30082120	CONSTRUCCIÓN SENDAS, PLAZAS PEATONALES, BARRIO MUNDO NUEVO SUR , ILLAPEL	EJECUCION	ILLAPEL	203.668.000	81.467.000	122.201.000
30086647	CONSTRUCCIÓN VIVIENDAS ADULTO MAYOR	EJECUCION	REGION DE COQUIMBO	145.986.000	55.127.000	90.859.000
S/COD	EJECUCIÓN PLAN DE GESTIÓN SOCIAL Y DE OBRAS PROGRAMA QUIERO MI BARRIO	EJECUCION	REGION DE COQUIMBO	4.202.907.000	3.322.377.000	880.530.000
20126743	MEJORAMIENTO INTERCONEXIÓN SECTORES ALTOS - CENTRO DE COQUIMBO	EJECUCION	COQUIMBO	16.123.228	5.010.315	4.195.899
30069749	MEJORAMIENTO PLAZA RAPEL	EJECUCION	MONTE PATRIA	98.083.000	0	98.083.000
S/COD	PAGO DE SUBSIDIOS HABITACIONALES AÑO 2011	EJECUCION	REGION DE COQUIMBO	30.511.698.000	0	30.511.698.000
SUBTOTAL INSTITUCIÓN						35.314.004.899
FUENTE : Servicio de Vivienda y Urbanización						
TOTAL MINISTERIO DE VIVIENDA Y URBANISMO						35.556.117.899



Ministerio del Interior

Departamento Social - Intendencia

CODIGO	INICIATIVA	ETAPA	UNIDAD TERRITORIAL	COSTO TOTAL (\$)	GASTO ACUM. DIC 2010 (ESTIMADO) (\$)	PROGRAMADO 2011 30.06.2010 (\$)
S/COD	PROGRAMA DE ASISTENCIA SOCIAL DEL MINISTERIO DEL INTERIOR (AMBITO REGIONAL)	EJECUCION	REGION DE COQUIMBO	3.374.676.000	0	3.374.676.000
S/COD	SUBSIDIO AL PAGO DEL CONSUMO DE AGUA POTABLE Y SERVICIO DE ALCANTARILLADO DE AGUAS SERVIDAS	EJECUCION	REGION DE COQUIMBO	25.300.000	0	25.300.000

SUBTOTAL INSTITUCIÓN **3.399.976.000**

FUENTE : Departamento Social - Intendencia

Gobierno Regional

CODIGO	INICIATIVA	ETAPA	UNIDAD TERRITORIAL	COSTO TOTAL (\$)	GASTO ACUM. DIC 2010 (ESTIMADO) (\$)	PROGRAMADO 2011 30.06.2010 (\$)
S/COD	ADQUISICION CLINICA DENTAL MOVIL COMBARBALA	EJECUCION	COMBARBALA	45.613.000	0	45.613.000
S/COD	ADQUISICION DE CAMIONES RECOLECTORES DE RESIDUOS DOMICILIARIOS PARA LA COMUNA DE LA HIGUERA	EJECUCION	LA HIGUERA	171.836.000	0	171.836.000
S/COD	ADQUISICION MAMOGRAFO HOSPITAL ILLAPEL	EJECUCION	ILLAPEL	123.536.000	0	123.536.000
S/COD	ADQUISICION MINIBUS TRASLADO PACIENTES COMBARBALA	EJECUCION	COMBARBALA	52.184.000	0	52.184.000
30084295-0	AMPLIACION CASA DE GABRIELA MISTRAL, LAS COMPAÑIAS, LA SERENA	EJECUCION	LA SERENA	726.002.000	712.079.000	13.923.000
30029625-0	AMPLIACION ESCUELA BASICA VISTA HERMOSA DE OVALLE	EJECUCION	OVALLE	497.012.481	6.568.015	426.473.449
30040126-0	AMPLIACION ESCUELA EL TRAPICHE, OVALLE	EJECUCION	OVALLE	277.952.000	179.773.000	98.179.000
30029628-0	AMPLIACION ESCUELA HELENE LANG DE OVALLE	EJECUCION	OVALLE	642.882.000	162.052.000	480.830.000
30067689-0	AMPLIACION ESCUELA PEÑUELAS, COQUIMBO	EJECUCION	COQUIMBO	863.239.000	324.844.880	400.000.000
30040029-0	AMPLIACION ESCUELA UNION CAMPESINA DE LA COMUNA DE OVALLE	EJECUCION	OVALLE	498.977.000	183.773.000	305.967.000
30073287-0	AMPLIACION SERVICIO APR HUENTELAUQUEN NORTE, CANELA	EJECUCION	CANELA	437.509.000	252.652.600	184.856.400
30045719-0	AMPLIACION SISTEMA APR., QDA DE TALCA LA SERENA	EJECUCION	LA SERENA	377.733.000	149.412.000	228.321.000
30065155-0	AMPLIACION Y MEJORAMIENTO INTERNADO FEMENINO COQUIMBO	EJECUCION	COQUIMBO	1.069.033.000	878.619.100	96.709.900
20177737-0	AMPLIACION Y REMODELACION MUSEO ARQUEOLOGICO DE LA SERENA	EJECUCION	LA SERENA	774.332.000	104.416.000	669.916.000
S/COD	APLICACIÓN Y DESARROLLO TERRITORIAL DE LA AGRICULTURA CAMPESINA BAJO RIEGO EN LA 4 COMUNAS DE LA PROVINCIA DE CHOAPA	EJECUCION	PROVINCIA DE CHOAPA	1.327.280.000	30.000.000	633.640.000
3303544-0	APOYO AL INTRA-EMPREDIZAJE A MICROEMPREENDEDORES DE LA REGION	EJECUCION	REGION DE COQUIMBO	200.000.000	196.877.000	3.123.000
30081767-0	CAPACITACION APOYO INCORPORAR BENEFICIOS EMB. CORRALES, CUENCA CHOAPA	EJECUCION	PROVINCIA DE CHOAPA	151.500.000	20.000.000	101.500.000
30044943-0	CAPACITACION COMITES DE AGUA POTABLE Y ALCANT.RURAL PROV. ELQUI	EJECUCION	PROVINCIA DE ELQUI	68.704.000	27.487.000	41.217.000
30092994-0	CAPACITACION DOCENTE EN METODOLOGIA PARA EL BUEN TRATO, REGION DE COQUIMBO	EJECUCION	REGION DE COQUIMBO	56.673.000	11.334.600	45.338.400
30068135-0	CAPACITACIÓN Y FORTALECIMIENTO ORGANIZACIONAL EN RIO ILLAPEL, IV REGION	EJECUCION	ILLAPEL	169.200.000	15.000.000	154.200.000
3303600-0	CENTRO DE ESTUDIO EN DERECHO DE RECURSOS NATURALES (CEDRENA)	EJECUCION	REGION DE COQUIMBO	28.758.000	20.000.000	8.758.000
S/COD	CENTRO REGIONAL DE ESTUDIOS Y DESARROLLO DE LA EDUCACIÓN CREDEULS	EJECUCION	REGION DE COQUIMBO	132.800.000	38.500.000	94.300.000
30082097-0	CONSERVACION DE PAVIMENTOS IV REGION, AÑO 2010	EJECUCION	REGION DE COQUIMBO	1.180.268.000	93.588.000	708.160.800
30086575-0	CONSERVACION EDIFICIO DE LA GOBERNACION PROVINCIA DE LIMARI	EJECUCION	PROVINCIA DE LIMARI	152.409.726	6.096.389	146.313.337
30082041-0	CONSTRUCCION ACCESO SUR PICHIDANGUI, COMUNA LOS VILOS	DISEÑO	LOS VILOS	15.522.000	1.279.000	14.243.000
30073669-0	CONSTRUCCION AVENIDA LOS VILOS, LOS VILOS	EJECUCION	LOS VILOS	297.460.000	5.275.000	148.730.000
30091965-0	CONSTRUCCION BIBLIOTECA REGIONAL COMUNA DE LA SERENA	DISEÑO	REGION DE COQUIMBO	177.000.000	8.850.000	168.150.000
30042762-0	CONSTRUCCION CAMARINES CLUB DEPORT. LA ESTRELLA COQUIMBO	EJECUCION	COQUIMBO	20.211.000	3.569.000	16.642.000
30077750-0	CONSTRUCCION CASA DE ACOGIDA DE COMBARBALA, COMBARBALA	DISEÑO	COMBARBALA	23.674.000	1.905.000	21.769.000
30078529-0	CONSTRUCCION CASA DE LA CULTURA COMUNAL, LOS VILOS	DISEÑO	LOS VILOS	40.694.000	4.069.000	36.625.000
30082412-0	CONSTRUCCION CASA DE LA CULTURA, PUNITAQUI	EJECUCION	PUNITAQUI	30.913.200	3.200.000	19.753.200
30065086-0	CONSTRUCCION CASETAS SANITARIAS DE HUANA, MONTE PATRIA	EJECUCION	MONTE PATRIA	1.111.868.000	0	444.747.200
20145433-0	CONSTRUCCION CENTRO ACUATICO REGIONAL	PREFACTIBILIDAD	COQUIMBO	46.094.150	15.560.150	30.534.000
30084242-0	CONSTRUCCION CENTRO CULTURAL BICENTENARIO, CIUDAD DE MONTE PATRIA	DISEÑO	MONTE PATRIA	46.585.000	3.855.000	42.730.000
30081584-0	CONSTRUCCION CENTRO CULTURAL PALACE, COQUIMBO	EJECUCION	COQUIMBO	898.844.000	100.000.000	421.329.520
30075492-0	CONSTRUCCION CENTRO DE SALUD FAMILIAR EL SAUCE, COQUIMBO	DISEÑO	COQUIMBO	49.367.000	0	49.367.000



Gobierno Regional

CODIGO	INICIATIVA	ETAPA	UNIDAD TERRITORIAL	COSTO TOTAL (\$)	GASTO ACUM. DIC 2010 (ESTIMADO) (\$)	PROGRAMADO 2011 30.06.2010 (\$)
30093366-0	CONSTRUCCION CENTRO REGIONAL BIOTECNOLOGIA EN ZONAS ARIDAS-BIOTECZA	DISEÑO	REGION DE COQUIMBO	130.290.363	13.029.000	117.261.363
30066098-0	CONSTRUCCION CESFAM II EN SECTOR TIERRAS BLANCAS, COQUIMBO	DISEÑO	COQUIMBO	44.012.000	17.450.100	26.562.000
20064586-0	CONSTRUCCION CESFAM RURAL PAN DE AZUCAR, COQUIMBO	DISEÑO	COQUIMBO	33.037.000	11.775.600	21.261.000
30035997-0	CONSTRUCCION CESFAM VILLA SAN RAFAEL DE ROZAS, ILLAPEL	EJECUCION	ILLAPEL	1.220.040.000	2.072.000	610.020.000
30039050-0	CONSTRUCCIÓN COLECTOR DE ALCANTARILLADO CUZ - CUZ ILLAPEL	EJECUCION	ILLAPEL	917.570.000	78.940.000	251.589.000
30068948-0	CONSTRUCCION COMPLEJO DEPORTIVO EN ESTADIO MUNICIPAL DE CANELA	EJECUCION	CANELA	116.691.240	552.000	69.683.544
20192301-0	CONSTRUCCION COMPLEJO DEPORTIVO LOS LLANOS LAS COMPAÑIAS	EJECUCION	LA SERENA	1.413.999.444	0	775.499.640
30089766-0	CONSTRUCCION CUARTEL BICRIM LOS VILOS	DISEÑO	LOS VILOS	87.959.726	66.481.621	21.478.105
30093523-0	CONSTRUCCION DE OBRAS DE URBANIZ BASICAS CERES - BELLAVISTA, LA SERENA	PREFACTIBILIDAD	LA SERENA	16.433.000	821.650	15.611.350
20119878-0	CONSTRUCCION ELECTRIFICACION CAMARICO VIEJO	EJECUCION	OVALLE	28.082.000	0	28.082.000
30060413-0	CONSTRUCCIÓN ELECTRIFICACIÓN CUNCUMÉN	EJECUCION	SALAMANCA	157.051.000	0	157.051.000
30035717-0	CONSTRUCCION ELECTRIFICACION DE ALCONES ALTOS OVALLE	EJECUCION	OVALLE	225.913.000	0	225.913.000
20156194-0	CONSTRUCCION ELECTRIFICACION EL DURAZNO II ETAPA	EJECUCION	OVALLE	16.129.000	0	16.129.000
20119832-0	CONSTRUCCION ELECTRIFICACION LA CEBADA	EJECUCION	OVALLE	89.947.000	0	89.947.000
30064766-0	CONSTRUCCION ELECTRIFICACION LA CORTADERA, ANDACOLLO	EJECUCION	ANDACOLLO	54.898.182	0	54.898.182
30044014-0	CONSTRUCCION ELECTRIFICACION LOCALIDAD EL PEÑON LOTE C	EJECUCION	COQUIMBO	40.789.000	0	40.789.000
30008987-0	CONSTRUCCION ELECTRIFICACIÓN PORTEZUELOS BLANCOS Y LOS CORRALES	EJECUCION	PUNITAQUI	183.938.000	0	183.938.000
30076159-0	CONSTRUCCION EMBALSE RIO RAPEL, COMUNA DE MONTE PATRIA	PREFACTIBILIDAD	MONTE PATRIA	435.823.000	50.164.900	214.254.500
30073683-0	CONSTRUCCION HATCHERY LICEO MARITIMO, TONGOY	EJECUCION	COQUIMBO	403.927.000	80.785.400	274.182.600
30061153-0	CONSTRUCCION III CESFAM LAS COMPAÑIAS, LA SERENA	EJECUCION	LA SERENA	2.758.652.000	137.932.600	1.379.326.000
30045318-0	CONSTRUCCION III CESFAM URBANO OVALLE	DISEÑO	OVALLE	59.402.000	19.033.000	40.369.000
30077836-0	CONSTRUCCION INFRAESTRUCTURA DE SERVICIOS PARA MARISCADORES, CALETAS SAN PEDRO, I ETAPA	EJECUCION	LA SERENA	172.964.000	10.550.000	51.889.200
30077177-0	CONSTRUCCION INTERCONEXION VIAL R 41 CH PUERTO DE COQUIMBO	PREFACTIBILIDAD	PROVINCIA DE ELQUI	287.932.309	10.780.000	138.576.155
30084360-0	CONSTRUCCION JARDIN BOTANICO, COMUNA DE LA SERENA	DISEÑO	LA SERENA	144.000.000	7.200.000	136.800.000
20159588-0	CONSTRUCCION JARDIN INFANTIL BELLAMAR PARTE ALTA,, CQBO.	EJECUCION	COQUIMBO	159.984.949	1.409.949	63.430.000
30043316-0	CONSTRUCCION JARDIN INFANTIL JUNJI LAS COMPAÑIAS, LA SERENA	EJECUCION	LA SERENA	1.275.637.857	1.184.850.857	90.787.000
30073116-0	CONSTRUCCION JARDIN INFANTIL Y SALA CUNA LOS CHANGUITOS, COQUIMBO	EJECUCION	COQUIMBO	212.621.000	0	127.572.600
30084249-0	CONSTRUCCION OBRAS ANEXAS MUELLE PESQUERO TONGOY, REGION COQUIMBO	DISEÑO	COQUIMBO	94.025.000	4.701.250	89.323.750
30086289-0	CONSTRUCCION OBRAS DE PROTECCION COSTERA FARO MONUMENTAL LA SERENA	PREFACTIBILIDAD	LA SERENA	81.396.000	4.069.800	77.326.200
30063848-0	CONSTRUCCION OBRAS VIALES PARA MINUSVALIDOS, IV REGION	EJECUCION	REGION DE COQUIMBO	206.043.000	165.585.000	40.458.000
30073835-0	CONSTRUCCION PARQUE CHAÑARAL ALTO, COMUNA DE MONTE PATRIA	DISEÑO	MONTE PATRIA	34.468.000	3.249.000	31.219.000
30073278-0	CONSTRUCCION PARQUE URBANO DE TIERRAS BLANCAS	EJECUCION	COQUIMBO	2.292.358.000	110.129.000	1.146.179.000
30006756-0	CONSTRUCCION PAV. ACCESO VILLA EL PALQUI, COMUNA MONTE PATRIA	EJECUCION	MONTE PATRIA	349.613.000	139.845.200	209.767.800
30044530-0	CONSTRUCCION PAV. AV. LAS PALMERAS, EL PALQUI, MONTE PATRIA	EJECUCION	MONTE PATRIA	470.404.000	27.424.000	235.202.000
30084211-0	CONSTRUCCION PAVIM. ACCESO EL PALQUI BAJO, MONTE PATRIA	EJECUCION	MONTE PATRIA	281.138.000	0	168.682.800
30074328-0	CONSTRUCCION PAVIMENTACION ACCESO A VILLASECA, VICUÑA	EJECUCION	VICUÑA	681.885.000	4.284.000	409.131.000
30087103-0	CONSTRUCCION PLANETARIO REGIONAL, REGION DE COQUIMBO	DISEÑO	COQUIMBO	78.910.000	5.979.000	72.931.000
20168763-0	CONSTRUCCION PLAZA DE ABASTO, ILLAPEL	DISEÑO	ILLAPEL	232.525.000	210.302.100	22.222.900
20149554-0	CONSTRUCCION PLAZA DE ABASTOS Y EVENTOS DE VICUÑA	EJECUCION	VICUÑA	286.626.000	45.880.000	240.746.000
30064827-0	CONSTRUCCION POSTA DE SALUD RURAL SECTOR LOS CONDORES	EJECUCION	LOS VILOS	255.228.939	102.091.576	153.137.363
20150284-0	CONSTRUCCION POSTA SALUD RURAL EN NUEVO PUEBLO DE GUALLIGUAICA	EJECUCION	VICUÑA	264.511.000	110.076.523	154.434.000
20119870-0	CONSTRUCCION POSTA SALUD RURAL ESTACION RECOLETA	EJECUCION	OVALLE	240.573.000	119.565.600	121.007.000
30097629-0	CONSTRUCCION RECINTO CAPACITACION Y RECREACION SAN PABLO, COQUIMBO	DISEÑO	COQUIMBO	41.131.000	3.957.000	37.174.000
30036860-0	CONSTRUCCION SOLUC. SANIT. Y OBRAS DE URBANIZACION P. ALTA, COQUIMBO	EJECUCION	COQUIMBO	3.401.644.869	238.115.141	1.020.493.461
20190041-0	CONSTRUCCION SOLUC. SANITARIAS QDAS. PINTO PAIHUANO HORCON. PAIHUANO	EJECUCION	PAIHUANO	369.243.000	110.773.000	258.470.000



Gobierno Regional

CODIGO	INICIATIVA	ETAPA	UNIDAD TERRITORIAL	COSTO TOTAL (\$)	GASTO ACUM. DIC 2010 (ESTIMADO) (\$)	PROGRAMADO 2011 30.06.2010 (\$)
30087249-0	CONSTRUCCION SOLUCIONES SANITARIAS DE CAIMANES, COMUNA LOS VILOS	EJECUCION	LOS VILOS	339.629.000	20.471.000	115.341.050
20191836-0	CONSTRUCCION SOLUCIONES SANITARIAS DE CHILLEPIN, SALAMANCA	EJECUCION	SALAMANCA	2.172.823.000	164.940.000	1.086.411.500
30074227-0	CONSTRUCCION SOLUCIONES SANITARIAS DE COIRON, SALAMANCA	EJECUCION	SALAMANCA	1.287.491.000	0	772.494.600
30074218-0	CONSTRUCCION SOLUCIONES SANITARIAS DE TRANQUILLA, SALAMANCA	EJECUCION	SALAMANCA	1.801.136.000	28.302.000	898.097.500
30073220-0	CONSTRUCCION SOLUCIONES SANITARIAS LOCALIDAD EL GUIINDO, OVALLE	EJECUCION	OVALLE	2.284.125.000	801.870.200	912.156.800
30067611-0	CONSTRUCCION SOLUCIONES SANITARIAS SECTOR CUZ CUZ, ILLAPEL	EJECUCION	ILLAPEL	794.205.000	67.394.000	218.043.300
30073622-0	CONSTRUCCION TEATRO REGIONAL, COMUNA DE LA SERENA	DISEÑO	LA SERENA	359.829.000	38.016.200	190.081.000
20145618-0	CONSTRUCCION VIVIENDAS PARA DOCENTES ESCUELA DE PICHASCA, R. HURTADO	EJECUCION	RIO HURTADO	109.668.240	11.890.224	97.778.016
S/COD	DESARROLLO Y VALIDACION DE UNA TECNICA INNOVADORA DE IDENTIFICACION PARENTAL GENETICA EN LOCO CONCHOLEPAS CONCHOLEPAS COMO HERRAMIENTA PARA EVALUAR LA EFECTIVIDAD DE LAS METODOLOGIAS DE REPOBLAMIENTO, ACONDICIONAMIENTO Y MANEJO EN LAS AMERBS DE LA CUARTA	EJECUCION	REGION DE COQUIMBO	67.000.000	16.750.000	33.500.000
30076362-0	DIAGNOSTICO CALIDAD DE AIRE Y MEDIDA DE DESCONTAMINACION ANDACOLLO	EJECUCION	ANDACOLLO	75.581.000	47.557.000	28.024.000
30073529-0	DIAGNOSTICO Y DISEÑO PLAN DESARROLLO COM.AGRICOLAS REG COQUIMBO	EJECUCION	REGION DE COQUIMBO	191.847.500	128.469.500	63.378.000
S/COD	EQUIPAMIENTO SALAS CUNAS Y JARDINES INFANTILES	EJECUCION	REGION DE COQUIMBO	124.126.000	0	124.126.000
30093099-0	EXPLORACIÓN FUENTES DE CAPTACIÓN DE RECURSO HÍDRICO, REGIÓN DE COQUIMBO	EJECUCION	REGION DE COQUIMBO	257.521.000	15.585.000	241.936.000
30036922-0	FORESTACION : INCREMENTO Y DIVERSIFICACION EN LA IV REGION	EJECUCION	REGION DE COQUIMBO	250.000.000	56.320.000	96.840.000
3303624-0	FORTALECIMIENTO DE LA INSERCIÓN INTERN, A TRAVÉS DEL DESARR EXPORTADOR DE BVS	EJECUCION	REGION DE COQUIMBO	84.900.000	31.840.000	53.060.000
3303495-0	FORTALECIMIENTO Y TRANSFERENCIA TECNOLÓGICA PARA LA PEQUEÑA MINERÍA METÁLICA Y NO METÁLICA	EJECUCION	REGION DE COQUIMBO	322.062.000	107.354.000	107.354.000
30097621-0	HABILITACION CASA DE LA MEMORIA COMUNA COQUIMBO	DISEÑO	COQUIMBO	53.213.000	45.000.000	8.213.000
20183456-0	HABILITACION COSTANERA RIO LIMARI (OVALLE)	EJECUCION	OVALLE	12.181.450.000	20.000.000	3.277.490.000
30096453-0	HABILITACION SEDE CENTRAL UNICA DE TRABAJADORES CUT, LA SERENA	EJECUCION	LA SERENA	96.979.000	49.900.000	47.079.000
3303674-0	INFRAESTRUCTURA DIGITAL PARA LA COMPETITIVIDAD Y LA INNOVACIÓN	EJECUCION	REGION DE COQUIMBO	1.039.833.000	692.093.000	347.740.000
3303596-0	INICIATIVAS CONICYT FIC - R 2009 -2010	EJECUCION	REGION DE COQUIMBO	807.029.000	414.660.000	392.369.000
3303597-0	INICIATIVAS DE INVERSION Y FOMENTO 2009 - 2010	EJECUCION	REGION DE COQUIMBO	642.841.000	587.841.000	55.000.000
3303598-0	INICIATIVAS INNOVA 2009 - 2010	EJECUCION	REGION DE COQUIMBO	1.000.499.000	750.499.000	250.000.000
30080167-0	INSTALACION SIST. AUTOGENERACION ELECT. ESCUELAS, REG. COQUIMBO	EJECUCION	REGION DE COQUIMBO	172.045.092	27.924.092	100.884.700
30045700-0	INSTALACION SISTEMA APR POTRERILLOS BAJO, OVALLE	EJECUCION	OVALLE	447.863.000	8.071.000	134.358.900
30061571-0	INSTALACION SISTEMA DE ELECTRIFICACION RURAL EN QUEBRADA QUEMADA	EJECUCION	PUNITAQUI	19.184.000	0	19.184.000
30087080-0	INVESTIGACION EST. DE CORRELACION ENTRE CONT. AEREOS Y ENF. RESPIRAT.	EJECUCION	ANDACOLLO	34.644.000	11.195.000	23.449.000
30085025-0	LEVANTAMIENTO INFORMACIÓN BÁSICA ESTERO DERECHO	EJECUCION	PAIHUANO	57.716.000	30.000.000	27.716.000
30065470-0	MANEJO Y MODERNIZACION EXPLOTACIONES AGRICOLAS, RIO HURTADO	EJECUCION	RIO HURTADO	296.046.000	104.488.000	95.779.000
30045612-0	MEJORAMIENTO 5 LOC. BARRAZA, TABALI, SAN JULIAN, LA CHIMBA, TALHUEN	DISEÑO	PROVINCIA DE LIMARI	298.950.560	180.291.860	118.658.700
30070450-0	MEJORAMIENTO ACCESO PUERTO DE COQUIMBO DESDE RUTA 5 NORTE	PREFACTIBILIDAD	COQUIMBO	135.745.000	6.787.250	128.957.750
30064492-0	MEJORAMIENTO ACERAS SECTOR CENTRAL DE SALAMANCA	EJECUCION	SALAMANCA	1.288.682.000	902.943.000	385.739.000
30093411-0	MEJORAMIENTO ADUCCION SISTEMA APR CHUNGUNGO, LA HIGUERA	EJECUCION	LA HIGUERA	274.515.000	109.806.000	164.709.000
30075875-0	MEJORAMIENTO AVDAS. PEDRO PABLO MUÑOZ, EL SANTO, LAS GARZAS, LS.-COQ	PREFACTIBILIDAD	PROVINCIA DE ELQUI	131.516.000	66.836.000	64.680.000
30073644-0	MEJORAMIENTO AVENIDA CAUPOLICAN 3ª ETAPA	EJECUCION	LOS VILOS	213.085.000	192.353.000	20.732.000
30063499-0	MEJORAMIENTO AVENIDA CAUPOLICAN, II ETAPA, LOS VILOS	EJECUCION	LOS VILOS	227.835.000	205.299.000	22.536.000
30070501-0	MEJORAMIENTO AVENIDA JUAN ANTONIO RIOS, COQUIMBO	EJECUCION	COQUIMBO	471.478.833	70.721.825	400.757.008
30066711-0	MEJORAMIENTO CALETA GUAYACAN, COQUIMBO	DISEÑO	COQUIMBO	61.390.000	5.104.000	56.286.000
30046269-0	MEJORAMIENTO CALETA SAN PEDRO LOS VILOS	EJECUCION	LOS VILOS	892.425.000	4.000.000	267.727.500
30084033-0	MEJORAMIENTO CAMINO VICUÑA - HURTADO	DISEÑO	VICUÑA	446.710.000	10.710.000	178.684.000
30096439-0	MEJORAMIENTO CASA DE ENCUENTRO CIUDADANO DE ANDACOLLO	DISEÑO	ANDACOLLO	15.200.000	950.000	14.250.000
30087718-0	MEJORAMIENTO ESTADIO FISCAL DE ANDACOLLO	EJECUCION	ANDACOLLO	960.803.000	16.197.000	476.228.000
30071554-0	MEJORAMIENTO IMPLEMENTACION MONUMENTO NATURAL PICHASCA, RIO HURTADO	DISEÑO	RIO HURTADO	9.661.000	0	9.661.000



Gobierno Regional

CODIGO	INICIATIVA	ETAPA	UNIDAD TERRITORIAL	COSTO TOTAL (\$)	GASTO ACUM. DIC 2010 (ESTIMADO) (\$)	PROGRAMADO 2011 30.06.2010 (\$)
30077785-0	MEJORAMIENTO INTEGRAL MAUSOLEO GABRIELA MISTRAL, MONTE GRANDE	EJECUCION	PAIHUANO	308.834.000	61.767.000	247.067.000
30062486-0	MEJORAMIENTO PARQUE RECREATIVO LOS PIMIENTOS, VICUÑA	EJECUCION	VICUÑA	959.046.000	48.880.000	575.427.600
30077340-0	MEJORAMIENTO RUTA 41 CH S: JUNTAS DEL TORO-LA LAGUNA, VICUÑA	DISEÑO	PROVINCIA DE ELQUI	299.403.778	192.709.228	106.694.550
30044080-0	MEJORAMIENTO RUTA D-577, CAREN - PEDREGAL - EL MAITEN	DISEÑO	PROVINCIA DE LIMARI	212.408.553	123.366.603	89.041.950
30093300-0	MEJORAMIENTO RUTA D-75 HUENTELAUQUEN, CONFLUENCIA	DISEÑO	CANELA	512.085.000	44.942.000	307.251.000
30078662-0	MEJORAMIENTO SISTEMA APR BARRAZA, OVALLE	DISEÑO	OVALLE	15.064.000	1.054.480	14.009.520
30078659-0	MEJORAMIENTO SISTEMA APR PELICANA, LA SERENA	DISEÑO	LA SERENA	19.418.301	3.883.660	15.534.641
30071430-0	MEJORAMIENTO TEATRO MUNICIPAL DE OVALLE	EJECUCION	OVALLE	1.415.430.000	103.326.390	707.715.000
30071513-0	MEJORAMIENTO VIALIDAD PEATONAL CALLE BENAVENTE, OVALLE	EJECUCION	OVALLE	411.568.000	1.399.000	123.470.400
20133773-0	NORMALIZACION HOSPITAL OVALLE	DISEÑO	OVALLE	829.235.000	869.000	494.609.400
30098048-0	PREVENCION CON JOVENES QUE SE ORGANIZAN EN GRUPOS DE ESQUINAS, LA SERENA	EJECUCION	LA SERENA	151.872.000	22.780.800	129.091.200
3303496-0	PROG DE TRANSF INTEGRAL Y REPLICABLE PARA EL DESARR SUST DE LA PESCA ARTESANAL	EJECUCION	REGION DE COQUIMBO	540.000.000	360.000.000	180.000.000
3303625-0	PROGRAMA AGROPECUARIO DESARROLLO INTEGRAL PEQ PRODUCT CAMPESINOS DEL SECANO	EJECUCION	REGION DE COQUIMBO	2.092.856.000	588.192.000	752.332.000
S/COD	PROGRAMA DE FORTALECIMIENTO AL PMC TURISMO ASTRONOMICO DE LA REGION DE COQUIMBO	EJECUCION	REGION DE COQUIMBO	331.000.000	0	165.500.000
S/COD	PROGRAMA DE TRANSFERENCIA TECNICA Y APOYO A LA MICRO Y PEQUEÑA EMPRESA DE LA REGION DE COQUIMBO CON POTENCIALIDADES PARA LA GENERACION DE PRODUCTOS DE EXCELENCIA, EN TORNO A LA RUTA GABRIELA MISTRAL Y EL TURISMO DE INTERESES ESPECIALES	EJECUCION	REGION DE COQUIMBO	396.000.000	39.600.000	198.000.000
30062803-0	REPOSICION 2DA. COMISARIA COQUIMBO	EJECUCION	COQUIMBO	2.795.889.000	1.500.000	1.677.533.400
30093544-0	REPOSICION CENTRO COMUNITARIO LOCALIDAD DE LA CAMPANA, VICUÑA	EJECUCION	VICUÑA	88.788.000	0	53.272.800
20181893-0	REPOSICION CENTRO DE SALUD FAMILIAR SANTA CECILIA PARTE ALTA, CQBO	EJECUCION	COQUIMBO	1.771.547.825	909.407.825	862.140.000
20192798-0	REPOSICION CENTRO DE SALUD, LA HIGUERA	DISEÑO	LA HIGUERA	25.106.000	11.636.100	13.470.000
30076059-0	REPOSICION CENTRO DIAGNOSTICO SENAME, ILLAPEL	DISEÑO	ILLAPEL	51.704.000	4.059.000	47.645.000
20191550-0	REPOSICION CESFAM EMILIO SCHAFFHAUSER COMUNA DE LA SERENA	DISEÑO	LA SERENA	246.737.000	208.451.000	38.286.000
30093561-0	REPOSICION COLEGIO DARIO SALAS, LAS COMPAÑIAS, LA SERENA	DISEÑO	LA SERENA	73.000.000	3.650.000	69.350.000
30091948-0	REPOSICION COLEGIO PEDRO AGUIRRE CERDA, LA ANTENA, LA SERENA	DISEÑO	LA SERENA	77.900.000	3.895.000	74.005.000
30083845-0	REPOSICION COMPLEJO DEPORTIVO PISCO ELQUI	EJECUCION	PAIHUANO	1.850.371.000	94.135.000	1.017.704.050
30001032-0	REPOSICION CONSULTORIO GENERAL URBANO DE SAN JUAN	DISEÑO	COQUIMBO	53.858.448	16.157.534	37.700.914
30083852-0	REPOSICION CUARTEL DE BOMBEROS DE PUNITAQUI	EJECUCION	PUNITAQUI	394.783.000	8.463.000	236.869.800
20191620-0	REPOSICION CUARTEL DE BOMBEROS TIERRAS BLANCAS, COQUIMBO	EJECUCION	COQUIMBO	254.422.000	5.000.000	127.211.000
S/COD	REPOSICION DE CAMION RECOLECTOR Y ADQUISICION DE CAJA COMPACTADORA, COMUNA DE RIO HURTADO	EJECUCION	RIO HURTADO	95.038.000	0	95.038.000
S/COD	REPOSICION DOS AMBULANCIAS Y UN MINIBUS MOVILIZACION HOSPITAL LA SERENA	EJECUCION	LA SERENA	81.008.000	0	81.008.000
20171782-0	REPOSICION EDIFICIO CONSISTORIAL, COMUNA DE LA HIGUERA	EJECUCION	LA HIGUERA	1.173.198.000	216.661.600	592.680.500
30034068-0	REPOSICION EDIFICIO PUBLICO PROVINCIA DE CHOAPA, ILLAPEL	DISEÑO	PROVINCIA DE CHOAPA	93.513.000	4.675.650	88.837.350
20186070-0	REPOSICION ESC. SAN LUIS AMIGO Y FERRER-LA CENTINELA-COMBARBALA	EJECUCION	COMBARBALA	112.172.550	12.182.295	99.990.255
30029614-0	REPOSICION ESCUELA AMERICA, COMBARBALA	DISEÑO	COMBARBALA	230.647.000	5.726.000	82.262.000
20187247-0	REPOSICION ESCUELA BASICA CARDENAL CARO	EJECUCION	COQUIMBO	1.231.958.570	897.298.670	334.659.900
30006885-0	REPOSICION ESCUELA BASICA CHUCHIÑI	EJECUCION	SALAMANCA	532.675.000	18.275.000	514.400.000
20144180-0	REPOSICION ESCUELA BASICA G-260 MARCOS PIZARRO, SAN JULIAN, OVALLE	EJECUCION	OVALLE	319.385.112	33.773.000	250.740.735
30084207-0	REPOSICION ESCUELA BASICA JORGE ARACENA RAMOS, ILLAPEL	DISEÑO	ILLAPEL	16.921.000	1.660.000	15.261.000
30029670-0	REPOSICION ESCUELA BASICA LUCIA NUÑEZ, LA TORRE, OVALLE	EJECUCION	OVALLE	387.331.000	123.773.000	263.558.000
20141049-0	REPOSICION ESCUELA DE ARTES Y MUSICA DE OVALLE	DISEÑO	OVALLE	28.526.000	14.776.000	13.750.000
30082411-0	REPOSICION ESTADIO MUNICIPIO DE PUNITAQUI	EJECUCION	PUNITAQUI	1.471.517.000	70.800.000	735.758.500
30063630-0	REPOSICION GIMNASIO MUNICIPAL DE SALAMANCA	EJECUCION	SALAMANCA	2.868.761.000	138.591.000	1.516.797.500
30007043-0	REPOSICION HOGAR ESTUDIANTIL - COMBARBALA	DISEÑO	COMBARBALA	44.199.000	3.159.000	41.040.000



Gobierno Regional

CODIGO	INICIATIVA	ETAPA	UNIDAD TERRITORIAL	COSTO TOTAL (\$)	GASTO ACUM. DIC 2010 (ESTIMADO) (\$)	PROGRAMADO 2011 30.06.2010 (\$)
20159757-0	REPOSICION JARDIN FAMILIAR, PUNTA DE CHOROS, LA HIGUERA	EJECUCION	LA HIGUERA	137.287.000	32.914.200	104.372.800
30046718-0	REPOSICION JARDIN INFANTIL CAPULLITO, LA HIGUERA	DISEÑO	LA HIGUERA	12.971.000	4.155.900	8.815.100
30073526-0	REPOSICION JARDIN INFANTIL PERLITA DE OSTION, TONGOY, COQUIMBO	EJECUCION	COQUIMBO	212.752.008	63.825.602	127.433.406
30070721-0	REPOSICION PARCIAL COLEGIO ARTURO PRAT, LAS CIAS, LA SERENA	EJECUCION	LA SERENA	3.629.935.000	2.000.000	1.088.980.500
30070716-0	REPOSICION PARCIAL LICEO JORGE ALESSANDRI, LAS CIAS, LA SERENA	EJECUCION	LA SERENA	3.570.346.000	2.000.000	1.071.103.800
S/COD	REPOSICION PARQUE AUTOMOTRIZ UNIDAD MOVILIZACION HOSPITAL COQUIMBO	EJECUCION	COQUIMBO	71.729.000	0	71.729.000
30065087-0	REPOSICION PAVIMENT. CALLE LOS LIBERTADORES, CH. ALTO, MONTE PATRIA	EJECUCION	MONTE PATRIA	475.666.000	180.336.000	166.334.337
30064522-0	REPOSICION PLAZA DE ARMAS ILLAPEL	EJECUCION	ILLAPEL	1.247.380.000	64.909.000	686.059.000
30061242-0	REPOSICION POSTA RURAL EL ROMERO, COMUNA DE LA SERENA	EJECUCION	LA SERENA	272.012.000	110.920.043	161.092.000
20156420-0	REPOSICION POSTA SALUD RURAL DE RAMADILLA - COMBARBALA	EJECUCION	COMBARBALA	245.773.000	119.566.012	126.207.000
20144168-0	REPOSICION TOTAL ESCUELA BASICA G-253 TABALI, OVALLE	EJECUCION	OVALLE	440.054.757	154.742.000	285.312.757
30072038-0	RESTAURACION ESTRUCTURAL IGLESIA PARROQUIAL DE ANDACOLLO	DISEÑO	ANDACOLLO	39.663.000	13.873.000	25.790.000
30045502-0	RESTAURACION IGLESIA SANTA INES LA SERENA	EJECUCION	LA SERENA	585.757.839	484.032.839	101.725.000
30077629-0	RESTAURACION MEJORAMIENTO MUSEO SITIO GABRIELA MISTRAL, MONTEGRANDE	DISEÑO	PAIHUANO	17.320.000	6.004.000	11.316.000
30072277-0	SANEAMIENTO REGISTRO DE GOCE SING. II COM. AGRICOLAS REG. COQUIMBO	EJECUCION	REGION DE COQUIMBO	270.649.020	216.122.000	54.527.020
30065231-0	SANEAMIENTO TITULOS DE DOMINIO URBANO RURAL REGION DE COQUIMBO	EJECUCION	REGION DE COQUIMBO	436.623.138	337.493.000	99.130.138
240100200-0	SUBSIDIOS PARA LA OPERACION DE PROYECTOS DE ENERGIA FOTOVOLTAICA	EJECUCION	REGION DE COQUIMBO	2.264.158.420	786.415.346	226.416.000
30078996-0	TRANSFERENCIA CAPACIDADES PARA ORG. DE REGANTES SUBCUENCAS COQUIMBO	EJECUCION	REGION DE COQUIMBO	340.634.000	274.676.000	65.958.000
S/COD	TRANSFERENCIAS AL SECTOR PRIVADO ACTIVIDADES CULTURALES 2011	EJECUCION	REGION DE COQUIMBO	175.312.000	0	175.312.000
S/COD	TRANSFERENCIAS AL SECTOR PRIVADO ACTIVIDADES DEPORTIVAS 2011	EJECUCION	REGION DE COQUIMBO	175.312.000	0	175.312.000
S/COD	TRANSFERENCIAS MUNICIPALIDADES ACTIVIDADES CULTURALES 2011	EJECUCION	REGION DE COQUIMBO	175.312.000	0	175.312.000
S/COD	TRANSFERENCIAS MUNICIPALIDADES ACTIVIDADES DEPORTIVAS 2011	EJECUCION	REGION DE COQUIMBO	175.312.000	0	175.312.000
SUBTOTAL INSTITUCIÓN						46.758.074.864
FUENTE : Gobierno Regional						
TOTAL	MINISTERIO DEL INTERIOR					50.158.050.864



Ministerio del Trabajo y Previsión Social

Instituto de Previsión Social

CODIGO	INICIATIVA	ETAPA	UNIDAD TERRITORIAL	COSTO TOTAL (\$)	GASTO ACUM. DIC 2010 (ESTIMADO) (\$)	PROGRAMADO 2011 30.06.2010 (\$)
23011	PAGO DE PENSIÓN BÁSICA SOLIDARIA (PBS)	EJECUCION	REGION DE COQUIMBO	27.000.000.000	0	27.000.000.000
2302SDM1	PAGO DE SUBSIDIO DE DISCAPACIDAD MENTAL (SDM)	EJECUCION	REGION DE COQUIMBO	450.000.000	0	450.000.000
23021	PAGO SUBSIDIO ÚNICO FAMILIAR (SUF)	EJECUCION	REGION DE COQUIMBO	8.500.000.000	0	8.500.000.000

SUBTOTAL INSTITUCIÓN

35.950.000.000

FUENTE : Instituto de Previsión Social

Servicio Nacional de Capacitación y Empleo

CODIGO	INICIATIVA	ETAPA	UNIDAD TERRITORIAL	COSTO TOTAL (\$)	GASTO ACUM. DIC 2010 (ESTIMADO) (\$)	PROGRAMADO 2011 30.06.2010 (\$)
S/COD	BECAS MYPE (MEDIANA Y PEQUEÑA EMPRESA)	EJECUCION	REGION DE COQUIMBO	350.000.000	0	350.000.000
S/COD	CAPACITACIÓN EMPLEO DIRECTO	EJECUCION	REGION DE COQUIMBO	26.837.604	0	26.837.604
S/COD	CERTIFICACION DE COMPETENCIAS LABORALES	EJECUCION	REGION DE COQUIMBO	15.485.021	0	15.485.021
S/COD	CHILE EMPRENDE	EJECUCION	REGION DE COQUIMBO	51.500.000	0	51.500.000
S/COD	CONTRATO DE APRENDICES	EJECUCION	REGION DE COQUIMBO	111.250.000	0	111.250.000
S/COD	FONDO SOLIDARIO DE CESANTÍA	EJECUCION	REGION DE COQUIMBO	32.468.333	0	32.468.333
S/COD	INTERMEDIACIÓN LABORAL	EJECUCION	REGION DE COQUIMBO	36.964.830	0	36.964.830
S/COD	LÍNEA ESPECIAL DE CAPACITACIÓN PARA MICROEMPRESARIOS	EJECUCION	REGION DE COQUIMBO	13.688.899	0	13.688.899
S/COD	MAYORES DE CUARENTA	EJECUCION	REGION DE COQUIMBO	32.040.000	0	32.040.000
S/COD	MEJOR TRABAJO - INVERSION EN LA COMUNIDAD	EJECUCION	REGION DE COQUIMBO	1.020.000.000	0	1.020.000.000
S/COD	MUJERES JEFAS DE HOGAR	EJECUCION	REGION DE COQUIMBO	87.272.920	0	87.272.920
S/COD	PROGRAMA NACIONAL DE BECAS, LÍNEA CHILE BARRIO	EJECUCION	REGION DE COQUIMBO	73.263.158	0	73.263.158
S/COD	PROGRAMA NACIONAL DE BECAS, LINEA GRUPOS VULNERABLES	EJECUCION	REGION DE COQUIMBO	116.736.842	0	116.736.842
S/COD	PROGRAMAS SOCIALES, LÍNEA JÓVENES BICENTENARIO	EJECUCION	REGION DE COQUIMBO	606.427.650	0	606.427.650

SUBTOTAL INSTITUCIÓN

2.573.935.257

FUENTE : Servicio Nacional de Capacitación y Empleo

TOTAL MINISTERIO DEL TRABAJO Y PREVISIÓN SOCIAL

38.523.935.257



Ministerio Secretaría General de Gobierno

Instituto Nacional de Deportes

CODIGO	INICIATIVA	ETAPA	UNIDAD TERRITORIAL	COSTO TOTAL (\$)	GASTO ACUM. DIC 2010 (ESTIMADO) (\$)	PROGRAMADO 2011 30.06.2010 (\$)
30072455	CONSTRUCCION CAFETERIA RECINTO DEPORTIVO CENDYR	EJECUCION	LA SERENA	66.852	0	66.852
30100047	CONSTRUCCION ESTADIO ATLETICO CENDYR , LA SERENA	DISEÑO	LA SERENA	1.200.000.000	0	1.200.000.000
30100135	CONSTRUCCION GRADERIAS Y CIERRO PERIMETRAL MULTICANCHA ESC. MARQUESA	EJECUCION	VICUÑA	18.000.000	0	18.000.000
30085549	CONSTRUCCION MULTICANCHA Y CAMARINES, EL MILAGRO	EJECUCION	LA SERENA	83.351.000	0	83.351.000
30100133	CONSTRUCCION TECHUMBRE MULTICANCHA ESC. RIVDAVIA, VICUÑA	EJECUCION	VICUÑA	48.000.000	0	48.000.000
S/COD	ENCUENTROS DEPORTIVOS ESTRATEGICOS	EJECUCION	REGION DE COQUIMBO	150.000.000	0	150.000.000
S/COD	FONDEPORTE REGION DE COQUIMBO	EJECUCION	REGION DE COQUIMBO	340.622.000	0	340.622.000
S/COD	FONDEPORTE SECTOR PUBLICO	EJECUCION	REGION DE COQUIMBO	44.815.000	0	44.815.000
30062541	HABILITACION GIMNASIO LEVANTAMIENTO DE PESAS, ASOCIACION LA SERENA	EJECUCION	LA SERENA	26.000.000	0	26.000.000
30100209	MEJORAMIENTO CENTRO DE INICIACION DEPORTIVA, LA SERENA	EJECUCION	LA SERENA	666.000	0	666.000
30087196	MEJORAMIENTO ESTADIO DE SOTAQUI, OVALLE	EJECUCION	OVALLE	385.542	0	385.542
30100042	MEJORAMIENTO INTEGRAL GIMNASIO TECHADO MUNICIPALIDAD DE PAIHUANO	EJECUCION	PAIHUANO	40.000.000	0	40.000.000
S/COD	POSICIONAMIENTO DEL DEPORTE REGIONAL	EJECUCION	REGION DE COQUIMBO	120.000.000	0	120.000.000
S/COD	PROGRAMAS PROPIOS DE LA DIRECCION DE DEPORTES DE COQUIMBO	EJECUCION	REGION DE COQUIMBO	203.165.000	0	203.165.000

SUBTOTAL INSTITUCIÓN

2.275.071.394

FUENTE : Instituto Nacional de Deportes

Secretaria Regional de Gobierno

CODIGO	INICIATIVA	ETAPA	UNIDAD TERRITORIAL	COSTO TOTAL (\$)	GASTO ACUM. DIC 2010 (ESTIMADO) (\$)	PROGRAMADO 2011 30.06.2010 (\$)
S/COD	FONDO FOMENTO DE MEDIOS DE COMUNICACIÓN	EJECUCION	REGION DE COQUIMBO	48.000.000	0	48.000.000

SUBTOTAL INSTITUCIÓN

48.000.000

FUENTE : Secretaria Regional de Gobierno

TOTAL MINISTERIO SECRETARÍA GENERAL DE GOBIERNO

2.323.071.394



Ministerio Secretaría General de la Presidencia de la República

Comisión Nacional de Medio Ambiente

CODIGO	INICIATIVA	ETAPA	UNIDAD TERRITORIAL	COSTO TOTAL (\$)	GASTO ACUM. DIC 2010 (ESTIMADO) (\$)	PROGRAMADO 2011 30.06.2010 (\$)
S/COD	CONSULTORÍA DE APOYO Y SEGUIMIENTO A LOS PROCESOS DE CERTIFICACION AMBIENTAL DE LOS ESTABLECIMIENTOS EDUCACIONALES DE LA REGION DE COQUIMBO	PREFACTIBILIDAD	REGION DE COQUIMBO	4.000.000	0	4.000.000
S/COD	INICIATIVAS FONDO DE PROTECCIÓN AMBIENTAL REGIÓN DE COQUIMBO	EJECUCION	REGION DE COQUIMBO	71.000.000	0	71.000.000
SUBTOTAL INSTITUCIÓN						75.000.000
FUENTE : Comisión Nacional de Medio Ambiente						
TOTAL	MINISTERIO SECRETARÍA GENERAL DE LA PRESIDENCIA DE LA REPÚBLICA					75.000.000

Anexos II – Listado de Iniciativas por Unidad Territorial

*Anteproyecto Regional de Inversiones 2011
Coordinación Regional de Inversiones*



Inversión Regional

INSTITUCION	CODIGO	INICIATIVA	ETAPA	COSTO TOTAL (\$)	GASTO ACUM DIC 2010 (ESTIMADO) (\$)	PROGRAMADO 2011 30.06.2010 (\$)
SERVICIO DE VIVIENDA Y URBANIZACION	S/COD	CONSTRUCCIÓN PAVIMENTOS PARTICIPATIVOS 20 LLAMADO	EJECUCION	4.000.000.000	0	1.200.000.000
COMISIÓN NACIONAL DEL MEDIO AMBIENTE	S/COD	CONSULTORÍA DE APOYO Y SEGUIMIENTO A LOS PROCESOS DE CERTIFICACION AMBIENTAL DE LOS ESTABLECIMIENTOS EDUCACIONALES DE LA REGION DE COQUIMBO	PREFACTIBILIDAD	4.000.000	0	4.000.000
COMISIÓN NACIONAL DE INVESTIGACIÓN CIENTÍFICA Y TECNOLÓGICA	24 03 166	PROGRAMAS REGIONALES DE INVESTIGACIÓN CIENTÍFICA Y TECNOLÓGICA	EJECUCION	245.000.000	0	245.000.000
COMISIÓN NACIONAL DE INVESTIGACIÓN CIENTÍFICA Y TECNOLÓGICA	24 03 163	PROGRAMA EXPLORA - CONICYT	EJECUCION	74.809.224	0	74.809.224
COMISIÓN NACIONAL DE INVESTIGACIÓN CIENTÍFICA Y TECNOLÓGICA	24 03 161	FONDO DE FOMENTO CIENCIA Y TECNOLOGÍA (FONDEF)	EJECUCION	113.800.000	0	113.800.000
COMISIÓN NACIONAL DE INVESTIGACIÓN CIENTÍFICA Y TECNOLÓGICA	24 03 160	FONDO NACIONAL DE DESARROLLO CIENTÍFICO Y TECNOLÓGICO FONDECYT	EJECUCION	824.079.000	0	824.079.000
COMISIÓN NACIONAL DE INVESTIGACIÓN CIENTÍFICA Y TECNOLÓGICA	24 03 323	PROGRAMA CIENTÍFICOS DE NIVEL INTERNACIONAL DEL PROGRAMA DE ATRACCIÓN E INSERCIÓN DE CAPITAL HUMANO AVANZADO	EJECUCION	12.000.000	0	12.000.000
GOBIERNO REGIONAL	S/COD	TRANSFERENCIAS AL SECTOR PRIVADO ACTIVIDADES CULTURALES 2011	EJECUCION	175.312.000	0	175.312.000
SEREMI DE PLANIFICACIÓN	S/COD	CHILE CRECE CONTIGO APOYO AL DESARROLLO INFANTIL	DISEÑO	75.000.000	0	75.000.000
SERVICIO DE VIVIENDA Y URBANIZACION	S/COD	PAGO DE SUBSIDIOS HABITACIONALES AÑO 2011	EJECUCION	30.511.698.000	0	30.511.698.000
FONDO NACIONAL DE AYUDA A LOS DISCAPACITADOS	S/COD	FONDO NACIONAL DE PROYECTOS	EJECUCION	82.897.000	0	82.897.000
SERVICIO DE COOPERACIÓN TÉCNICA	S/COD	SERVICIOS DE DESARROLLO EMPRESARIAL	EJECUCION	163.251.000	0	163.251.000
SERVICIO DE COOPERACIÓN TÉCNICA	S/COD	CAPITAL SEMILLA EMPRESA	EJECUCION	406.458.524	0	406.458.524
SEREMI DE PLANIFICACIÓN	S/COD	ENCUESTAJE FICHA PROTECCION SOCIAL - PENSION BASICA SOLIDARIA	DISEÑO	50.000.000	0	50.000.000
SEREMI DE PLANIFICACIÓN	S/COD	CHILE SOLIDARIO PROGRAMA - VINCULOS APOYO PSICOSOCIAL	DISEÑO	40.000.000	0	40.000.000
SEREMI DE PLANIFICACIÓN	S/COD	CHILE SOLIDARIO PERSONAS EN SITUACION DE CALLE	DISEÑO	20.000.000	0	20.000.000
SEREMI DE PLANIFICACIÓN	S/COD	CHILE SOLIDARIO HABITABILIDAD VINCULOS	DISEÑO	80.000.000	0	80.000.000
SEREMI DE PLANIFICACIÓN	S/COD	CHILE SOLIDARIO HABITABILIDAD	DISEÑO	230.000.000	0	230.000.000
JUNTA NACIONAL DE AUXILIO ESCOLAR Y BECAS	167	SALUD ORAL (MODULOS DENTALES)	EJECUCION	337.572.566	0	337.572.566
SERVICIO DE SALUD COQUIMBO	30091040	HABILITACION TERRENO PARA RECINTO DE SALUD	EJECUCION	419.230.000	0	330.000.000
INSTITUTO DE DESARROLLO AGROPECUARIO	S/COD	PROGRAMA DE DESARROLLO LOCAL PRODESAL	EJECUCION	420.886.000	0	420.886.000
FONDO DE SOLIDARIDAD E INVERSIÓN SOCIAL	S/COD	PROGRAMA DE APOYO A EMPRENDIMIENTOS SOCIALES	PREFACTIBILIDAD	45.000.000	0	45.000.000
SERVICIO DE VIVIENDA Y URBANIZACION	30091895	CONSTRUCCIÓN PAVIMENTOS PARTICIPATIVOS 19° LLAMADO	EJECUCION	1.880.144.000	515.017.000	1.365.127.000
SERVICIO DE VIVIENDA Y URBANIZACION	30086647	CONSTRUCCIÓN VIVIENDAS ADULTO MAYOR	EJECUCION	145.986.000	55.127.000	90.859.000
DIRECCIÓN DE BIBLIOTECAS, ARCHIVOS MUSEOS	20177737	AMPLIACIÓN Y REMODELACIÓN MUSEO ARQUEOLÓGICO DE LA SERENA	EJECUCION	1.300.369.722	13.459.000	1.194.715.117
DIRECCIÓN VIALIDAD	30094473	36.- (29-91) MEJORAMIENTO, AMPLIACIÓN Y CONSERVACIÓN RED VIAL - REGIÓN DE COQUIMBO (EXPR.)	EJECUCION	3.756.000.000	1.756.000.000	2.000.000.000
INSTITUTO NACIONAL DEL DEPORTE	S/COD	FONDEPORTE SECTOR PUBLICO	EJECUCION	44.815.000	0	44.815.000
INSTITUTO NACIONAL DEL DEPORTE	S/COD	ENCUENTROS DEPORTIVOS ESTRATEGICOS	EJECUCION	150.000.000	0	150.000.000
INSTITUTO DE PREVISIÓN SOCIAL	2302SDM1	PAGO DE SUBSIDIO DE DISCAPACIDAD MENTAL (SDM)	EJECUCION	450.000.000	0	450.000.000
COMISIÓN NACIONAL DEL MEDIO AMBIENTE	S/COD	INICIATIVAS FONDO DE PROTECCIÓN AMBIENTAL REGIÓN DE COQUIMBO	EJECUCION	71.000.000	0	71.000.000



Inversión Regional

INSTITUCION	CODIGO	INICIATIVA	ETAPA	COSTO TOTAL (\$)	GASTO ACUM DIC 2010 (ESTIMADO) (\$)	PROGRAMADO 2011 30.06.2010 (\$)
INSTITUTO DE PREVISIÓN SOCIAL	23011	PAGO DE PENSIÓN BÁSICA SOLIDARIA (PBS)	EJECUCION	27.000.000.000	0	27.000.000.000
FONDO NACIONAL DE AYUDA A LOS DISCAPACITADOS	S/COD	FINANCIAMIENTO DE AYUDAS TÉCNICAS PARA PERSONAS CON DISCAPACIDAD	EJECUCION	137.137.000	0	137.137.000
INSTITUTO DE DESARROLLO AGROPECUARIO	S/COD	PROGRAMA DE DESARROLLO DE INVERSIONES	EJECUCION	322.450.000	0	322.450.000
INSTITUTO DE DESARROLLO AGROPECUARIO	S/COD	PROGRAMA DE CREDITO DE CORTO PLAZO	EJECUCION	1.480.044.000	0	1.480.044.000
INSTITUTO DE DESARROLLO AGROPECUARIO	S/COD	PROGRAMA CHILE EMPRENDE	EJECUCION	90.000.000	0	90.000.000
INSTITUTO DE DESARROLLO AGROPECUARIO	S/COD	INCENTIVO A LA RECUPERACION DE SUELOS	EJECUCION	250.000.000	0	250.000.000
INSTITUTO DE DESARROLLO AGROPECUARIO	S/COD	FONDO ROTATORIO LEY 18450	EJECUCION	328.277.000	0	328.277.000
INSTITUTO DE DESARROLLO AGROPECUARIO	S/COD	DESARROLLO DE CAPACIDADES PRODUCTIVAS Y EMPRESARIALES	EJECUCION	18.000.000	0	18.000.000
FONDO NACIONAL DE AYUDA A LOS DISCAPACITADOS	S/COD	PROGRAMA DE APOYO A ESTUDIANTES CON DISCAPACIDAD	EJECUCION	39.775.000	0	39.775.000
SEREMI DE PLANIFICACIÓN	S/COD	CHILE CRECE CONTIGO APOYO A LA GESTION MUNICIPAL	DISEÑO	25.000.000	0	25.000.000
INSTITUTO DE PREVISIÓN SOCIAL	23021	PAGO SUBSIDIO ÚNICO FAMILIAR (SUF)	EJECUCION	8.500.000.000	0	8.500.000.000
GOBIERNO REGIONAL	3303544-0	APOYO AL INTRA-EMPRENDIZAJE A MICROEMPRENDEDORES DE LA REGION	EJECUCION	200.000.000	196.877.000	3.123.000
GOBIERNO REGIONAL	3303674-0	INFRAESTRUCTURA DIGITAL PARA LA COMPETITIVIDAD Y LA INNOVACIÓN	EJECUCION	1.039.833.000	692.093.000	347.740.000
GOBIERNO REGIONAL	S/COD	CENTRO REGIONAL DE ESTUDIOS Y DESARROLLO DE LA EDUCACIÓN CREDEULS	EJECUCION	132.800.000	38.500.000	94.300.000
GOBIERNO REGIONAL	S/COD	DESARROLLO Y VALIDACION DE UNA TECNICA INNOVADORA DE IDENTIFICACION PARENTAL GENETICA EN LOCO CONCHOLEPAS CONCHOLEPAS COMO HERRAMIENTA PARA EVALUAR LA EFECTIVIDAD DE LAS METODOLOGIAS DE REPOBLAMIENTO, ACONDICIONAMIENTO Y MANEJO EN LAS AMERBS DE LA CUARTA	EJECUCION	67.000.000	16.750.000	33.500.000
GOBIERNO REGIONAL	3303625-0	PROGRAMA AGROPECUARIO DESARROLLO INTEGRAL PEQ PRODUCT CAMPESINOS DEL SECANO	EJECUCION	2.092.856.000	588.192.000	752.332.000
GOBIERNO REGIONAL	3303624-0	FORTALECIMIENTO DE LA INSERCIÓN INTERN, A TRAVÉS DEL DESARR EXPORTADOR DE BYS	EJECUCION	84.900.000	31.840.000	53.060.000
GOBIERNO REGIONAL	3303600-0	CENTRO DE ESTUDIO EN DERECHO DE RECURSOS NATURALES (CEDRENA)	EJECUCION	28.758.000	20.000.000	8.758.000
GOBIERNO REGIONAL	3303598-0	INICIATIVAS INNOVA 2009 - 2010	EJECUCION	1.000.499.000	750.499.000	250.000.000
SEREMI DE PLANIFICACIÓN	S/COD	CHILE SOLIDARIO AUTOCONSUMO	DISEÑO	70.000.000	0	70.000.000
GOBIERNO REGIONAL	3303596-0	INICIATIVAS CONICYT FIC - R 2009 -2010	EJECUCION	807.029.000	414.660.000	392.369.000
GOBIERNO REGIONAL	30073529-0	DIAGNOSTICO Y DISEÑO PLAN DESARROLLO COM.AGRICOLAS REG COQUIMBO	EJECUCION	191.847.500	128.469.500	63.378.000
GOBIERNO REGIONAL	3303496-0	PROG DE TRANSF INTEGRAL Y REPLICABLE PARA EL DESARR SUST DE LA PESCA ARTESANAL	EJECUCION	540.000.000	360.000.000	180.000.000
GOBIERNO REGIONAL	3303495-0	FORTALECIMIENTO Y TRANSFERENCIA TECNOLÓGICA PARA LA PEQUEÑA MINERÍA METALICA Y NO METALICA	EJECUCION	322.062.000	107.354.000	107.354.000
GOBIERNO REGIONAL	S/COD	EQUIPAMIENTO SALAS CUNAS Y JARDINES INFANTILES	EJECUCION	124.126.000	0	124.126.000
GOBIERNO REGIONAL	30091965-0	CONSTRUCCION BIBLIOTECA REGIONAL COMUNA DE LA SERENA	DISEÑO	177.000.000	8.850.000	168.150.000
GOBIERNO REGIONAL	30093366-0	CONSTRUCCION CENTRO REGIONAL BIOTECNOLOGIA EN ZONAS ARIDAS-BIOTECZA	DISEÑO	130.290.363	13.029.000	117.261.363
GOBIERNO REGIONAL	S/COD	TRANSFERENCIAS MUNICIPALIDADES ACTIVIDADES CULTURALES 2011	EJECUCION	175.312.000	0	175.312.000
GOBIERNO REGIONAL	S/COD	TRANSFERENCIAS AL SECTOR PRIVADO ACTIVIDADES DEPORTIVAS 2011	EJECUCION	175.312.000	0	175.312.000
GOBIERNO REGIONAL	S/COD	TRANSFERENCIAS MUNICIPALIDADES ACTIVIDADES DEPORTIVAS 2011	EJECUCION	175.312.000	0	175.312.000
GOBIERNO REGIONAL	3303597-0	INICIATIVAS DE INVERSION Y FOMENTO 2009 - 2010	EJECUCION	642.841.000	587.841.000	55.000.000
GOBIERNO REGIONAL	30082097-0	CONSERVACION DE PAVIMENTOS IV REGION, AÑO 2010	EJECUCION	1.180.268.000	93.588.000	708.160.800



Inversión Regional

INSTITUCION	CODIGO	INICIATIVA	ETAPA	COSTO TOTAL (\$)	GASTO ACUM DIC 2010 (ESTIMADO) (\$)	PROGRAMADO 2011 30.06.2010 (\$)
SEREMI DE MINERA	S/COD	PROGRAMA DE ASISTENCIA Y MODERNIZACION DE LA MINERIA ARTESANAL PAMMA	EJECUCION	223.353.216	0	223.353.216
SEREMI DE MINERA	S/COD	PROGRAMA DE ASISTENCIA Y MODERNIZACION DE LA MINERIA ARTESANAL CAPACITACION	EJECUCION	22.000.000	0	22.000.000
SEREMI DE GOBIERNO	S/COD	FONDO FOMENTO DE MEDIOS DE COMUNICACIÓN	EJECUCION	48.000.000	0	48.000.000
SEREMI DE BIENES NACIONALES	S/COD	SERVICIOS DE APOYO A LA OFICINA TÉCNICA DE COMUNIDADES AGRÍCOLAS	EJECUCION	9.600.000	0	9.600.000
SEREMI DE BIENES NACIONALES	S/COD	REGULARIZACIÓN DE TÍTULOS DE DOMINIO EN LA REGIÓN DE COQUIMBO, 2010	EJECUCION	35.732.935	0	35.732.935
INTENDENCIA	S/COD	SUBSIDIO AL PAGO DEL CONSUMO DE AGUA POTABLE Y SERVICIO DE ALCANTARILLADO DE AGUAS SERVIDAS	EJECUCION	25.300.000	0	25.300.000
INSTITUTO DE DESARROLLO AGROPECUARIO	S/COD	SERVICIO DE ASESORIA TECNICA	EJECUCION	296.304.000	0	296.304.000
INSTITUTO DE DESARROLLO AGROPECUARIO	S/COD	PROGRAMA DE FOMENTO PARA SEGMENTOS ESPECIALES	EJECUCION	1.412.000.000	0	1.412.000.000
GOBIERNO REGIONAL	S/COD	PROGRAMA DE TRANSFERENCIA TECNICA Y APOYO A LA MICRO Y PEQUEÑA EMPRESA DE LA REGION DE COQUIMBO CON POTENCIALIDADES PARA LA GENERACION DE PRODUCTOS DE EXCELENCIA, EN TORNO A LA RUTA GABRIELA MISTRAL Y EL TURISMO DE INTERESES ESPECIALES	EJECUCION	396.000.000	39.600.000	198.000.000
GOBIERNO REGIONAL	30036922-0	FORESTACION : INCREMENTO Y DIVERSIFICACION EN LA IV REGION	EJECUCION	250.000.000	56.320.000	96.840.000
GOBIERNO REGIONAL	S/COD	PROGRAMA DE FORTALECIMIENTO AL PMC TURISMO ASTRONOMICO DE LA REGION DE COQUIMBO	EJECUCION	331.000.000	0	165.500.000
GOBIERNO REGIONAL	30092994-0	CAPACITACION DOCENTE EN METODOLOGIA PARA EL BUEN TRATO, REGION DE COQUIMBO	EJECUCION	56.673.000	11.334.600	45.338.400
GOBIERNO REGIONAL	30093099-0	EXPLORACIÓN FUENTES DE CAPTACIÓN DE RECURSO HÍDRICO, REGIÓN DE COQUIMBO	EJECUCION	257.521.000	15.585.000	241.936.000
GOBIERNO REGIONAL	30080167-0	INSTALACION SIST. AUTOGENERACION ELECT. ESCUELAS, REG. COQUIMBO	EJECUCION	172.045.092	27.924.092	100.884.700
GOBIERNO REGIONAL	30063848-0	CONSTRUCCION OBRAS VIALES PARA MINUSVALIDOS, IV REGION	EJECUCION	206.043.000	165.585.000	40.458.000
GOBIERNO REGIONAL	30078996-0	TRANSFERENCIA CAPACIDADES PARA ORG. DE REGANTES SUBCUENCAS COQUIMBO	EJECUCION	340.634.000	274.676.000	65.958.000
GOBIERNO REGIONAL	30072277-0	SANEAMIENTO REGISTRO DE GOCE SING. II COM. AGRICOLAS REG. COQUIMBO	EJECUCION	270.649.020	216.122.000	54.527.020
GOBIERNO REGIONAL	30065231-0	SANEAMIENTO TITULOS DE DOMINIO URBANO RURAL REGION DE COQUIMBO	EJECUCION	436.623.138	337.493.000	99.130.138
COMISIÓN DE INVESTIGACIÓN CIENTÍFICA Y TECNOLÓGICA	24 01 221	BECAS NACIONALES POSTGRADO (PROGRAMA DE CAPITAL HUMANO AVANZADO)	EJECUCION	20.702.000	0	20.702.000
GOBIERNO REGIONAL	240100200-0	SUBSIDIOS PARA LA OPERACION DE PROYECTOS DE ENERGIA FOTOVOLTAICA	EJECUCION	2.264.158.420	786.415.346	226.416.000
SERVICIO NACIONAL DEL ADULTO MAYOR	S/COD	ESCUELA DE FORMACION PARA DIRIGENTES MAYORES	EJECUCION	6.100.500	0	6.100.500
JUNTA NACIONAL DE AUXILIO ESCOLAR Y BECAS	252	BECAS DE MANTENCIÓN PARA EDUCACIÓN SUPERIOR	EJECUCION	3.376.139.420	0	3.376.139.420
SERVICIO NACIONAL DE CAPACITACIÓN Y EMPLEO	S/COD	LÍNEA ESPECIAL DE CAPACITACIÓN PARA MICROEMPRESARIOS	EJECUCION	13.688.899	0	13.688.899
SERVICIO NACIONAL DE CAPACITACIÓN Y EMPLEO	S/COD	MAYORES DE CUARENTA	EJECUCION	32.040.000	0	32.040.000
SERVICIO NACIONAL DE CAPACITACIÓN Y EMPLEO	S/COD	MEJOR TRABAJO - INVERSION EN LA COMUNIDAD	EJECUCION	1.020.000.000	0	1.020.000.000
SERVICIO NACIONAL DE CAPACITACIÓN Y EMPLEO	S/COD	MUJERES JEFAS DE HOGAR	EJECUCION	87.272.920	0	87.272.920
SERVICIO NACIONAL DE CAPACITACIÓN Y EMPLEO	S/COD	PROGRAMA NACIONAL DE BECAS, LÍNEA CHILE BARRIO	EJECUCION	73.263.158	0	73.263.158
SERVICIO NACIONAL DE CAPACITACIÓN Y EMPLEO	S/COD	PROGRAMA NACIONAL DE BECAS, LINEA GRUPOS VULNERABLES	EJECUCION	116.736.842	0	116.736.842
SERVICIO NACIONAL DE CAPACITACIÓN Y EMPLEO	S/COD	FONDO SOLIDARIO DE CESANTÍA	EJECUCION	32.468.333	0	32.468.333



Inversión Regional

INSTITUCION	CODIGO	INICIATIVA	ETAPA	COSTO TOTAL (\$)	GASTO ACUM DIC 2010 (ESTIMADO) (\$)	PROGRAMADO 2011 30.06.2010 (\$)
SERVICIO NACIONAL DE TURISMO	S/COD	PRODUCCIÓN GUIA OBSERVATORIOS ASTRONÓMICOS / TURÍSTICOS	EJECUCION	700.000	0	700.000
SERVICIO NACIONAL DE CAPACITACIÓN Y EMPLEO	S/COD	CONTRATO DE APRENDICES	EJECUCION	111.250.000	0	111.250.000
SERVICIO NACIONAL DEL ADULTO MAYOR	S/COD	FONDO NACIONAL DEL ADULTO MAYOR	EJECUCION	162.225.000	0	162.225.000
SERVICIO NACIONAL DEL ADULTO MAYOR	S/COD	TURISMO SOCIAL - REGION DE COQUIMBO	EJECUCION	5.880.000	0	5.880.000
JUNTA NACIONAL DE AUXILIO ESCOLAR Y BECAS	248	PROGRAMA DE ALIMENTACIÓN ESPECIAL PARA ESTUDIANTES ADULTOS	EJECUCION	48.805.174	0	48.805.174
JUNTA NACIONAL DE AUXILIO ESCOLAR Y BECAS	246	PROGRAMA DE ALIMENTACIÓN PARA PRE KINDER	EJECUCION	442.252.100	0	442.252.100
JUNTA NACIONAL DE AUXILIO ESCOLAR Y BECAS	243	PROGRAMA DE ALIMENTACIÓN ENSEÑANZA MEDIA	EJECUCION	3.084.253.169	0	3.084.253.169
JUNTA NACIONAL DE AUXILIO ESCOLAR Y BECAS	242	PROGRAMA DE ALIMENTACIÓN PARA KINDER	EJECUCION	638.707.617	0	638.707.617
JUNTA NACIONAL DE AUXILIO ESCOLAR Y BECAS	236	RESIDENCIA FAMILIAR ESTUDIANTIL	EJECUCION	435.295.271	0	435.295.271
SERVICIO NACIONAL DE CAPACITACIÓN Y EMPLEO	S/COD	PROGRAMAS SOCIALES, LÍNEA JÓVENES BICENTENARIO	EJECUCION	606.427.650	0	606.427.650
JUNTA NACIONAL DE AUXILIO ESCOLAR Y BECAS	250	PROGRAMA BECA PRESIDENTE DE LA REPÚBLICA	EJECUCION	812.305.656	0	812.305.656
JUNTA NACIONAL DE AUXILIO ESCOLAR Y BECAS	257	TARJETA NACIONAL ESTUDIANTIL	EJECUCION	285.214.724	0	285.214.724
JUNTA NACIONAL DE AUXILIO ESCOLAR Y BECAS	259	BONIFICACIÓN DE PRÁCTICAS PROFESIONALES, EDUCACIÓN MEDIA TÉCNICA PROFESIONAL (BPTP)	EJECUCION	162.786.569	0	162.786.569
JUNTA NACIONAL DE AUXILIO ESCOLAR Y BECAS	260	BECAS DE APOYO A LA RETENCIÓN ESCOLAR	EJECUCION	119.469.114	0	119.469.114
SEREMI DE BIENES NACIONALES	S/COD	REGULARIZACIÓN DE TÍTULOS DE DOMINIO EN LA REGIÓN DE COQUIMBO 2009-2010	EJECUCION	31.015.353	0	31.015.353
SEREMI DE VIVIENDA Y URBANISMO	30098807	ACTUALIZACIÓN VUELO AEROFOTOGRAMÉTRICO Y RESTITUCIÓN DIGITAL LA SERENA COQUIMBO	EJECUCION	78.176.000	0	39.088.000
SEREMI DE VIVIENDA Y URBANISMO	30100749	CATASTRO SUBDIVISIÓN Y CAMBIO DE USOS DE SUELO EN EL ÁREA RURAL DE LA REGIÓN DE COQUIMBO	EJECUCION	143.000.000	0	15.000.000
JUNTA NACIONAL DE AUXILIO ESCOLAR Y BECAS	169	HABILIDADES PARA LA VIDA (HPV) Y ESCUELAS SALUDABLES (ESPA)	EJECUCION	63.348.090	0	63.348.090
SERVICIO NACIONAL DE CAPACITACIÓN Y EMPLEO	S/COD	INTERMEDIACIÓN LABORAL	EJECUCION	36.964.830	0	36.964.830
DIRECCIÓN VIALIDAD	30083953	24.- (Z7) CONSERVACIÓN RED VIAL 2009 - 2010 - 2011 / IV REGIÓN	EJECUCION	5.112.923.000	2.395.269.000	1.120.000.000
JUNTA NACIONAL DE AUXILIO ESCOLAR Y BECAS	231	PROGRAMA DE ALIMENTACIÓN ESCOLAR	EJECUCION	7.167.810.909	0	7.167.810.909
SERVICIO DE COOPERACIÓN TÉCNICA	S/COD	CAPITAL SEMILLA EMPRENDIMIENTO	EJECUCION	85.000.000	0	85.000.000
SERVICIO DE SALUD COQUIMBO	S/COD	REPOSICION DE MOBILIARIO Y EQUIPAMIENTO MENOR	EJECUCION	205.000.000	0	205.000.000
SERVICIO DE SALUD COQUIMBO	S/COD	TRANSFERENCIAS ATENCION PRIMARIA MUNICIPAL (REGION COQUIMBO)	EJECUCION	22.500.000.000	0	22.500.000.000
SERVICIO NACIONAL DE CAPACITACIÓN Y EMPLEO	S/COD	CHILE EMPRENDE	EJECUCION	51.500.000	0	51.500.000
SERVICIO NACIONAL DE CAPACITACIÓN Y EMPLEO	S/COD	BECAS MYPE (MEDIANA Y PEQUEÑA EMPRESA)	EJECUCION	350.000.000	0	350.000.000
SERVICIO NACIONAL DE CAPACITACIÓN Y EMPLEO	S/COD	CAPACITACIÓN EMPLEO DIRECTO	EJECUCION	26.837.604	0	26.837.604
SERVICIO NACIONAL DE CAPACITACIÓN Y EMPLEO	S/COD	CERTIFICACION DE COMPETENCIAS LABORALES	EJECUCION	15.485.021	0	15.485.021
JUNTA NACIONAL DE AUXILIO ESCOLAR Y BECAS	251	SUBSIDIO PARA LA PRUEBA DE SELECCIÓN UNIVERSITARIA (BECA PSU)	EJECUCION	222.177.894	0	222.177.894
FONDO DE SOLIDARIDAD E INVERSIÓN SOCIAL	S/COD	PROGRAMA DE APOYO A LAS ACTIVIDADES ECONOMICAS - ESCUELAS TALLER PARA LAS PROVINCIAS DE LIMARI Y CHOAPA	PREFACTIBILIDAD	23.100.000	0	23.100.000



Inversión Regional

INSTITUCION	CODIGO	INICIATIVA	ETAPA	COSTO TOTAL (\$)	GASTO ACUM DIC 2010 (ESTIMADO) (\$)	PROGRAMADO 2011 30.06.2010 (\$)
JUNTA NACIONAL DE AUXILIO ESCOLAR Y BECAS	235	PROGRAMA ESPECIAL DE ÚTILES ESCOLARES	EJECUCION	101.230.968	0	101.230.968
FONDO DE SOLIDARIDAD E INVERSIÓN SOCIAL	S/COD	PROGRAMA DE APOYO AL MICROEMPENDIMIENTO, PARA PERSONAS, HOMBRES O MUJERES, JEFES(AS) DE HOGAR, CESANTES, CON PUNTAJE EN LA FICHA DE PROTECCION SOCIAL	PREFACTIBILIDAD	21.626.470	0	21.626.470
FONDO DE SOLIDARIDAD E INVERSIÓN SOCIAL	S/COD	PROGRAMA DE APOYO AL MICROEMPENDIMIENTO PARA PERSONAS, HOMBRES O MUJERES, JEFES(AS) DE HOGAR, CESANTES O QUE BUSCAN TRABAJO POR PRIMERA VEZ, CON 11.7	PREFACTIBILIDAD	21.626.470	0	21.626.470
FONDO DE SOLIDARIDAD E INVERSIÓN SOCIAL	S/COD	PROGRAMA DE APOYO AL MICROEMPENDIMIENTO PARA FAMILIAS DEL SISTEMA CHILE SOLIDARIO	PREFACTIBILIDAD	332.500.000	0	332.500.000
FONDO DE SOLIDARIDAD E INVERSIÓN SOCIAL	S/COD	PROGRAMA DE APOYO A LAS ACTIVIDADES ECONOMICAS, FINANCIAMIENTO DE INVERSION PRODUCTIVA INDIVIDUAL PARA FAMILIAS DEL SISTEMA CHILE SOLIDARIO.	PREFACTIBILIDAD	110.600.000	0	110.600.000
FONDO DE SOLIDARIDAD E INVERSIÓN SOCIAL	S/COD	PROGRAMA DE APOYO A LAS ACTIVIDADES ECONOMICAS, FINANCIAMIENTO DE INVERSION PRODUCTIVA INDIVIDUAL	PREFACTIBILIDAD	111.300.000	0	111.300.000
DIRECCIÓN VIALIDAD	30097819	35.- (29-9) CONSERVACIÓN GLOBAL MIXTA DE CAMINOS AÑOS 2010-2014, REGIÓN DE COQUIMBO	EJECUCION	15.744.277.000	654.000.000	1.108.172.000
FONDO DE SOLIDARIDAD E INVERSIÓN SOCIAL	S/COD	PROGRAMA DE DESARROLLO SOCIAL, COMPONENTE SERVICIOS ESPECIALIZADO, ÁMBITO DE INTEGRACIÓN SOCIO EDUCATIVA	PREFACTIBILIDAD	77.520.000	0	77.250.000
FONDO DE SOLIDARIDAD E INVERSIÓN SOCIAL	S/COD	PROGRAMA DE DESARROLLO SOCIAL, COMPONENTE SERVICIOS ESPECIALIZADOS, ÁMBITO INTEGRACIÓN SOCIO FAMILIAR	PREFACTIBILIDAD	50.600.000	0	50.600.000
FONDO DE SOLIDARIDAD E INVERSIÓN SOCIAL	S/COD	PROGRAMA DE DESARROLLO SOCIAL, COMPONENTE SERVICIOS ESPECIALIZADOS, ÁMBITO HABITABILIDAD AUTOGESTIONADA	PREFACTIBILIDAD	26.400.000	0	26.400.000
COMISIÓN NACIONAL DE RIEGO	S/COD	FOMENTO A LA INVERSION PRIVADA EN RIEGO Y DRENAJE (LEY 18.450)	EJECUCION	3.000.000.000	0	3.000.000.000
CORPORACIÓN DE FOMENTO DE LA PRODUCCIÓN	1	PROGRAMAS DE FOMENTO DE LA CALIDAD Y LA PRODUCTIVIDAD DESARROLLO DE ALIANZAS EMPRESARIALES Y DE TERRITORIOS COMPETITIVOS	EJECUCION	974.000.000	0	974.000.000
DIRECCIÓN VIALIDAD	30088112	26.- (29) CONSERVACIÓN INFRAESTRUCTURA VIAL - REGIÓN DE COQUIMBO AÑO 2009	EJECUCION	1.722.971.000	1.585.172.000	137.799.000
CORPORACIÓN DE FOMENTO DE LA PRODUCCIÓN	2	PROMOCION Y ATRACCION DE INVERSIONES EN LA REGION DE COQUIMBO.	EJECUCION	83.000.000	0	83.000.000
CORPORACIÓN DE FOMENTO DE LA PRODUCCIÓN	3	PROGRAMA DE FOMENTO DE LA INNOVACION- INNOVA CHILE - REGION DE COQUIMBO	EJECUCION	1.300.000.000	0	1.300.000.000
SERVICIO DE VIVIENDA Y URBANIZACION	S/COD	EJECUCIÓN PLAN DE GESTIÓN SOCIAL Y DE OBRAS PROGRAMA QUIERO MI BARRIO	EJECUCION	4.202.907.000	3.322.377.000	880.530.000
FONDO DE SOLIDARIDAD E INVERSIÓN SOCIAL	S/COD	APOYO A LA CREACION DE MICROEMPENDIMIENTO CON ASISTENCIA TECNICA, CAPACITACION Y FINANCIAMIENTO PARA MUJERES JEFAS DE HOGAR EN SITUACION DE VULNERABI	PREFACTIBILIDAD	16.500.000	0	16.500.000
FONDO DE SOLIDARIDAD E INVERSIÓN SOCIAL	S/COD	PROGRAMA DE APOYO A LAS ACTIVIDADES ECONOMICAS, INVERSION PRODUCTIVA ASOCIATIVA	PREFACTIBILIDAD	26.820.000	0	26.820.000
JUNTA NACIONAL DE AUXILIO ESCOLAR Y BECAS	1	BECA ACCESO A TIC'S PARA ESTUDIANTES 7º BÁSICO CON EXELENIA (YO ELIJO MI PC)	EJECUCION	841.433.269	0	841.433.269
SEREMI DE VIVIENDA Y URBANISMO	30071293	DIAGNÓSTICO ZONAS DE CONSERVACIÓN HISTÓRICA OVALLE, ILLAPEL Y LOS VILOS	EJECUCION	59.400.000	28.600.000	30.800.000
FONDO DE SOLIDARIDAD E INVERSIÓN SOCIAL	S/COD	PROGRAMA DE APOYO A LAS ACTIVIDADES ECONOMICAS (PAAE) ESCUELA TALLER - ELQUI EMPRENDE	PREFACTIBILIDAD	11.000.000	0	11.000.000
JUNTA NACIONAL DE AUXILIO ESCOLAR Y BECAS	189	PROGRAMA DE BECAS INDÍGENAS	EJECUCION	208.441.888	0	208.441.888
JUNTA NACIONAL DE AUXILIO ESCOLAR Y BECAS	168	ASISTENCIA MÉDICA PREBÁSICA, BÁSICA, MEDIA (SERVICIOS MÉDICOS)	EJECUCION	151.510.183	0	151.510.183
DIRECCIÓN VIALIDAD	30099540	37.- CONSERVACIÓN GLOBAL RED VIAL IV REGIÓN - AÑO 2010	EJECUCION	4.750.000.000	1.250.000.000	1.650.000.000
FONDO DE SOLIDARIDAD E INVERSIÓN SOCIAL	S/COD	PROGRAMA DE DESARROLLO SOCIAL, COMPONENTE PROYECTOS AUTOGESTIONADOS DE DESARROLLO SOCIAL, AMBITO HABITABILIDAD AUTOGESTIONADA	PREFACTIBILIDAD	39.695.000	0	39.695.000
DIRECCIÓN VIALIDAD	30083952	22.- (25) CONSERVACIÓN GLOBAL DE CAMINOS AÑOS 2009 - 2010 - 2011 / IV REGIÓN	EJECUCION	6.033.861.000	1.956.800.000	2.100.000.000



Inversión Regional

INSTITUCION	CODIGO	INICIATIVA	ETAPA	COSTO TOTAL (\$)	GASTO ACUM DIC 2010 (ESTIMADO) (\$)	PROGRAMADO 2011 30.06.2010 (\$)
JUNTA NACIONAL DE AUXILIO ESCOLAR Y BECAS	232	PROGRAMA DE CAMPAMENTOS RECREATIVOS PARA ESCOLARES	EJECUCION	281.180.581	0	281.180.581
INTENDENCIA	S/COD	PROGRAMA DE ASISTENCIA SOCIAL DEL MINISTERIO DEL INTERIOR (AMBITO REGIONAL)	EJECUCION	3.374.676.000	0	3.374.676.000
INSTITUTO NACIONAL DEL DEPORTE	S/COD	PROGRAMAS PROPIOS DE LA DIRECCION DE DEPORTES DE COQUIMBO	EJECUCION	203.165.000	0	203.165.000
INSTITUTO NACIONAL DEL DEPORTE	S/COD	POSICIONAMIENTO DEL DEPORTE REGIONAL	EJECUCION	120.000.000	0	120.000.000
INSTITUTO NACIONAL DEL DEPORTE	S/COD	FONDEPORTE REGION DE COQUIMBO	EJECUCION	340.622.000	0	340.622.000
FONDO DE SOLIDARIDAD E INVERSIÓN SOCIAL	S/COD	PROGRAMA EMPRENDE MAS	PREFACTIBILIDAD	26.000.000	0	26.000.000
SUBTOTAL	Inversión Regional					147.865.579.649

Provincia de Elqui

INSTITUCION	CODIGO	INICIATIVA	ETAPA	COSTO TOTAL (\$)	GASTO ACUM DIC 2010 (ESTIMADO) (\$)	PROGRAMADO 2011 30.06.2010 (\$)
SERVICIO DE VIVIENDA Y URBANIZACION	30003943	CONSTRUCCIÓN AVENIDA CISTERNAS - LAS TORRES - ACCESO NORTE A COQUIMBO	DISEÑO	156.354.000	30.000.000	126.354.000
DIRECCIÓN VIALIDAD	30091232	34.- (Z9-8) REPOSICIÓN RUTA 5 NORTE CONURBACIÓN COQUIMBO Y LA SERENA	DISEÑO	405.250.000	50.000.000	355.250.000
CORPORACIÓN NACIONAL FORESTAL	S/COD	BONIFICACIONES FORESTALES - ELQUI	EJECUCION	70.000.000	0	70.000.000
SERVICIO DE VIVIENDA Y URBANIZACION	30092342	CONSTRUCCIÓN ESTABLECIMIENTO DE LARGA ESTADÍA, ADULTO MAYOR , LA SERENA - COQUIMBO	EJECUCION	625.650.000	0	312.825.000
GOBIERNO REGIONAL	30075875-0	MEJORAMIENTO AVDAS. PEDRO PABLO MUÑOZ, EL SANTO, LAS GARZAS, LS.-COQ	PREFACTIBILIDAD	131.516.000	66.836.000	64.680.000
SECRETARÍA DE TRANSPORTE	30086132	ACTUALIZACIÓN DIAGNÓSTICO DEL S.T.U DE LA CONURBACIÓN COQUIMBO - LA SERENA	EJECUCION	310.100.000	186.060.000	124.040.000
DIRECCIÓN DE OBRAS HIDRÁULICAS	30098787	CONSERVACIÓN RED PRIMARIA DE AGUAS LLUVIAS REGIÓN DE COQUIMBO (2011-2013)	EJECUCION	300.000.000	0	100.000.000
GOBIERNO REGIONAL	30044943-0	CAPACITACION COMITES DE AGUA POTABLE Y ALCANT.RURAL PROV. ELQUI	EJECUCION	68.704.000	27.487.000	41.217.000
GOBIERNO REGIONAL	30077340-0	MEJORAMIENTO RUTA 41 CH S: JUNTAS DEL TORO-LA LAGUNA, VICUÑA	DISEÑO	299.403.778	192.709.228	106.694.550
DIRECCIÓN DE OBRAS HIDRÁULICAS	30044042	MEJORAMIENTO RED PRIMARIA AGUAS LLUVIAS DE SISTEMA QUEBRADA PEÑUELAS	FACTIBILIDAD	204.109.000	0	98.571.000
SEREMI DE VIVIENDA Y URBANISMO	30097464	DIAGNÓSTICO PLAN REGULADOR INTERCOMUNAL DE LA PROVINCIA DE ELQUI	EJECUCION	123.000.000	0	25.000.000
GOBIERNO REGIONAL	30077177-0	CONSTRUCCION INTERCONEXION VIAL R 41 CH PUERTO DE COQUIMBO	PREFACTIBILIDAD	287.932.309	10.780.000	138.576.155
SUBTOTAL	Provincia de Elqui					1.563.207.705



Provincia de Limari

INSTITUCION	CODIGO	INICIATIVA	ETAPA	COSTO TOTAL (\$)	GASTO ACUM DIC 2010 (ESTIMADO) (\$)	PROGRAMADO 2011 30.06.2010 (\$)
SERVICIO NACIONAL DE MENORES	1040061	CENTRO RESIDENCIAL DE PROTECCION OVALLE	EJECUCION	83.750.000	0	83.750.000
SERVICIO NACIONAL DE MENORES	1040144	PIE LIMARÍ PAICABI OVALLE	EJECUCION	78.600.000	0	78.600.000
GOBIERNO REGIONAL	30086575-0	CONSERVACION EDIFICIO DE LA GOBERNACION PROVINCIA DE LIMARI	EJECUCION	152.409.726	6.096.389	146.313.337
DIRECCIÓN VIALIDAD	30091221	30.- (Z9-4) MEJORAMIENTO RUTA D-605: SORUCO - COMBARBALÁ	EJECUCION	8.098.058.000	80.000.000	2.650.000.000
GOBIERNO REGIONAL	30045612-0	MEJORAMIENTO 5 LOC. BARRAZA, TABALI, SAN JULIAN, LA CHIMBA, TALHUEN	DISEÑO	298.950.560	180.291.860	118.658.700
GOBIERNO REGIONAL	30044080-0	MEJORAMIENTO RUTA D-577, CAREN - PEDREGAL - EL MAITEN	DISEÑO	212.408.553	123.366.603	89.041.950
CORPORACIÓN NACIONAL FORESTAL	S/COD	BONIFICACIONES FORESTALES - LIMARI	EJECUCION	60.000.000	0	60.000.000
SUBTOTAL	Provincia de Limari					3.226.363.987

Provincia de Choapa

INSTITUCION	CODIGO	INICIATIVA	ETAPA	COSTO TOTAL (\$)	GASTO ACUM DIC 2010 (ESTIMADO) (\$)	PROGRAMADO 2011 30.06.2010 (\$)
GOBIERNO REGIONAL	30081767-0	CAPACITACION APOYO INCORPORAR BENEFICIOS EMB. CORRALES, CUENCA CHOAPA	EJECUCION	151.500.000	20.000.000	101.500.000
DIRECCIÓN VIALIDAD	30093193	31.- (29-5) CONSERVACIÓN GLOBAL MIXTA DE CAMINOS AÑOS 2010-2013, REGIÓN DE COQUIMBO	EJECUCION	6.265.267.000	252.000.000	1.245.000.000
DIRECCIÓN VIALIDAD	20123963	7.- CONSTRUCCIÓN MEJORAMIENTO RUTA D-705, SECTOR: EL ARENAL (ILLAPEL) - AUCÓ - LOS POZOS.	EJECUCION	122.030.000	100.031.000	21.999.000
DIRECCIÓN VIALIDAD	30070679	14.- REPOSICIÓN PAVIMENTO RUTA D-81, ILLAPEL - SALAMANCA, IV REGIÓN	DISEÑO	306.515.000	233.031.800	73.483.200
DIRECCIÓN VIALIDAD	30083174	29.- (29-3) MEJORAMIENTO RUTA D-37-E, SECTOR: LÍMITE REGIONAL - TILAMA	EJECUCION	4.692.000.000	210.000.000	2.241.000.000
DIRECCIÓN VIALIDAD	30099062	41.- MEJORAMIENTO RUTA D-37-E SECTOR: EL RINCON - LIMAHUIDA	EJECUCION	8.215.000.000	0	100.000.000
GOBIERNO REGIONAL	30034068-0	REPOSICION EDIFICIO PUBLICO PROVINCIA DE CHOAPA, ILLAPEL	DISEÑO	93.513.000	4.675.650	88.837.350
SERVICIO NACIONAL DE MENORES	10400767	CENTRO DIAGNÓSTICO PARA MAYORES ILLAPEL	EJECUCION	30.027.000	0	30.027.000
CORPORACIÓN NACIONAL FORESTAL	S/COD	BONIFICACIONES FORESTALES - CHOAPA	EJECUCION	55.000.000	0	55.000.000
GOBIERNO REGIONAL	S/COD	APLICACIÓN Y DESARROLLO TERRITORIAL DE LA AGRICULTURA CAMPESINA BAJO RIEGO EN LA 4 COMUNAS DE LA PROVINCIA DE CHOAPA	EJECUCION	1.327.280.000	30.000.000	633.640.000
SUBTOTAL	Provincia de Choapa					4.590.486.550



Provincia de Elqui

Comuna de Andacollo

INSTITUCION	CODIGO	INICIATIVA	ETAPA	COSTO TOTAL (\$)	GASTO ACUM DIC 2010 (ESTIMADO) (\$)	PROGRAMADO 2011 30.06.2010 (\$)
GOBIERNO REGIONAL	30087718-0	MEJORAMIENTO ESTADIO FISCAL DE ANDACOLLO	EJECUCION	960.803.000	16.197.000	476.228.000
GOBIERNO REGIONAL	30076362-0	DIAGNOSTICO CALIDAD DE AIRE Y MEDIDA DE DESCONTAMINACION ANDACOLLO	EJECUCION	75.581.000	47.557.000	28.024.000
GOBIERNO REGIONAL	30064766-0	CONSTRUCCION ELECTRIFICACION LA CORTADERA, ANDACOLLO	EJECUCION	54.898.182	0	54.898.182
GOBIERNO REGIONAL	30072038-0	RESTAURACION ESTRUCTURAL IGLESIA PARROQUIAL DE ANDACOLLO	DISEÑO	39.663.000	13.873.000	25.790.000
GOBIERNO REGIONAL	30096439-0	MEJORAMIENTO CASA DE ENCUENTRO CIUDADANO DE ANDACOLLO	DISEÑO	15.200.000	950.000	14.250.000
DIRECCIÓN DE OBRAS HIDRÁULICAS	20188266	INSTALACION SERVICIO APR., MAINTENCILLO, ANDACOLLO	EJECUCION	152.768.000	0	22.379.000
SERVICIO NACIONAL DE MENORES	1040117	PIB- PROGRAMA NELSON MANDELA	EJECUCION	46.044.000	0	46.044.000
SERVICIO NACIONAL DE MENORES	1040083	OFICINA DE PROTECCIÓN DE DERECHOS - OPD ANDACOLLO	EJECUCION	48.000.000	0	48.000.000
SEREMI DE TRANSPORTES Y TELECOMUNICACIONES	12	PROGRAMA SUBSIDIO AL TRANSPORTE EN ZONAS AISLADAS: LA CHUPALLA-LA MIRLO-EL COBRE-LA CALDERA YDAMAS- CHEPIQUILLA-ANDACOLLO	EJECUCION	37.620.000	10.450.000	12.540.000
GOBIERNO REGIONAL	30087080-0	INVESTIGACION EST. DE CORRELACION ENTRE CONT. AEREOS Y ENF. RESPIRAT.	EJECUCION	34.644.000	11.195.000	23.449.000
SUBTOTAL	Comuna de Andacollo					751.602.182



Provincia de Elqui

Comuna de La Serena

INSTITUCION	CODIGO	INICIATIVA	ETAPA	COSTO TOTAL (\$)	GASTO ACUM DIC 2010 (ESTIMADO) (\$)	PROGRAMADO 2011 30.06.2010 (\$)
SEREMI DE JUSTICIA	30076296	CONSTRUCCION CENTRO CERRADO SENAME IV REGION	EJECUCION	4.321.000.000	0	4.321.000.000
GOBIERNO REGIONAL	30070721-0	REPOSICION PARCIAL COLEGIO ARTURO PRAT, LAS CIAS, LA SERENA	EJECUCION	3.629.935.000	2.000.000	1.088.980.500
GOBIERNO REGIONAL	30070716-0	REPOSICION PARCIAL LICEO JORGE ALESSANDRI, LAS CIAS, LA SERENA	EJECUCION	3.570.346.000	2.000.000	1.071.103.800
GOBIERNO REGIONAL	30077836-0	CONSTRUCCION INFRAESTRUCTURA DE SERVICIOS PARA MARISCADORES, CALETAS SAN PEDRO, I ETAPA	EJECUCION	172.964.000	10.550.000	51.889.200
GOBIERNO REGIONAL	20192301-0	CONSTRUCCION COMPLEJO DEPORTIVO LOS LLANOS LAS COMPAÑIAS	EJECUCION	1.413.999.444	0	775.499.640
GOBIERNO REGIONAL	30098048-0	PREVENCION CON JOVENES QUE SE ORGANIZAN EN GRUPOS DE ESQUINAS, LA SERENA	EJECUCION	151.872.000	22.780.800	129.091.200
GOBIERNO REGIONAL	30061153-0	CONSTRUCCION III CESFAM LAS COMPAÑIAS, LA SERENA	EJECUCION	2.758.652.000	137.932.600	1.379.326.000
GOBIERNO REGIONAL	30061242-0	REPOSICION POSTA RURAL EL ROMERO, COMUNA DE LA SERENA	EJECUCION	272.012.000	110.920.043	161.092.000
GOBIERNO REGIONAL	30045719-0	AMPLIACION SISTEMA APR., QDA DE TALCA LA SERENA	EJECUCION	377.733.000	149.412.000	228.321.000
GOBIERNO REGIONAL	30096453-0	HABILITACION SEDE CENTRAL UNICA DE TRABAJADORES CUT, LA SERENA	EJECUCION	96.979.000	49.900.000	47.079.000
GOBIERNO REGIONAL	30045502-0	RESTAURACION IGLESIA SANTA INES LA SERENA	EJECUCION	585.757.839	484.032.839	101.725.000
GOBIERNO REGIONAL	20191550-0	REPOSICION CESFAM EMILIO SCHAFFHAUSER COMUNA DE LA SERENA	DISEÑO	246.737.000	208.451.000	38.286.000
GOBIERNO REGIONAL	30078659-0	MEJORAMIENTO SISTEMA APR PELICANA, LA SERENA	DISEÑO	19.418.301	3.883.660	15.534.641
GOBIERNO REGIONAL	30073622-0	CONSTRUCCION TEATRO REGIONAL, COMUNA DE LA SERENA	DISEÑO	359.829.000	38.016.200	190.081.000
GOBIERNO REGIONAL	30093561-0	REPOSICION COLEGIO DARIO SALAS, LAS COMPAÑIAS, LA SERENA	DISEÑO	73.000.000	3.650.000	69.350.000
GOBIERNO REGIONAL	30084360-0	CONSTRUCCION JARDIN BOTANICO, COMUNA DE LA SERENA	DISEÑO	144.000.000	7.200.000	136.800.000
GOBIERNO REGIONAL	30091948-0	REPOSICION COLEGIO PEDRO AGUIRRE CERDA, LA ANTENA, LA SERENA	DISEÑO	77.900.000	3.895.000	74.005.000
GOBIERNO REGIONAL	30043316-0	CONSTRUCCION JARDIN INFANTIL JUNJI LAS COMPAÑIAS, LA SERENA	EJECUCION	1.275.637.857	1.184.850.857	90.787.000
GOBIERNO REGIONAL	20177737-0	AMPLIACION Y REMODELACION MUSEO ARQUEOLOGICO DE LA SERENA	EJECUCION	774.332.000	104.416.000	669.916.000
GOBIERNO REGIONAL	S/COD	REPOSICION DOS AMBULANCIAS Y UN MINIBUS MOVILIZACION HOSPITAL LA SERENA	EJECUCION	81.008.000	0	81.008.000
GOBIERNO REGIONAL	30086289-0	CONSTRUCCION OBRAS DE PROTECCION COSTERA FARO MONUMENTAL LA SERENA	PREFACTIBILIDAD	81.396.000	4.069.800	77.326.200
GOBIERNO REGIONAL	30093523-0	CONSTRUCCION DE OBRAS DE URBANIZ BASICAS CERES - BELLAVISTA, LA SERENA	PREFACTIBILIDAD	16.433.000	821.650	15.611.350
GOBIERNO REGIONAL	30084295-0	AMPLIACION CASA DE GABRIELA MISTRAL, LAS COMPAÑIAS, LA SERENA	EJECUCION	726.002.000	712.079.000	13.923.000
SERVICIO NACIONAL DE MENORES	1040065	RESIDENCIA HATARY - LA SERENA	EJECUCION	36.410.000	0	36.410.000
SERVICIO NACIONAL DE MENORES	1040104	DIAGNÓSTICO AMBULATORIO LA SERENA	EJECUCION	79.973.000	0	79.973.000
SERVICIO NACIONAL DE MENORES	1040102	MEDIDAS CAUTELARES ELQUI	EJECUCION	95.000.000	0	95.000.000
SERVICIO NACIONAL DE MENORES	1040098	LIBERTAD ASISTIDA ELQUI	EJECUCION	69.850.000	0	69.850.000
SERVICIO NACIONAL DE MENORES	1040093	SBC MEDIACIÓN Y SERVICIO EN BENEFICIO DE LA COMUNIDAD	EJECUCION	29.419.000	0	29.419.000
SERVICIO NACIONAL DE MENORES	1040073	RESIDENCIA QALTATHI	EJECUCION	37.011.000	0	37.011.000
SERVICIO NACIONAL DE MENORES	1040072	RESIDENCIA RIMANAKUY	EJECUCION	36.127.000	0	36.127.000
SERVICIO NACIONAL DE MENORES	1040106	DIAGNÓSTICO AMBULATORIO COQUIMBO	EJECUCION	73.374.000	0	73.374.000
SERVICIO NACIONAL DE MENORES	1040068	HOGAR REDES LA SERENA	EJECUCION	109.560.000	0	109.560.000
SERVICIO NACIONAL DE MENORES	1040094	LIBERTAD ESPECIALIZADA ELQUI	EJECUCION	114.000.000	0	114.000.000
SERVICIO NACIONAL DE MENORES	1040062	RESIDENCIA AÑAÑUCAS	EJECUCION	36.338.000	0	36.338.000
INSTITUTO NACIONAL DEL DEPORTE	30100209	MEJORAMIENTO CENTRO DE INICIACION DEPORTIVA, LA SERENA	EJECUCION	666.000	0	666.000
INSTITUTO NACIONAL DEL DEPORTE	30100047	CONSTRUCCION ESTADIO ATLETICO CENDYR , LA SERENA	DISEÑO	1.200.000.000	0	1.200.000.000



Provincia de Elqui

Comuna de La Serena

INSTITUCION	CODIGO	INICIATIVA	ETAPA	COSTO TOTAL (\$)	GASTO ACUM DIC 2010 (ESTIMADO) (\$)	PROGRAMADO 2011 30.06.2010 (\$)
INSTITUTO NACIONAL DEL DEPORTE	30085549	CONSTRUCCION MULTICANCHA Y CAMARINES, EL MILAGRO	EJECUCION	83.351.000	0	83.351.000
INSTITUTO NACIONAL DEL DEPORTE	30062541	HABILITACION GIMNASIO LEVANTAMIENTO DE PESAS, ASOCIACION LA SERENA	EJECUCION	26.000.000	0	26.000.000
DIRECCIÓN DE ARQUITECTURA	30098275	HABILITACIÓN EX-OFICINA ARQUITECTURA MOP, LA SERENA	EJECUCION	57.000.000	0	57.000.000
SERVICIO NACIONAL DE MENORES	1040069	CLA- SANTA MARIA DE LA INFANCIA	EJECUCION	96.400.000	0	96.400.000
SERVICIO NACIONAL DE MENORES	1040138	CENTRO ARUNA ONG PAICABÍ	EJECUCION	75.000.000	0	75.000.000
SERVICIO NACIONAL DE MENORES	1040107	REINSERCIÓN EDUCATIVA	EJECUCION	36.000.000	0	36.000.000
SERVICIO NACIONAL DE MENORES	1040112	PROGRAMA DE INTERVENCIÓN ESPECIALIZADA - PIE LA SERENA	EJECUCION	78.600.000	0	78.600.000
SERVICIO NACIONAL DE MENORES	1040114	REP RESIDENCIA ESPECIALIZADA GALILEO	EJECUCION	43.200.000	0	43.200.000
SERVICIO NACIONAL DE MENORES	1040079	OFICINA DE PROTECCIÓN DE DERECHOS - OPD LA SERENA	EJECUCION	64.000.000	0	64.000.000
SERVICIO NACIONAL DE MENORES	1040124	PRF CO-CONSTRUYENDO FAMILIA	EJECUCION	32.000.000	0	32.000.000
DIRECCIÓN VIALIDAD	30093389	33.- (29-7) REPOSICIÓN LABORATORIO REGIONAL DE VIALIDAD EN PEÑUELAS	DISEÑO	20.200.000	10.100.000	10.100.000
INSTITUTO NACIONAL DEL DEPORTE	30072455	CONSTRUCCION CAFETERIA RECINTO DEPORTIVO CENDYR	EJECUCION	66.852	0	66.852
SECRETARÍA DE TRANSPORTE	30095966	MEJORAMIENTO AVENIDA CUATRO ESQUINAS, LA SERENA	PREFACTIBILIDAD	150.000.000	1.000.000	149.000.000
SEREMI DE JUSTICIA	30036560	CONSTRUCCIÓN CENTRO SEMICERRADO TALAY - LA SERENA	EJECUCION	250.000.000	8.110.000	241.890.000
SERVICIO NACIONAL DE MENORES	1040147	PROGRAMA DE SALIDAS ALTERNATIVAS - ELQUI	EJECUCION	63.500.000	0	63.500.000
SERVICIO NACIONAL DE MENORES	1040148	PROGRAMA DE REPARACIÓN DEL MALTRATO - PRM CENTRO HALAR	EJECUCION	119.000.000	0	119.000.000
DIRECCIÓN VIALIDAD	20175463	13.- MEJORAMIENTO RUTAS D-255 Y D-205, ISLÓN - EL ROMERO - LAMBERT - SANTA GRACIA	EJECUCION	1.747.682.000	1.120.000.000	627.682.000
SERVICIO NACIONAL DE MENORES	1040120	PIB CENTRO OPCIONES DE LA SERENA	EJECUCION	68.629.000	0	68.629.000
SUBTOTAL	Comuna de La Serena					14.616.882.383



Provincia de Elqui

Comuna de Coquimbo

INSTITUCION	CODIGO	INICIATIVA	ETAPA	COSTO TOTAL (\$)	GASTO ACUM DIC 2010 (ESTIMADO) (\$)	PROGRAMADO 2011 30.06.2010 (\$)
GOBIERNO REGIONAL	20191620-0	REPOSICION CUARTEL DE BOMBEROS TIERRAS BLANCAS, COQUIMBO	EJECUCION	254.422.000	5.000.000	127.211.000
GOBIERNO REGIONAL	20145433-0	CONSTRUCCION CENTRO ACUATICO REGIONAL	PREFACTIBILIDAD	46.094.150	15.560.150	30.534.000
GOBIERNO REGIONAL	20181893-0	REPOSICION CENTRO DE SALUD FAMILIAR SANTA CECILIA PARTE ALTA, CQBO	EJECUCION	1.771.547.825	909.407.825	862.140.000
GOBIERNO REGIONAL	20187247-0	REPOSICION ESCUELA BASICA CARDENAL CARO	EJECUCION	1.231.958.570	897.298.670	334.659.900
GOBIERNO REGIONAL	30044014-0	CONSTRUCCION ELECTRIFICACION LOCALIDAD EL PEÑON LOTE C	EJECUCION	40.789.000	0	40.789.000
GOBIERNO REGIONAL	30065155-0	AMPLIACION Y MEJORAMIENTO INTERNADO FEMENINO COQUIMBO	EJECUCION	1.069.033.000	878.619.100	96.709.900
GOBIERNO REGIONAL	30067689-0	AMPLIACION ESCUELA PEÑUELAS, COQUIMBO	EJECUCION	863.239.000	324.844.880	400.000.000
GOBIERNO REGIONAL	30081584-0	CONSTRUCCION CENTRO CULTURAL PALACE, COQUIMBO	EJECUCION	898.844.000	100.000.000	421.329.520
GOBIERNO REGIONAL	20159588-0	CONSTRUCCION JARDIN INFANTIL BELLAMAR PARTE ALTA,, CQBO.	EJECUCION	159.984.949	1.409.949	63.430.000
GOBIERNO REGIONAL	30036860-0	CONSTRUCCION SOLUC. SANIT. Y OBRAS DE URBANIZACION P. ALTA, COQUIMBO	EJECUCION	3.401.644.869	238.115.141	1.020.493.461
GOBIERNO REGIONAL	30073526-0	REPOSICION JARDIN INFANTIL PERLITA DE OSTION, TONGOY, COQUIMBO	EJECUCION	212.752.008	63.825.602	127.433.406
GOBIERNO REGIONAL	30073683-0	CONSTRUCCION HATCHERY LICEO MARITIMO, TONGOY	EJECUCION	403.927.000	80.785.400	274.182.600
GOBIERNO REGIONAL	30062803-0	REPOSICION 2DA. COMISARIA COQUIMBO	EJECUCION	2.795.889.000	1.500.000	1.677.533.400
GOBIERNO REGIONAL	30073278-0	CONSTRUCCION PARQUE URBANO DE TIERRAS BLANCAS	EJECUCION	2.292.358.000	110.129.000	1.146.179.000
GOBIERNO REGIONAL	30042762-0	CONSTRUCCION CAMARINES CLUB DEPORT. LA ESTRELLA COQUIMBO	EJECUCION	20.211.000	3.569.000	16.642.000
GOBIERNO REGIONAL	30073116-0	CONSTRUCCION JARDIN INFANTIL Y SALA CUNA LOS CHANGUITOS, COQUIMBO	EJECUCION	212.621.000	0	127.572.600
GOBIERNO REGIONAL	30070450-0	MEJORAMIENTO ACCESO PUERTO DE COQUIMBO DESDE RUTA 5 NORTE	PREFACTIBILIDAD	135.745.000	6.787.250	128.957.750
GOBIERNO REGIONAL	S/COD	REPOSICION PARQUE AUTOMOTRIZ UNIDAD MOVILIZACION HOSPITAL COQUIMBO	EJECUCION	71.729.000	0	71.729.000
GOBIERNO REGIONAL	30070501-0	MEJORAMIENTO AVENIDA JUAN ANTONIO RIOS, COQUIMBO	EJECUCION	471.478.833	70.721.825	400.757.008
GOBIERNO REGIONAL	30075492-0	CONSTRUCCION CENTRO DE SALUD FAMILIAR EL SAUCE, COQUIMBO	DISEÑO	49.367.000	0	49.367.000
SERVICIO DE VIVIENDA Y URBANIZACION	20126743	MEJORAMIENTO INTERCONEXIÓN SECTORES ALTOS - CENTRO DE COQUIMBO	EJECUCION	16.123.228	5.010.315	4.195.899
GOBIERNO REGIONAL	30001032-0	REPOSICION CONSULTORIO GENERAL URBANO DE SAN JUAN	DISEÑO	53.858.448	16.157.534	37.700.914
DIRECCIÓN VIALIDAD	30095498	40.- CONSTRUCCIÓN ENLACE JUAN ANTONIO RÍOS EN RUTA 5 - COQUIMBO	EJECUCION	11.335.140.000	0	900.000.000
SERVICIO NACIONAL DE MENORES	1040080	OFICINA DE PROTECCIÓN DE DERECHOS - OPD COQUIMBO	EJECUCION	64.000.000	0	64.000.000
SERVICIO NACIONAL DE MENORES	1040066	HOGAR GABRIELA MISTRAL	EJECUCION	82.560.000	0	82.560.000
DIRECCIÓN DE OBRAS HIDRÁULICAS	30087515	INSTALACION SISTEMA APR LOS TRIGALES DE GUANQUEROS, COQUIMBO	DISEÑO	509.205.000	0	74.594.000
GOBIERNO REGIONAL	30097621-0	HABILITACION CASA DE LA MEMORIA COMUNA COQUIMBO	DISEÑO	53.213.000	45.000.000	8.213.000
SERVICIO NACIONAL DE MENORES	1040121	PIB CENTRO OPCIONES DE COQUIMBO	EJECUCION	68.629.000	0	68.629.000
DIRECCIÓN VIALIDAD	30083000	39.- MEJORAMIENTO PASADA RUTA 5, SECTOR LA HERRADURA (KM 457 AL 462)	PREFACTIBILIDAD	192.765.000	0	53.546.000
GOBIERNO REGIONAL	30084249-0	CONSTRUCCION OBRAS ANEXAS MUELLE PESQUERO TONGOY, REGION COQUIMBO	DISEÑO	94.025.000	4.701.250	89.323.750
GOBIERNO REGIONAL	30097629-0	CONSTRUCCION RECINTO CAPACITACION Y RECREACION SAN PABLO, COQUIMBO	DISEÑO	41.131.000	3.957.000	37.174.000
DIRECCIÓN VIALIDAD	20183293	18.- (Z1) MEJORAMIENTO RUTA D-35(CAMINO LA CANTERA) S: AV.DEL MAR -RUTA 43	EJECUCION	13.207.050.000	2.200.000.000	2.800.000.000
DIRECCIÓN OBRAS PORTUARIAS	30062203	CONSTRUCCION BORDE COSTERO SECTOR TONGOY	DISEÑO	86.625.000	0	86.625.000
GOBIERNO REGIONAL	30087103-0	CONSTRUCCION PLANETARIO REGIONAL, REGION DE COQUIMBO	DISEÑO	78.910.000	5.979.000	72.931.000
SEREMI DE TRANSPORTES Y TELECOMUNICACIONES	10	PROGRAMA SUBSIDIO AL TRANSPORTE EN ZONAS AISLADAS: TAMBILLOS - COQUIMBO	EJECUCION	42.840.000	15.470.000	14.282.000



Provincia de Elqui

Comuna de Coquimbo

INSTITUCION	CODIGO	INICIATIVA	ETAPA	COSTO TOTAL (\$)	GASTO ACUM DIC 2010 (ESTIMADO) (\$)	PROGRAMADO 2011 30.06.2010 (\$)
SEREMI DE TRANSPORTES Y TELECOMUNICACIONES	11	PROGRAMA SUBSIDIO AL TRANSPORTE EN ZONAS AISLADAS: LAS BARRANCAS - QUITALLACO - COQUIMBO	EJECUCION	38.520.000	11.770.000	12.840.000
GOBIERNO REGIONAL	30066098-0	CONSTRUCCION CESFAM II EN SECTOR TIERRAS BLANCAS, COQUIMBO	DISEÑO	44.012.000	17.450.100	26.562.000
GOBIERNO REGIONAL	20064586-0	CONSTRUCCION CESFAM RURAL PAN DE AZUCAR, COQUIMBO	DISEÑO	33.037.000	11.775.600	21.261.000
GOBIERNO REGIONAL	30066711-0	MEJORAMIENTO CALETA GUAYACAN, COQUIMBO	DISEÑO	61.390.000	5.104.000	56.286.000
SUBTOTAL	Comuna de Coquimbo					11.928.374.107

Provincia de Elqui

Comuna de La Higuera

INSTITUCION	CODIGO	INICIATIVA	ETAPA	COSTO TOTAL (\$)	GASTO ACUM DIC 2010 (ESTIMADO) (\$)	PROGRAMADO 2011 30.06.2010 (\$)
GOBIERNO REGIONAL	S/COD	ADQUISICION DE CAMIONES RECOLECTORES DE RESIDUOS DOMICILIARIOS PARA LA COMUNA DE LA HIGUERA	EJECUCION	171.836.000	0	171.836.000
DIRECCIÓN OBRAS PORTUARIAS	30042296	AMPLIACION MUELLE CALETA CHUNGUNGO, LA HIGUERA	EJECUCION	365.946.645	0	330.370.000
GOBIERNO REGIONAL	20192798-0	REPOSICION CENTRO DE SALUD, LA HIGUERA	DISEÑO	25.106.000	11.636.100	13.470.000
SEREMI DE VIVIENDA Y URBANISMO	30100698	ACTUALIZACIÓN PLAN REGULADOR COMUNAL DE LA HIGUERA	EJECUCION	40.000.000	0	29.300.000
DIRECCIÓN VIALIDAD	20193541	12.- MEJORAMIENTO RUTAS D-110 Y D-116,SECTOR: CRUCE RUTA-5 - CHOROS BAJOS - PLAYA LOS CHOROS	EJECUCION	11.188.553.000	200.000.000	2.230.000.000
GOBIERNO REGIONAL	20159757-0	REPOSICION JARDIN FAMILIAR, PUNTA DE CHOROS, LA HIGUERA	EJECUCION	137.287.000	32.914.200	104.372.800
GOBIERNO REGIONAL	30046718-0	REPOSICION JARDIN INFANTIL CAPULLITO, LA HIGUERA	DISEÑO	12.971.000	4.155.900	8.815.100
GOBIERNO REGIONAL	20171782-0	REPOSICION EDIFICIO CONSISTORIAL, COMUNA DE LA HIGUERA	EJECUCION	1.173.198.000	216.661.600	592.680.500
GOBIERNO REGIONAL	30093411-0	MEJORAMIENTO ADUCCION SISTEMA APR CHUNGUNGO, LA HIGUERA	EJECUCION	274.515.000	109.806.000	164.709.000
DIRECCIÓN OBRAS PORTUARIAS	30092709	CONSERVACION CALETA LAS CONCHAS Y CHIGUALOCO, LOS VILOS	EJECUCION	120.000.000	0	120.000.000
DIRECCIÓN OBRAS PORTUARIAS	30092709	CONSERVACION CALETA HORNOS, LA HIGUERA	EJECUCION	150.000.000	0	150.000.000
SUBTOTAL	Comuna de La Higuera					3.915.553.400



Provincia de Elqui

Comuna de Paihuano

INSTITUCION	CODIGO	INICIATIVA	ETAPA	COSTO TOTAL (\$)	GASTO ACUM DIC 2010 (ESTIMADO) (\$)	PROGRAMADO 2011 30.06.2010 (\$)
INSTITUTO NACIONAL DEL DEPORTE	30100042	MEJORAMIENTO INTEGRAL GIMNASIO TECHADO MUNICIPALIDAD DE PAIHUANO	EJECUCION	40.000.000	0	40.000.000
GOBIERNO REGIONAL	30083845-0	REPOSICION COMPLEJO DEPORTIVO PISCO ELQUI	EJECUCION	1.850.371.000	94.135.000	1.017.704.050
GOBIERNO REGIONAL	30085025-0	LEVANTAMIENTO INFORMACIÓN BASICA ESTERO DERECHO	EJECUCION	57.716.000	30.000.000	27.716.000
GOBIERNO REGIONAL	30077629-0	RESTAURACION MEJORAMIENTO MUSEO SITIO GABRIELA MISTRAL, MONTEGRANDE	DISEÑO	17.320.000	6.004.000	11.316.000
GOBIERNO REGIONAL	30077785-0	MEJORAMIENTO INTEGRAL MAUSOLEO GABRIELA MISTRAL, MONTE GRANDE	EJECUCION	308.834.000	61.767.000	247.067.000
GOBIERNO REGIONAL	20190041-0	CONSTRUCCION SOLUC. SANITARIAS QDAS. PINTO PAIHUANO HORCON. PAIHUANO	EJECUCION	369.243.000	110.773.000	258.470.000
SUBTOTAL	Comuna de Paihuano					1.602.273.050

Provincia de Elqui

Comuna de Vicuña

INSTITUCION	CODIGO	INICIATIVA	ETAPA	COSTO TOTAL (\$)	GASTO ACUM DIC 2010 (ESTIMADO) (\$)	PROGRAMADO 2011 30.06.2010 (\$)
GOBIERNO REGIONAL	20149554-0	CONSTRUCCION PLAZA DE ABASTOS Y EVENTOS DE VICUÑA	EJECUCION	286.626.000	45.880.000	240.746.000
SERVICIO NACIONAL DE MENORES	1040105	DIAGNÓSTICO AMBULATORIO VICUÑA	EJECUCION	57.048.000	0	57.048.000
SERVICIO NACIONAL DE MENORES	1040070	RPM- NIÑO DIOS REDES VICUÑA	EJECUCION	44.148.000	0	44.148.000
INSTITUTO NACIONAL DEL DEPORTE	30100135	CONSTRUCCION GRADERIAS Y CIERRO PERIMETRAL MULTICANCHA ESC. MARQUESA	EJECUCION	18.000.000	0	18.000.000
GOBIERNO REGIONAL	30084033-0	MEJORAMIENTO CAMINO VICUÑA - HURTADO	DISEÑO	446.710.000	10.710.000	178.684.000
SERVICIO NACIONAL DE MENORES	1040115	PROGRAMA DE INTERVENCIÓN BREVE - PIB AYELEN	EJECUCION	47.044.000	0	47.044.000
INSTITUTO NACIONAL DEL DEPORTE	30100133	CONSTRUCCION TECHUMBRE MULTICANCHA ESC. RIVDAVIA, VICUÑA	EJECUCION	48.000.000	0	48.000.000
GOBIERNO REGIONAL	30074328-0	CONSTRUCCION PAVIMENTACION ACCESO A VILLASECA, VICUÑA	EJECUCION	681.885.000	4.284.000	409.131.000
GOBIERNO REGIONAL	30093544-0	REPOSICION CENTRO COMUNITARIO LOCALIDAD DE LA CAMPANA, VICUÑA	EJECUCION	88.788.000	0	53.272.800
SERVICIO NACIONAL DE MENORES	1040082	OFICINA PROTECCIÓN DE DERECHOS - OPD VICUÑA	EJECUCION	47.060.000	0	47.060.000
GOBIERNO REGIONAL	20150284-0	CONSTRUCCION POSTA SALUD RURAL EN NUEVO PUEBLO DE GUALLIGUAICA	EJECUCION	264.511.000	110.076.523	154.434.000
SERVICIO DE SALUD COQUIMBO	30069588	MEJORAMIENTO INSTALACIONES BASICAS HOSPITAL DE VICUÑA	EJECUCION	455.056.653	313.529.653	141.527.000
GOBIERNO REGIONAL	30062486-0	MEJORAMIENTO PARQUE RECREATIVO LOS PIMIENTOS, VICUÑA	EJECUCION	959.046.000	48.880.000	575.427.600
SUBTOTAL	Comuna de Vicuña					2.014.522.400



Provincia de Limari

Comuna de Ovalle

INSTITUCION	CODIGO	INICIATIVA	ETAPA	COSTO TOTAL (\$)	GASTO ACUM DIC 2010 (ESTIMADO) (\$)	PROGRAMADO 2011 30.06.2010 (\$)
DIRECCIÓN DE OBRAS HIDRÁULICAS	30045690	AMPLIACION SISTEMA APR., TABALI	EJECUCION	242.398.000	0	35.509.000
DIRECCIÓN DE OBRAS HIDRÁULICAS	30099914	CONSTRUCCION SISTEMA APR DURAZNO DE SOCOS, COMUNA DE OVALLE	DISEÑO	43.000.000	0	18.900.000
GOBIERNO REGIONAL	20133773-0	NORMALIZACION HOSPITAL OVALLE	DISEÑO	829.235.000	869.000	494.609.400
SERVICIO NACIONAL DE MENORES	1040081	OFICINA DE PROTECCIÓN DE DERECHOS - OPD OVALLE	EJECUCION	64.000.000	0	64.000.000
SERVICIO NACIONAL DE MENORES	1040071	HOGAR BUEN PASTOR. OVALLE	EJECUCION	83.408.000	0	83.408.000
SERVICIO NACIONAL DE MENORES	1040064	RESIDENCIA FAMILIAR MICAELA CAMPOS	EJECUCION	32.127.000	0	32.127.000
SEREMI DE VIVIENDA Y URBANISMO	30081403	MODIFICACIÓN Y ACTUALIZACIÓN PLAN REGULADOR COMUNAL DE OVALLE	EJECUCION	68.000.000	29.100.000	19.400.000
SERVICIO DE VIVIENDA Y URBANIZACION	30068612	CONSTRUCCIÓN MACRO INFRAESTRUCTURA OVALLE	EJECUCION	2.716.006.000	0	602.132.000
JUNTA NACIONAL DE AUXILIO ESCOLAR Y BECAS	237	BECA PENSIÓN ALIMENTACIÓN (BECA INTERNADO)	EJECUCION	54.358.340	0	54.358.340
GOBIERNO REGIONAL	20119878-0	CONSTRUCCION ELECTRIFICACION CAMARICO VIEJO	EJECUCION	28.082.000	0	28.082.000
SERVICIO NACIONAL DE MENORES	1040136	RPM RESIDENCIA GALILEO	EJECUCION	36.000.000	0	36.000.000
GOBIERNO REGIONAL	30045318-0	CONSTRUCCION III CESFAM URBANO OVALLE	DISEÑO	59.402.000	19.033.000	40.369.000
SERVICIO NACIONAL DE MENORES	1040146	PROGRAMA DE SALIDAS ALTERNATIVAS - LIMARÍ	EJECUCION	36.000.000	0	36.000.000
GOBIERNO REGIONAL	20141049-0	REPOSICION ESCUELA DE ARTES Y MUSICA DE OVALLE	DISEÑO	28.526.000	14.776.000	13.750.000
SERVICIO NACIONAL DE MENORES	1040096	LIBERTAD ESPECIALIZADA LIMARÍ	EJECUCION	44.560.000	0	44.560.000
SERVICIO NACIONAL DE MENORES	1040099	LIBERTAD ASISTIDA LIMARÍ	EJECUCION	13.100.000	0	13.100.000
SERVICIO NACIONAL DE MENORES	1040100	DIAGNOSTICO AMBULATORIO GALILEO	EJECUCION	82.550.000	0	82.550.000
SERVICIO NACIONAL DE MENORES	1040103	MEDIDAS CAUTELARES LIMARÍ	EJECUCION	30.000.000	0	30.000.000
SERVICIO NACIONAL DE MENORES	1040110	PROGRAMA DE REPARACIÓN DEL MALTRATO - PRM CENIM OVALLE	EJECUCION	85.454.000	0	85.454.000
SERVICIO NACIONAL DE MENORES	1040113	FORTALECIMIENTO FAMILIAR MI CASA	EJECUCION	36.300.000	0	36.300.000
SERVICIO NACIONAL DE MENORES	1040116	PIB OVALLE SAINT GERMAIN	EJECUCION	76.000.000	0	76.000.000
GOBIERNO REGIONAL	30078662-0	MEJORAMIENTO SISTEMA APR BARRAZA, OVALLE	DISEÑO	15.064.000	1.054.480	14.009.520
GOBIERNO REGIONAL	30045700-0	INSTALACION SISTEMA APR POTRERILLOS BAJO, OVALLE	EJECUCION	447.863.000	8.071.000	134.358.900
GOBIERNO REGIONAL	30071430-0	MEJORAMIENTO TEATRO MUNICIPAL DE OVALLE	EJECUCION	1.415.430.000	103.326.390	707.715.000
DIRECCIÓN DE OBRAS HIDRÁULICAS	30093555	MEJORAMIENTO SISTEMA APR BARRAZA ALTO - SOCOS, OVALLE	EJECUCION	210.345.000	0	67.836.000
DIRECCIÓN VIALIDAD	20176658	19.- (Z2) REPOSICIÓN PAV. RUTA 45 CRUCE LONGITUDINAL (SOCOS) - OVALLE / BY PASS LA CHIMBA	EJECUCION	3.787.379.000	2.078.521.000	1.600.858.000
GOBIERNO REGIONAL	30071513-0	MEJORAMIENTO VIALIDAD PEATONAL CALLE BENAVENTE, OVALLE	EJECUCION	411.568.000	1.399.000	123.470.400
GOBIERNO REGIONAL	30029670-0	REPOSICION ESCUELA BASICA LUCIA NUÑEZ, LA TORRE, OVALLE	EJECUCION	387.331.000	123.773.000	263.558.000
DIRECCIÓN DE OBRAS HIDRÁULICAS	30093583	MEJORAMIENTO SISTEMA APR PORVENIR, OVALLE	EJECUCION	354.486.000	0	99.202.000
GOBIERNO REGIONAL	20144168-0	REPOSICION TOTAL ESCUELA BASICA G-253 TABALI, OVALLE	EJECUCION	440.054.757	154.742.000	285.312.757
INSTITUTO NACIONAL DEL DEPORTE	30087196	MEJORAMIENTO ESTADIO DE SOTAQUI, OVALLE	EJECUCION	385.542	0	385.542
SEREMI DE EDUCACIÓN	30040029	AMPLIACIÓN ESCUELA UNIÓN CAMPESINA DE LA COMUNA DE OVALLE	EJECUCION	157.831.801	128.000.000	29.831.801
SEREMI DE EDUCACIÓN	30029628	AMPLIACIÓN ESC. HELEN LANG	EJECUCION	117.538.095	71.538.000	46.000.095
SEREMI DE EDUCACIÓN	30029670	REPOSICIÓN ESCUELA LUCÍA NUÑEZ DE LA CUADRA	EJECUCION	145.000.000	105.831.000	39.169.000
GOBIERNO REGIONAL	20144180-0	REPOSICION ESCUELA BASICA G-260 MARCOS PIZARRO, SAN JULIAN, OVALLE	EJECUCION	319.385.112	33.773.000	250.740.735
GOBIERNO REGIONAL	30029625-0	AMPLIACION ESCUELA BASICA VISTA HERMOSA DE OVALLE	EJECUCION	497.012.481	6.568.015	426.473.449
GOBIERNO REGIONAL	20183456-0	HABILITACION COSTANERA RIO LIMARI (OVALLE)	EJECUCION	12.181.450.000	20.000.000	3.277.490.000
GOBIERNO REGIONAL	20119870-0	CONSTRUCCION POSTA SALUD RURAL ESTACION RECOLETA	EJECUCION	240.573.000	119.565.600	121.007.000



Provincia de Limari

Comuna de Ovalle

INSTITUCION	CODIGO	INICIATIVA	ETAPA	COSTO TOTAL (\$)	GASTO ACUM DIC 2010 (ESTIMADO) (\$)	PROGRAMADO 2011 30.06.2010 (\$)
GOBIERNO REGIONAL	30073220-0	CONSTRUCCION SOLUCIONES SANITARIAS LOCALIDAD EL GUIINDO, OVALLE	EJECUCION	2.284.125.000	801.870.200	912.156.800
GOBIERNO REGIONAL	30040126-0	AMPLIACION ESCUELA EL TRAPICHE, OVALLE	EJECUCION	277.952.000	179.773.000	98.179.000
GOBIERNO REGIONAL	30040029-0	AMPLIACION ESCUELA UNION CAMPESINA DE LA COMUNA DE OVALLE	EJECUCION	498.977.000	183.773.000	305.967.000
GOBIERNO REGIONAL	30035717-0	CONSTRUCCION ELECTRIFICACION DE ALCONES ALTOS OVALLE	EJECUCION	225.913.000	0	225.913.000
GOBIERNO REGIONAL	30029628-0	AMPLIACION ESCUELA HELENE LANG DE OVALLE	EJECUCION	642.882.000	162.052.000	480.830.000
GOBIERNO REGIONAL	20119832-0	CONSTRUCCION ELECTRIFICACION LA CEBADA	EJECUCION	89.947.000	0	89.947.000
DIRECCIÓN DE OBRAS HIDRÁULICAS	30071849	INSTALACION SISTEMA APR LA PLACA, OVALLE	EJECUCION	109.836.000	0	17.101.000
GOBIERNO REGIONAL	20156194-0	CONSTRUCCION ELECTRIFICACION EL DURAZNO II ETAPA	EJECUCION	16.129.000	0	16.129.000
SEREMI DE TRANSPORTES Y TELECOMUNICACIONES	1	PROGRAMA SUBSIDIO EN ZONAS AISLADAS - COMUNA DE OVALLE	EJECUCION	22.368.000	19.196.000	2.560.000
SUBTOTAL	Comuna de Ovalle					11.562.809.739



Provincia de Limari

Comuna de Combarbala

INSTITUCION	CODIGO	INICIATIVA	ETAPA	COSTO TOTAL (\$)	GASTO ACUM DIC 2010 (ESTIMADO) (\$)	PROGRAMADO 2011 30.06.2010 (\$)
DIRECCIÓN DE OBRAS HIDRÁULICAS	30072611	INSTALACION SISTEMA APR PAMA ARRIBA, COMBARBALA	EJECUCION	141.904.000	0	17.316.000
DIRECCIÓN DE OBRAS HIDRÁULICAS	20185034	CONSTRUCCIÓN EMBALSE VALLE HERMOSO, RÍO PAMA, COMUNA DE COMBARBALÁ	EJECUCION	21.383.000.000	0	50.000.000
DIRECCIÓN DE OBRAS HIDRÁULICAS	30064636	INSTALACION SISTEMA DE APR LA FRAGÜITA, COMBARBALA	EJECUCION	140.000.000	0	40.000.000
GOBIERNO REGIONAL	20186070-0	REPOSICION ESC. SAN LUIS AMIGO Y FERRER-LA CENTINELA-COMBARBALA	EJECUCION	112.172.550	12.182.295	99.990.255
SEREMI DE TRANSPORTES Y TELECOMUNICACIONES	3	PROGRAMA SUBSIDIO AL TRANSPORTE EN ZONAS AISLADAS: 1) COMBARBALÁ - QUILITAPIA-EL PERAL - LITIPAMPA 2) COMBARBALÁ - QUILITAPIA - POTRERILLOS	EJECUCION	64.680.000	57.280.000	7.400.000
SEREMI DE TRANSPORTES Y TELECOMUNICACIONES	2	PROGRAMA SUBSIDIO EN ZONAS AISLADAS - COMBARBALÁ- CHINGAY-PACLAS / COMBARBALÁ-ESTACION PAMA-BLANQUILLO-LAS ARENAS-LLAHUIN-LAGARRIGUE	EJECUCION	40.200.000	34.500.000	4.600.000
DIRECCIÓN DE OBRAS HIDRÁULICAS	20188777	CONSTRUCCIÓN EMBALSE LA TRANCA EN RÍO COGOTÍ	DISEÑO	826.999.000	0	167.058.000
GOBIERNO REGIONAL	20156420-0	REPOSICION POSTA SALUD RURAL DE RAMADILLA - COMBARBALA	EJECUCION	245.773.000	119.566.012	126.207.000
GOBIERNO REGIONAL	S/COD	ADQUISICION MINIBUS TRASLADO PACIENTES COMBARBALA	EJECUCION	52.184.000	0	52.184.000
GOBIERNO REGIONAL	S/COD	ADQUISICION CLINICA DENTAL MOVIL COMBARBALA	EJECUCION	45.613.000	0	45.613.000
SEREMI DE TRANSPORTES Y TELECOMUNICACIONES	9	PROGRAMA SUBSIDIO AL TRANSPORTE EN ZONAS AISLADAS: COMBARBALÁ - RINCÓN LAS CHILCAS - LOS MAITENES - SAN LORENZO	EJECUCION	25.200.000	11.200.000	8.400.000
DIRECCIÓN DE OBRAS HIDRÁULICAS	30065689	CONSTRUCCIÓN EMBALSE MURALLAS VIEJAS, RÍO COMBARBALÁ	DISEÑO	795.519.000	0	700.000.000
GOBIERNO REGIONAL	30029614-0	REPOSICION ESCUELA AMERICA, COMBARBALA	DISEÑO	230.647.000	5.726.000	82.262.000
GOBIERNO REGIONAL	30077750-0	CONSTRUCCION CASA DE ACOGIDA DE COMBARBALA, COMBARBALA	DISEÑO	23.674.000	1.905.000	21.769.000
GOBIERNO REGIONAL	30007043-0	REPOSICION HOGAR ESTUDIANTIL - COMBARBALA	DISEÑO	44.199.000	3.159.000	41.040.000
SUBTOTAL	Comuna de Combarbala					1.463.839.255



Provincia de Limari

Comuna de Río Hurtado

INSTITUCION	CODIGO	INICIATIVA	ETAPA	COSTO TOTAL (\$)	GASTO ACUM DIC 2010 (ESTIMADO) (\$)	PROGRAMADO 2011 30.06.2010 (\$)
GOBIERNO REGIONAL	S/COD	REPOSICION DE CAMION RECOLECTOR Y ADQUISICION DE CAJA COMPACTADORA, COMUNA DE RIO HURTADO	EJECUCION	95.038.000	0	95.038.000
SEREMI DE TRANSPORTES Y TELECOMUNICACIONES	8	PROGRAMA SUBSIDIO AL TRANSPORTE EN ZONAS AISLADAS: MAITENES DE SERÓN - SERÓN	EJECUCION	27.000.000	13.500.000	9.000.000
SEREMI DE TRANSPORTES Y TELECOMUNICACIONES	4	PRGRAMA SUBSIDIO AL TRANSPORTE EN ZONAS AISLADAS: 1) PICHASCA - LA HUERTA - EL ROMERAL; 2) PICHASCA - LA MINILLA	EJECUCION	37.800.000	31.500.000	6.300.000
GOBIERNO REGIONAL	30071554-0	MEJORAMIENTO IMPLEMENTACION MONUMENTO NATURAL PICHASCA, RIO HURTADO	DISEÑO	9.661.000	0	9.661.000
GOBIERNO REGIONAL	30065470-0	MANEJO Y MODERNIZACION EXPLOTACIONES AGRICOLAS, RIO HURTADO	EJECUCION	296.046.000	104.488.000	95.779.000
GOBIERNO REGIONAL	20145618-0	CONSTRUCCION VIVIENDAS PARA DOCENTES ESCUELA DE PICHASCA, R. HURTADO	EJECUCION	109.668.240	11.890.224	97.778.016
SUBTOTAL	Comuna de Río Hurtado					313.556.016

Provincia de Limari

Comuna de Punitaqui

INSTITUCION	CODIGO	INICIATIVA	ETAPA	COSTO TOTAL (\$)	GASTO ACUM DIC 2010 (ESTIMADO) (\$)	PROGRAMADO 2011 30.06.2010 (\$)
GOBIERNO REGIONAL	30082411-0	REPOSICION ESTADIO MUNICIPIO DE PUNITAQUI	EJECUCION	1.471.517.000	70.800.000	735.758.500
DIRECCIÓN VIALIDAD	30007783	28.- (Z9-2) MEJORAMIENTO RUTA D-555, SAN JULIÁN - LAS RAMADAS DE PUNITAQUI	EJECUCION	8.106.347.000	100.000.000	1.620.000.000
GOBIERNO REGIONAL	30083852-0	REPOSICION CUARTEL DE BOMBEROS DE PUNITAQUI	EJECUCION	394.783.000	8.463.000	236.869.800
GOBIERNO REGIONAL	30061571-0	INSTALACION SISTEMA DE ELECTRIFICACION RURAL EN QUEBRADA QUEMADA	EJECUCION	19.184.000	0	19.184.000
GOBIERNO REGIONAL	30008987-0	CONSTRUCCION ELECTRIFICACIÓN PORTEZUELOS BLANCOS Y LOS CORRALES	EJECUCION	183.938.000	0	183.938.000
DIRECCIÓN DE OBRAS HIDRÁULICAS	S/COD	CONSTRUCCION SISTEMA APR FARELLONES, COMUNA DE PUNITAQUI	DISEÑO	15.246.000	0	3.811.000
GOBIERNO REGIONAL	30082412-0	CONSTRUCCION CASA DE LA CULTURA, PUNITAQUI	EJECUCION	30.913.200	3.200.000	19.753.200
SUBTOTAL	Comuna de Punitaqui					2.819.314.500

Provincia de Limari

Comuna de Monte Patria

INSTITUCION	CODIGO	INICIATIVA	ETAPA	COSTO TOTAL (\$)	GASTO ACUM DIC 2010 (ESTIMADO) (\$)	PROGRAMADO 2011 30.06.2010 (\$)
GOBIERNO REGIONAL	30065087-0	REPOSICION PAVIMENT. CALLE LOS LIBERTADORES, CH. ALTO, MONTE PATRIA	EJECUCION	475.666.000	180.336.000	166.334.337
GOBIERNO REGIONAL	30073835-0	CONSTRUCCION PARQUE CHAÑARAL ALTO, COMUNA DE MONTE PATRIA	DISEÑO	34.468.000	3.249.000	31.219.000
GOBIERNO REGIONAL	30084242-0	CONSTRUCCION CENTRO CULTURAL BICENTENARIO, CIUDAD DE MONTE PATRIA	DISEÑO	46.585.000	3.855.000	42.730.000
SERVICIO DE VIVIENDA Y URBANIZACION	30069749	MEJORAMIENTO PLAZA RAPEL	EJECUCION	98.083.000	0	98.083.000
DIRECCIÓN DE OBRAS HIDRÁULICAS	30077424	MEJORAMIENTO SISTEMA APR LOS CLONQUIS, COMUNA DE MONTE PATRIA	EJECUCION	106.281.000	0	24.634.000
DIRECCIÓN VIALIDAD	20171419	10.- MEJORAMIENTO RUTA D-557 JUNTAS - CENTRAL LOS MOLLES, SECTOR: JUNTAS - RAPEL	EJECUCION	2.410.484.000	2.400.484.000	10.000.000
GOBIERNO REGIONAL	30065086-0	CONSTRUCCION CASETAS SANITARIAS DE HUANA, MONTE PATRIA	EJECUCION	1.111.868.000	0	444.747.200
GOBIERNO REGIONAL	30044530-0	CONSTRUCCION PAV. AV. LAS PALMERAS, EL PALQUI, MONTE PATRIA	EJECUCION	470.404.000	27.424.000	235.202.000
GOBIERNO REGIONAL	30006756-0	CONSTRUCCION PAV. ACCESO VILLA EL PALQUI, COMUNA MONTE PATRIA	EJECUCION	349.613.000	139.845.200	209.767.800
DIRECCIÓN DE OBRAS HIDRÁULICAS	30099916	CONSTRUCCION SISTEMA APR TOME BAJO - PALOS QUEMADOS, COMUNA DE MONTE PATRIA	DISEÑO	52.984.000	0	17.204.000
GOBIERNO REGIONAL	30076159-0	CONSTRUCCION EMBALSE RIO RAPEL, COMUNA DE MONTE PATRIA	PREFACTIBILIDAD	435.823.000	50.164.900	214.254.500
SEREMI DE VIVIENDA Y URBANISMO	30071275	DIAGNÓSTICO PLAN SECCIONAL TRANQUE LA PALOMA COMUNA DE MONTE PATRIA	EJECUCION	45.000.000	26.900.000	18.100.000
DIRECCIÓN DE OBRAS HIDRÁULICAS	20128817	MEJORAMIENTO CANAL PALQUI MAURAT SEMITA, MONTE PATRIA	PREFACTIBILIDAD	151.742.000	0	31.698.000
GOBIERNO REGIONAL	30084211-0	CONSTRUCCION PAVIM. ACCESO EL PALQUI BAJO, MONTE PATRIA	EJECUCION	281.138.000	0	168.682.800
DIRECCIÓN DE OBRAS HIDRÁULICAS	30035821	AMPLIACION SISTEMA APR., FLOR DEL VALLE	EJECUCION	179.960.000	0	46.096.000
SUBTOTAL	Comuna de Monte Patria					1.758.752.637



Provincia de Choapa

Comuna de Canela

INSTITUCION	CODIGO	INICIATIVA	ETAPA	COSTO TOTAL (\$)	GASTO ACUM DIC 2010 (ESTIMADO) (\$)	PROGRAMADO 2011 30.06.2010 (\$)
GOBIERNO REGIONAL	30068948-0	CONSTRUCCION COMPLEJO DEPORTIVO EN ESTADIO MUNICIPAL DE CANELA	EJECUCION	116.691.240	552.000	69.683.544
GOBIERNO REGIONAL	30073287-0	AMPLIACION SERVICIO APR HUENTELAUQUEN NORTE, CANELA	EJECUCION	437.509.000	252.652.600	184.856.400
GOBIERNO REGIONAL	30093300-0	MEJORAMIENTO RUTA D-75 HUENTELAUQUEN, CONFLUENCIA	DISEÑO	512.085.000	44.942.000	307.251.000
SUBTOTAL	Comuna de Canela					561.790.944

Provincia de Choapa

Comuna de Illapel

INSTITUCION	CODIGO	INICIATIVA	ETAPA	COSTO TOTAL (\$)	GASTO ACUM DIC 2010 (ESTIMADO) (\$)	PROGRAMADO 2011 30.06.2010 (\$)
DIRECCIÓN DE OBRAS HIDRÁULICAS	30069721	CONSTRUCCIÓN EMBALSE EL CANELILLO	FACTIBILIDAD	810.678.000	0	460.000.000
GOBIERNO REGIONAL	30084207-0	REPOSICION ESCUELA BASICA JORGE ARACENA RAMOS, ILLAPEL	DISEÑO	16.921.000	1.660.000	15.261.000
GOBIERNO REGIONAL	20168763-0	CONSTRUCCION PLAZA DE ABASTO, ILLAPEL	DISEÑO	232.525.000	210.302.100	22.222.900
SERVICIO DE SALUD COQUIMBO	30069223	CONSTRUCCION CESFAM URBANO DE ILLAPEL	EJECUCION	2.320.545.000	305.000.000	1.412.000.000
GOBIERNO REGIONAL	30076059-0	REPOSICION CENTRO DIAGNOSTICO SENAME, ILLAPEL	DISEÑO	51.704.000	4.059.000	47.645.000
SEREMI DE TRANSPORTES Y TELECOMUNICACIONES	7	PROGRAMA SUBSIDIO AL TRANSPORTE EN ZONAS AISLADAS: QUILLAICILLO - FUNDO LA AGUADA - ILLAPEL	EJECUCION	27.720.000	13.860.000	9.240.000
SEREMI DE TRANSPORTES Y TELECOMUNICACIONES	6	PROGRAMA SUBSIDIO AL TRANSPORTE EN ZONAS AISLADAS: ALCAPARROSA - MATANCILLA - ILLAPEL	EJECUCION	28.800.000	15.200.000	9.600.000
SERVICIO DE VIVIENDA Y URBANIZACION	30082120	CONSTRUCCIÓN SENDAS, PLAZAS PEATONALES, BARRIO MUNDO NUEVO SUR, ILLAPEL	EJECUCION	203.668.000	81.467.000	122.201.000
SERVICIO NACIONAL DE MENORES	1040109	PROGRAMA DE REPARACIÓN EN MALTRATO - PRM ILLAPEL	EJECUCION	71.000.000	0	71.000.000
GOBIERNO REGIONAL	30039050-0	CONSTRUCCIÓN COLECTOR DE ALCANTARILLADO CUZ - CUZ ILLAPEL	EJECUCION	917.570.000	78.940.000	251.589.000
DIRECCIÓN DE OBRAS HIDRÁULICAS	30091693	EXPLOTACIÓN MANEJO Y CONTROL EMBALSE EL BATO, RÍO ILLAPEL	EJECUCION	430.075.000	0	107.519.000
GOBIERNO REGIONAL	30067611-0	CONSTRUCCION SOLUCIONES SANITARIAS SECTOR CUZ CUZ, ILLAPEL	EJECUCION	794.205.000	67.394.000	218.043.300
GOBIERNO REGIONAL	30035997-0	CONSTRUCCION CESFAM VILLA SAN RAFAEL DE ROZAS, ILLAPEL	EJECUCION	1.220.040.000	2.072.000	610.020.000
GOBIERNO REGIONAL	30064522-0	REPOSICION PLAZA DE ARMAS ILLAPEL	EJECUCION	1.247.380.000	64.909.000	686.059.000
GOBIERNO REGIONAL	30068135-0	CAPACITACIÓN Y FORTALECIMIENTO ORGANIZACIONAL EN RIO ILLAPEL, IV REGION	EJECUCION	169.200.000	15.000.000	154.200.000
SERVICIO NACIONAL DE MENORES	1040145	PROGRAMA DE SALIDAS ALTERNATIVAS- CHOAPA	EJECUCION	15.000.000	0	15.000.000
GOBIERNO REGIONAL	S/COD	ADQUISICION MAMOGRAFO HOSPITAL ILLAPEL	EJECUCION	123.536.000	0	123.536.000
SERVICIO NACIONAL DE MENORES	1040111	DIAGNÓSTICO AMBULATORIO ILLAPEL 1040111	EJECUCION	61.450.000	0	61.450.000
DIRECCIÓN DE OBRAS HIDRÁULICAS	30099917	CONSTRUCCION SISTEMA APR LOS PERALES, COMUNA DE ILLAPEL	DISEÑO	43.000.000	0	18.900.000
SERVICIO NACIONAL DE MENORES	1040101	MEDIDAS CAUTELARES CHOAPA	EJECUCION	2.417.000	0	2.417.000
SERVICIO NACIONAL DE MENORES	1040097	LIBERTAD ASISTIDA CHOAPA	EJECUCION	13.500.000	0	13.500.000
SERVICIO NACIONAL DE MENORES	1040095	LIBERTAD ESPECIALIZADA CHOAPA	EJECUCION	25.000.000	0	25.000.000
SERVICIO NACIONAL DE MENORES	1040084	OFICINA DE PROTECCIÓN DE DERECHOS - OPD ILLAPEL	EJECUCION	46.100.000	0	46.100.000
SEREMI DE VIVIENDA Y URBANISMO	30100673	DIAGNÓSTICO Y MODIFICACIÓN PLAN REGULADOR COMUNA DE ILLAPEL	EJECUCION	60.000.000	0	40.000.000
DIRECCIÓN DE OBRAS HIDRÁULICAS	30091704	HABILITACIÓN COMPROMISOS AMBIENTALES EMBALSE EL BATO	EJECUCION	683.223.000	0	250.543.000
SERVICIO NACIONAL DE MENORES	1040119	PIB CENTRO OPCIONES DE ILLAPEL	EJECUCION	51.428.000	0	51.428.000
SUBTOTAL	Comuna de Illapel					4.844.474.200



Provincia de Choapa

Comuna de Los Vilos

INSTITUCION	CODIGO	INICIATIVA	ETAPA	COSTO TOTAL (\$)	GASTO ACUM DIC 2010 (ESTIMADO) (\$)	PROGRAMADO 2011 30.06.2010 (\$)
SERVICIO NACIONAL DE MENORES	1040134	CASA DE ACOGIDA PARA ADOLESCENTES EMBARAZADAS BELEN.	EJECUCION	40.950.000	0	40.950.000
SERVICIO NACIONAL DE MENORES	1040063	HOGAR LAURA VICUÑA	EJECUCION	62.750.000	0	62.750.000
DIRECCIÓN DE OBRAS HIDRÁULICAS	30072792	INSTALACION SISTEMA APREL MANZANO DE GUANGUALI	DISEÑO	43.000.000	0	18.900.000
SEREMI DE VIVIENDA Y URBANISMO	30081405	ACTUALIZACIÓN Y APROBACIÓN LEGAL PRC LOS VILOS	EJECUCION	42.000.000	16.575.000	25.425.000
GOBIERNO REGIONAL	30073669-0	CONSTRUCCION AVENIDA LOS VILOS, LOS VILOS	EJECUCION	297.460.000	5.275.000	148.730.000
GOBIERNO REGIONAL	30046269-0	MEJORAMIENTO CALETA SAN PEDRO LOS VILOS	EJECUCION	892.425.000	4.000.000	267.727.500
GOBIERNO REGIONAL	30063499-0	MEJORAMIENTO AVENIDA CAUPOLICAN, II ETAPA, LOS VILOS	EJECUCION	227.835.000	205.299.000	22.536.000
GOBIERNO REGIONAL	30073644-0	MEJORAMIENTO AVENIDA CAUPOLICAN 3º ETAPA	EJECUCION	213.085.000	192.353.000	20.732.000
GOBIERNO REGIONAL	30087249-0	CONSTRUCCION SOLUCIONES SANITARIAS DE CAIMANES, COMUNA LOS VILOS	EJECUCION	339.629.000	20.471.000	115.341.050
GOBIERNO REGIONAL	30064827-0	CONSTRUCCION POSTA DE SALUD RURAL SECTOR LOS CONDORES	EJECUCION	255.228.939	102.091.576	153.137.363
SEREMI DE TRANSPORTES Y TELECOMUNICACIONES	5	PROGRAMA SUBSIDIO AL TRANSPORTE EN ZONAS AISLADAS: QUEBRADA CULIMO - PANGALILLO - EL LLANO - QUILIMARÍ	EJECUCION	24.840.000	20.700.000	4.140.000
GOBIERNO REGIONAL	30089766-0	CONSTRUCCION CUARTEL BICRIM LOS VILOS	DISEÑO	87.959.726	66.481.621	21.478.105
GOBIERNO REGIONAL	30078529-0	CONSTRUCCION CASA DE LA CULTURA COMUNAL, LOS VILOS	DISEÑO	40.694.000	4.069.000	36.625.000
GOBIERNO REGIONAL	30082041-0	CONSTRUCCION ACCESO SUR PICHIDANGUI, COMUNA LOS VILOS	DISEÑO	15.522.000	1.279.000	14.243.000
SUBTOTAL	Comuna de Los Vilos					952.715.018



Provincia de Choapa

Comuna de Salamanca

INSTITUCION	CODIGO	INICIATIVA	ETAPA	COSTO TOTAL (\$)	GASTO ACUM DIC 2010 (ESTIMADO) (\$)	PROGRAMADO 2011 30.06.2010 (\$)
GOBIERNO REGIONAL	20191836-0	CONSTRUCCION SOLUCIONES SANITARIAS DE CHILLEPIN, SALAMANCA	EJECUCION	2.172.823.000	164.940.000	1.086.411.500
SERVICIO NACIONAL DE MENORES	1040075	RESIDENCIA VILLA SANTO TOMAS	EJECUCION	100.000.000	0	100.000.000
SERVICIO NACIONAL DE MENORES	1040149	PROGRAMA FORTALECIMIENTO FAMILIAR STO. TOMÁS - PRF	EJECUCION	20.000.000	0	20.000.000
GOBIERNO REGIONAL	30063630-0	REPOSICION GIMNASIO MUNICIPAL DE SALAMANCA	EJECUCION	2.868.761.000	138.591.000	1.516.797.500
GOBIERNO REGIONAL	30060413-0	CONSTRUCCIÓN ELECTRIFICACIÓN CUNCUMÉN	EJECUCION	157.051.000	0	157.051.000
GOBIERNO REGIONAL	30074218-0	CONSTRUCCION SOLUCIONES SANITARIAS DE TRANQUILLA, SALAMANCA	EJECUCION	1.801.136.000	28.302.000	898.097.500
GOBIERNO REGIONAL	30074227-0	CONSTRUCCION SOLUCIONES SANITARIAS DE COIRON, SALAMANCA	EJECUCION	1.287.491.000	0	772.494.600
GOBIERNO REGIONAL	30006885-0	REPOSICION ESCUELA BASICA CHUCHIÑI	EJECUCION	532.675.000	18.275.000	514.400.000
DIRECCIÓN VIALIDAD	30068643	38.- MEJORAMIENTO CAMINO 64D825 SECTOR: SALAMANCA - QUELEN BAJO	DISEÑO	8.565.354.000	0	138.833.000
GOBIERNO REGIONAL	30064492-0	MEJORAMIENTO ACERAS SECTOR CENTRAL DE SALAMANCA	EJECUCION	1.288.682.000	902.943.000	385.739.000
SUBTOTAL	Comuna de Salamanca					5.589.824.100





GOBIERNO REGIONAL / REGION DE COQUIMBO

Gobierno Regional de Coquimbo - Región de Coquimbo
Arturo Prat 350, primer piso, La Serena, Chile.
Fono [56-51] 207200, Fax [56-51] 214023. Código Postal 1710088