



# Guía de Aplicación de logos en vehículos institucionales

Contiene la definición de los signos identificativos del Gobierno Regional de Coquimbo

Esta Guía contiene la definición de los signos identificativos del Gobierno Regional de Coquimbo para la aplicación en vehículos institucionales, normaliza los usos gráficos de aquellos y homogeniza los elementos de comunicación.

Los elementos básicos de identificación del Gobierno Regional de Coquimbo son aquellos que son invariables y son; el logotipo, la tipografía y colores corporativos.


Su uso es de obligado cumplimiento para los Órganos, Departamentos, Institutos y Empresas Públicas dependientes del Gobierno Regional de Coquimbo, así como para los proveedores de soportes gráficos como: publicistas, diseñadores gráficos, impresores, etc.



## Logotipo y Área de Autonomía

El área de protección es el espacio que existe alrededor del logo para que no sea invadido por ningún otro elemento, el logo siempre debe estar sobre un área blanca en todas sus aplicaciones. Ningún elemento gráfico, fotografía, texto o corte de página puede invadir este perímetro de protección. Las proporciones de los elementos de la marca no deben ser alteradas como tampoco se permite la integración de ningún otro elemento gráfico en el área corporativa definida.

Esta red de proporcionalidad nos sirve para representar la imagen a una menor o mayor escala dependiendo del soporte a graficar.



## Tipografía

Las tipografías empleadas en la marca, ya sean principales o complementarias poseen características de funcionalidad, son rápidas en su legibilidad y aportan significados gracias a su función puramente verbal

### Tipografías empleadas en la construcción de la marca

#### Futura HV BT itálica

Se trata de una letra sin serife, caracterizada como moderna y de fácil lectura.

**A B C D E F G H I J K L M N O P Q R S T U V W X Y Z**

#### Times New Roman bold italic

Tipografía con serife, más tradicional, empleada como una forma de jeraquizar la primera letra de las palabras: Gobierno Regional y Coquimbo.

**A B C D E F G H I J K L M N O P Q R S T U V W X Y Z**

**GOBIERNO REGIONAL**  
**REGION DE COQUIMBO**

## Tipografía complementaria Frases

Las tipografías complementarias son usadas para graficar frases, eslogan o direcciones electrónicas.

La frase Financiado por el Gobierno Regional debe de estar presente en todos los soportes y está construida por la tipografía **Myriad Pro** (regular), interletrado de 0 puntos, en altas y bajas.

La dirección electrónica debe de acompañar siempre en su parte inferior a la frase anteriormente mencionada desplegándose desde izquierda a derecha.

Está construida con la tipografía **Myriad Pro** (semibold), interletrado de 10 puntos, solamente en bajas.

Cabe mencionar que el tono para estas tipografías será siempre de color negro sobre fondos claros y de color blanco sobre fondos oscuros, trabajando el alto contraste y privilegiando la legibilidad.

### Myriad pro

A B C D E F G H I J K L M N O P Q R S T U V W X Y Z  
a b c d e f g h i j k l m n o p q r s t u v w x y z  
1 2 3 4 5 6 7 8 9 ! " # \$ % & / ( ) = ? ;


Financiado por el Gobierno Regional de Coquimbo  
**[www.gorecoquimbo.gob.cl](http://www.gorecoquimbo.gob.cl)**

## Cromática

El color corporativo se convierte en un lenguaje visual que posee una gran fuerza y por ello realiza una función identificadora en el primer nivel de la sensación visual, y una función nemotécnica que vincula el color, posicionamiento e imagen.


Al utilizar siempre los colores corporativos fomentamos el recuerdo de la marca en las personas y conseguimos un posicionamiento óptimo de dicha marca.

**GOBIERNO REGIONAL**  
**REGION DE COQUIMBO**



**Pantone 335c**


C: 100  
M: 0  
Y: 65  
K: 30,5



**Pantone 000Z-C**

C: 0  
M: 0  
Y: 0  
K: 100

Financiado por el Gobierno Regional de Coquimbo  
**[www.gorecoquimbo.gob.cl](http://www.gorecoquimbo.gob.cl)**



**Pantone 000Z-C**

C: 0  
M: 0  
Y: 0  
K: 100

Materialidad de construcción de los diversos elementos.

Adhesivos: Impresión con protección UV, permanente de fácil aplicación.

Material: PVC

Acabado: Brillante.

Grosor: 2.1 milésimas.

Durabilidad: 5 años (2 años sin laminar)



Financiado por el Gobierno Regional de Coquimbo  
[www.gorecoquimbo.gob.cl](http://www.gorecoquimbo.gob.cl)

**GOBIERNO REGIONAL**  
**REGION DE COQUIMBO**

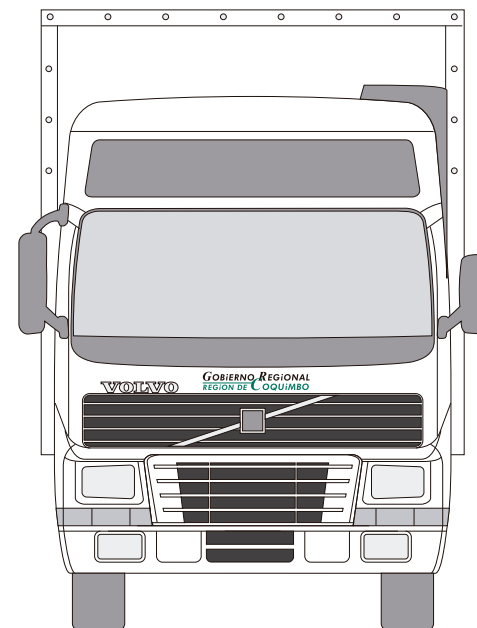

## Aplicación en vehículos

Estas muestras son sólo un ejemplo, pudiendo variar la proporción visual dependiendo del modelo del vehículo.

Una vez obtenido el tamaño adecuado del logotipo del Gobierno Regional se incorporan los demás logos manteniendo un tamaño uniforme entre ellos y respetando su área de protección.

Siempre se deberá respetar el orden de los logos comenzando con el logo del Gobierno Regional, logo Gobierno Central y logos municipales o instituciones.

Si bien se entrega la presente guía, será el Gobierno Regional de Coquimbo quien dará el visto bueno al diseño definitivo.





## Aplicación en vehículos

Estas muestras son solo un ejemplo, pudiendo variar la proporción visual dependiendo del modelo del vehículo.

Una vez obtenido el tamaño adecuado del logotipo del Gobierno Regional se incorporan los demás logos manteniendo un tamaño uniforme entre ellos y respetando su área de protección.

Siempre se deberá respetar el orden de los logos comenzando con el logo del Gobierno Regional, logo Gobierno Central y logos municipales o instituciones.

Si bien se entrega la presente guía, será el Gobierno Regional de Coquimbo quien dará el visto bueno al diseño definitivo.



## Aplicación en vehículos

Estas muestras son solo un ejemplo, pudiendo variar la proporción visual dependiendo del modelo del vehículo.

Una vez obtenido el tamaño adecuado del logotipo del Gobierno Regional se incorporan los demás logos manteniendo un tamaño uniforme entre ellos y respetando su área de protección.

Siempre se deberá respetar el orden de los logos comenzando con el logo del Gobierno Regional, logo Gobierno Central y logos municipales o instituciones.

Si bien se entrega la presente guía, será el Gobierno Regional de Coquimbo quien dará el visto bueno al diseño definitivo.

